

Comune di LOVERE
Provincia di BG

PIANO DI SICUREZZA E COORDINAMENTO

(Allegato XV e art. 100 del D.Lgs. 9 aprile 2008, n. 81 e s.m.i.)
(D.Lgs. 3 agosto 2009, n. 106)

OGGETTO: SCAVI ARCHEOLOGICI FINALIZZATI AL RECUPERO DELLA NECROPOLI, ALLA
SUA CONSERVAZIONE E FRUIBILITA-VIA MARTINOLI- LOVERE
COMMITTENTE: Comune di Lovere
CANTIERE: VIA MARTINOLI , LOVERE (BG)

LOVERE, 10/02/2013

IL COORDINATORE DELLA SICUREZZA

(Architetto Agliardi Marco)

per presa visione

IL COMMITTENTE

(Responsabile del procedimento Chierici Francesca architetto)

Architetto Agliardi Marco
Via Tadini, 38
24065 Lovere (BG)
Tel.: 3472409857 - Fax: 03519967997
E-Mail: agliardi.marco@alice.it

CerTus by Guido Cianciulli - Copyright ACCA software S.p.A.

ANAGRAFICA

LAVORO

(punto 2.1.2, lettera a, punto 1, Allegato XV del D.Lgs. 81/2008 e s.m.i.)

CARATTERISTICHE GENERALI DELL'OPERA:

Natura dell'Opera:	Movimento Terra
OGGETTO:	SCAVI ARCHEOLOGICI FINALIZZATI AL RECUPERO DELLA NECROPOLI, ALLA SUA CONSERVAZIONE E FRUIBILITA-VIA MARTINOLI - LOVERE
Importo presunto dei Lavori:	458 `860,29 euro
Numero imprese in cantiere:	3 (previsto)
Numero di lavoratori autonomi:	1 (previsto)
Numero massimo di lavoratori:	3 (massimo presunto)
Entità presunta del lavoro:	384 uomini/giorno
Data inizio lavori:	06/10/2014
Data fine lavori (presunta):	04/05/2015
Durata in giorni (presunta):	211

Dati del CANTIERE:

Indirizzo	VIA MARTINOLI
Città:	LOVERE (BG)
Telefono / Fax:	3472409857 03519967997

COMMITTENTI DATI COMMITTENTE:

Ragione sociale:	Comune di Lovere
Indirizzo:	Via G.Marconi n. 19
Città:	Lovere (BG)
Telefono / Fax:	035983623 035983008

nella Persona di:

Nome e Cognome:	Francesca architetto Chierici
Qualifica:	Responsabile del procedimento
Indirizzo:	Via G.Marconi n. 19
Città:	Lovere (BG)
Telefono / Fax:	035983616 035983616
Partita IVA:	00341690162
Codice Fiscale:	81003470168

RESPONSABILI

(punto 2.1.2, lettera b, punto 1, Allegato XV del D.Lgs. 81/2008 e s.m.i.)

Progettista:

Nome e Cognome: Marco Agliardi
Qualifica: Architetto
Indirizzo: Via Tadini, 38
Città: Lovere (BG)
CAP: 24065
Telefono / Fax: 3472409857 03519967997
Indirizzo e-mail: agliardi.marco@alice.it
Codice Fiscale: GLRMRC71L18D251H
Partita IVA: 02216910980

Direttore dei Lavori:

Nome e Cognome: Marco Agliardi
Qualifica: Architetto
Indirizzo: Via Tadini, 38
Città: Lovere (BG)
CAP: 24065
Telefono / Fax: 3472409857 03519967997
Indirizzo e-mail: agliardi.marco@alice.it
Codice Fiscale: GLRMRC71L18D251H
Partita IVA: 02216910980

Responsabile dei Lavori:

Nome e Cognome: Francesca architetto Chierici
Qualifica: Responsabile del procedimento
Indirizzo: Via G. Marconi n. 19
Città: Lovere (BG)
CAP: 24065
Telefono / Fax: 035983616 035983616
Indirizzo e-mail: francesca.chierici@comune.lovere.bg.it
Codice Fiscale: 81003470168
Partita IVA: 00341690162

Coordinatore Sicurezza in fase di progettazione:

Nome e Cognome: Marco Agliardi
Qualifica: Architetto
Indirizzo: Via Tadini, 38
Città: Lovere (BG)
CAP: 24065
Telefono / Fax: 3472409857 03519967997
Indirizzo e-mail: agliardi.marco@alice.it
Codice Fiscale: GLRMRC71L18D251H
Partita IVA: 02216910980

Coordinatore Sicurezza in fase di esecuzione:

Nome e Cognome: Marco Agliardi
Qualifica: Architetto
Indirizzo: Via Tadini, 38
Città: Lovere (BG)
CAP: 24065
Telefono / Fax: 3472409857 03519967997
Indirizzo e-mail: agliardi.marco@alice.it
Codice Fiscale: GLRMRC71L18D251H
Partita IVA: 02216910980

Archeologo:

Nome e Cognome: Da destinarsi

IMPRESE

(punto 2.1.2, lettera b, punto 1, Allegato XV del D.Lgs. 81/2008 e s.m.i.)

DATI IMPRESA:

Impresa: Appaltatrice
Ragione sociale: da destinarsi
Tipologia Lavori: Scavi archeologici

DATI IMPRESA:

Impresa: Appaltatrice
Ragione sociale: da destinarsi
Tipologia Lavori: Scavo e reinterro con mezzi meccanici

DATI IMPRESA:

Impresa: Subappaltatrice
Ragione sociale: da destinarsi
Tipologia Lavori: impresa edile

DATI IMPRESA:

Impresa: Subappaltatrice
Ragione sociale: Da destinarsi
Tipologia Lavori: Fornitura e posa impianti sportivi

Documentazione da custodire in cantiere

Ai sensi della vigente normativa le imprese che operano in cantiere dovranno custodire presso gli uffici di cantiere la seguente documentazione:

1. Notifica preliminare (inviata alla A.S.L. e alla D.P.L. dal committente e consegnata all'impresa esecutrice che la deve affiggere in cantiere - art. 99, D.Lgs. n. 81/2008);
2. Piano di Sicurezza e di Coordinamento;
3. Fascicolo con le caratteristiche dell'Opera;
4. Piano Operativo di Sicurezza di ciascuna delle imprese operanti in cantiere e gli eventuali relativi aggiornamenti;
5. Titolo abilitativo alla esecuzione dei lavori;
6. Copia del certificato di iscrizione alla Camera di Commercio Industria e Artigianato per ciascuna delle imprese operanti in cantiere;
7. Documento unico di regolarità contributiva (DURC)
8. Certificato di iscrizione alla Cassa Edile per ciascuna delle imprese operanti in cantiere;
9. Copia del registro degli infortuni per ciascuna delle imprese operanti in cantiere;
10. Copia del Libro Unico del Lavoro per ciascuna delle imprese operanti in cantiere;
11. Verbali di ispezioni effettuate dai funzionari degli enti di controllo che abbiano titolo in materia di ispezioni dei cantieri (A.S.L., Ispettorato del lavoro, I.S.P.E.S.L., Vigili del fuoco, ecc.);
12. Registro delle visite mediche periodiche e idoneità alla mansione;
13. Certificati di idoneità per lavoratori minorenni;
14. Tesserini di vaccinazione antitetanica.

Inoltre, ove applicabile, dovrà essere conservata negli uffici del cantiere anche la seguente documentazione:

1. Contratto di appalto (contratto con ciascuna impresa esecutrice e subappaltatrice);
2. Autorizzazione per eventuale occupazione di suolo pubblico;
3. Autorizzazioni degli enti competenti per i lavori stradali (eventuali);
4. Autorizzazioni o nulla osta eventuali degli enti di tutela (Soprintendenza ai Beni Architettonici e Ambientali, Soprintendenza archeologica, Assessorato regionale ai Beni Ambientali, ecc.);
5. Segnalazione all' esercente l'energia elettrica per lavori effettuati in prossimità di parti attive.
6. Denuncia di installazione all'I.S.P.E.S.L. degli apparecchi di sollevamento di portata superiore a 200 kg, con dichiarazione di conformità a marchio CE;
7. Denuncia all'organo di vigilanza dello spostamento degli apparecchi di sollevamento di portata superiore a 200 kg;
8. Richiesta di visita periodica annuale all'organo di vigilanza degli apparecchi di sollevamento non manuali di portata superiore a 200 kg;
9. Documentazione relativa agli apparecchi di sollevamento con capacità superiore ai 200 kg, completi di verbali di verifica periodica;
10. Verifica trimestrale delle funi, delle catene incluse quelle per l'imbracatura e dei ganci metallici riportata sul libretto di omologazione degli apparecchi di sollevamenti;
11. Piano di coordinamento delle gru in caso di interferenza;
12. Libretto d'uso e manutenzione delle macchine e attrezzature presenti sul cantiere;
13. Schede di manutenzione periodica delle macchine e attrezzature;
14. Dichiarazione di conformità delle macchine CE;
15. Libretto matricolare dei recipienti a pressione, completi dei verbali di verifica periodica;
16. Copia di autorizzazione ministeriale all'uso dei ponteggi e copia della relazione tecnica del fabbricante per i ponteggi metallici fissi;
17. Piano di montaggio, trasformazione, uso e smontaggio (Pi.M.U.S.) per i ponteggi metallici fissi;
18. Progetto e disegno esecutivo del ponteggio, se alto più di 20 m o non realizzato secondo lo schema tipo riportato in autorizzazione ministeriale;
19. Dichiarazione di conformità dell'impianto elettrico da parte dell'installatore;
20. Dichiarazione di conformità dei quadri elettrici da parte dell'installatore;
21. Dichiarazione di conformità dell'impianto di messa a terra, effettuata dalla ditta abilitata, prima della messa in esercizio;
22. Dichiarazione di conformità dell'impianto di protezione dalle scariche atmosferiche, effettuata dalla ditta abilitata;
23. Denuncia impianto di messa a terra e impianto di protezione contro le scariche atmosferiche (ai sensi del D.P.R. 462/2001);
24. Comunicazione agli organi di vigilanza della "dichiarazione di conformità " dell'impianto di protezione dalle scariche atmosferiche.

Telefoni ed indirizzi utili

Carabinieri pronto intervento:	tel. 112
Servizio pubblico di emergenza Polizia:	tel. 113
Comando Vvf chiamate per soccorso:	tel. 115

Pronto Soccorso	tel. 118
Progettista	tel. 035960062 - 3472409857
Direttore Lavori	tel. 035960062 - 3472409857
Coordinatore della Sicurezza (CSP e CSE)	tel. 035960062 - 3472409857
Responsabile del procedimento (arch. F.Chierici)	tel. 035983616

DESCRIZIONE DEL CONTESTO IN CUI È
COLLOCATA L'AREA DEL CANTIERE

(punto 2.1.2, lettera a, punto 2, Allegato XV del D.Lgs. 81/2008 e s.m.i.)

foto 1

INQUADRAMENTO SATELLITARE



foto 2

SPIGOLO DEL MURO LATO OSPEDALE



foglio 3
SPIGOLO DEL MURO LATO NORD OVEST



foglio 4
TRINCEA 1



foglio 5
TRINCEA 2



foglio 6
TRINCEA 3



foglio 7
TRINCEA 4



DESCRIZIONE SINTETICA DELL'OPERA

(punto 2.1.2, lettera a, punto 3, Allegato XV del D.Lgs. 81/2008 e s.m.i.)

Tra la fine di giugno e l'inizio di agosto 2013 è stata effettuata un'indagine archeologica nel campo sportivo situato in via Martinoli, di proprietà della parrocchia; l'area è sede di una nota necropoli situata lungo l'asse viario preromano e romano che collegava la Val Cavallina e la Val Camonica, indagata da diverse campagne a partire dall'inizio del XIX° secolo. La finalità dell'intervento era quella di individuare l'estensione della necropoli, in particolare verso monte, nell'ambito di un più ampio progetto di indagine e valorizzazione del sito, associato ad una possibile riqualificazione dell'area; gli scavi realizzati nei due secoli precedenti, ed in particolare la campagna diretta da M. Fortunati nel 1996, avevano già indicato un'organizzazione delle sepolture in recinti funerari, che si affacciavano sulla strada romana ripercorsa da via Martinoli. Mancavano invece dati riferiti all'areale a monte della strada.

Per questo motivo sono state scavate quattro trincee ortogonali rispetto all'asse maggiore del campo, di larghezza media di circa 12 m in superficie, lunghe 35-40 m, e con profondità media, a valle, di circa 3,5 m. Da quanto sopra descritto risulta evidente la necessità di effettuare indagini esplorative anche nella restante parte delle superfici del campo sportivo, sino ad oggi non interessate da approfonditi scavi archeologici; contestualmente si procederà ad esaminare anche le porzioni di campo che, pur essendo già state oggetto di intervento, non sono state interessate da indagini stratigrafiche a diversa densità. Oltre all'obiettivo di definire con maggiore chiarezza il perimetro della necropoli in riferimento alle tracce ritrovate nel corso delle varie campagne di scavo, il progetto si prefigge di operare, qualora fosse necessario, il consolidamento dei recinti funerari che verranno alla luce.

Tale ipotesi progettuale si svilupperà in prossimità del muro di contenimento del campo sportivo lungo l'intero sviluppo del campo sportivo in fregio alla Via Martinoli, secondo le indicazioni dettate dalla Soprintendenza per i Beni Archeologici della Lombardia, cui spetta la Direzione Scientifica del progetto.

Preventivamente ad ogni lavorazione che andrà ad interessare la muratura esistente l'Amministrazione Comunale ha provveduto ad incaricare professionisti al fine di redigere apposita relazione strutturale riportante le condizioni del muro ed i relativi apprestamenti di sicurezza da adottare in sede operativa. E' stata pertanto redatta una perizia dagli Ingg. Mario Cottinelli, con studio in Lovere via Tadini n° 4, iscritto all'Albo degli Ingegneri della Provincia di Bergamo al n° 759 e Dario Catalini, con studio in Lovere via S.Maria no 5, iscritto all'Albo degli Ingegneri della Provincia di Bergamo al n° 1157, allegata in copia al progetto esecutivo, che fornisce indicazioni molto precise circa le condizioni di stabilità del muro di contenimento posto in fregio alla Via Martinoli, ponendo alla luce come le stesse siano assolutamente precarie. Preso atto che le operazioni di scavo precedentemente effettuate non paiono aver indebolito la stabilità del muro risulta altresì necessario intervenire in sede di progetto definitivo a stabilizzare il manufatto prevedendo un reinterro a tergo del muro dopo l'esecuzione degli scavi con il metodo della "terra rinforzata", metodo, ormai sperimentato da

decenni che consentirà di ridurre, se non addirittura annullare, la spinta sulla parte superiore del muro di sostegno eliminando totalmente i rischi di crollo presenti soprattutto nella fase di riempimento a tergo del muro. Il reinterro dovrà essere eseguito per strati opportunamente compattati e con l'interposizione di geotessuti o, meglio, geogriglie fra uno strato e l'altro ed il risvolto di ogni telo sopra lo strato successivo. Si otterrà così una scarpata di terra armata anche di forte pendenza in grado di autosostenersi senza il contributo determinante del vecchio muro di sostegno. Sarà assolutamente raccomandabile completare il riempimento degli spazi vuoti tra terra rinforzata e paramento del muro con materiale drenante (ciotoli e ghiaia) e disporre un tubo di drenaggio sul fondo dello scavo. La relazione statica redatta dagli ingegneri e così come allegata, suggerisce alcune modalità operative che si riportano integralmente poiché assolutamente necessarie all'esecuzione corretta dei lavori in quanto potranno garantire la stabilità della muratura sia durante le operazioni di scavo per la campagna di ricerca dei reperti archeologici, sia a riporto terrapieno completato. Dopo aver proceduto all'istallazione di recinzione di protezione di cantiere lungo la via F.Martinoli in parallelo alla muratura, per tutto lo sviluppo lineare della stessa, alla distanza di non meno di mt. 3,00 dal piede del muro si asporteranno completamente i paletti di sostegno e della recinzione metallica in testa al muro, e verranno rimossi i tre pali dell'illuminazione del campo sportivo. Seguiranno le operazioni di scavo di sbancamento assistito con miniescavatore nelle adiacenze del muro e scavo stratigrafico manuale di bassa e media difficoltà, come previsto dal progetto esecutivo, da effettuarsi per sviluppo lineare fronte muro non superiore a 4/5 mt, con conseguente mantenimento di "rostri" di terrapieno alternati alle zone di scavo. Si procederà quindi al reinterro delle zone scavate mediante riporti di materiale con il metodo della "terra rinforzata", da realizzare nelle trincee scavate, prima di operare con nuovi scavi nelle zone adiacenti. Qualora si ravvisino segnali di cedimenti localizzati, crepe, distacchi di materiale ed altro; si provvederà ad installare opere provvisorie di sicurezza sia esterne che interne al muro.

E' previsto il controllo costante e monitoraggio visivo/fotografico del manufatto murario, al fine di prevenire e/o evidenziare immediatamente situazioni di pericolo unitamente all'assistenza continua di tecnici competenti a rilevare lo stato delle opere soprattutto durante le fasi di escavazione con mezzi d'opera e durante il riporto con terre armate.

Le lavorazioni possono che interesseranno l'intervento possono così essere sintetizzate:

- Predisposizione e messa in sicurezza dell'area interna di cantiere del fronte strada di via Filippo Martinoli;
- Rimozione e accatastamento in sito manufatti posti nel perimetro del campo (pali, lampade e reti);
- Scavo di sbancamento eseguito con mezzi meccanici pesanti con annesso accantonamento in sito.
- Scavo di sbancamento con annesso accantonamento in sito eseguito con miniescavatore nelle adiacenze del muro e scavo stratigrafico manuale di bassa e media difficoltà, da effettuarsi per sviluppo lineare fronte muro non superiore a 4/5 mt, con conseguente mantenimento di "rostri" di terrapieno alternati alle zone di scavo eseguito
- Sorveglianza archeologica scavi;
- Scavo manuale condotto da archeologi esperti con idonea attrezzatura;
- Scavo stratigrafico manuale di medio alta difficoltà;
- Scavo stratigrafico manuale di bassa difficoltà;
- Reinterro delle zone scavate mediante riporti di materiale compattato a strati con interposto geotessuto da posizionarsi nelle porzioni di scavo poste in prossimità del "vecchio muro" con il metodo della "terra rinforzata"; modalità operativa da realizzarsi nelle trincee scavate, prima di operare con nuovi scavi nelle zone adiacenti;

- Eventuali Installazioni di opere provvisorie di sicurezza sia esterne che interne al muro qualora si ravvisino segnali di cedimenti localizzati, crepe, distacchi di materiale ed altro;
- Realizzazione di strato drenante in adiacenza al muro interno del campo sportivo con relativa condotta di raccolta delle acque meteoriche e successivo convogliamento nelle tubazioni esistenti che recapitano le acque meteoriche nella condotta pubblica;
- Carico e trasporto e in discarica del terreno eccedente proveniente da scavi;
- Riposizionamento in parte mediante saldatura ed in parte mediante infissione in appositi plinti in calcestruzzo appositamente realizzati.
- riposizionamento reti
- ripristino manto orizzontale del campo sportivo mediante stesura di strati di terreno vegetale e sabbiaccio con successiva rullatura
- Riallestimento dotazioni sportive del campo da gioco, (porte, panchine ecc..)
- Ripristino aree limitrofe al cantiere con rifacimento segnaletica a parcheggio della via Filippo Martinoli come preesistente.

Per una migliore comprensione di quanto esposto, si faccia riferimento alle relazioni ed agli elaborati grafici facenti parte del progetto esecutivo.

AREA DEL CANTIERE

Individuazione, analisi e valutazione dei rischi concreti

(punto 2.1.2, lettera c, Allegato XV del D.Lgs. 81/2008 e s.m.i.)

Scelte progettuali ed organizzative, procedure, misure preventive e protettive

(punto 2.1.2, lettera d, punto 1, Allegato XV del D.Lgs. 81/2008 e s.m.i.)

L'intervento procederà mediante lo scavo di trincee a fasi alterne con la presenza di rostri tra una e l'altra al fine di consentire il proseguo dei lavori in totale sicurezza; il tutto subordinato alle prescrizioni indicate nelle modalità operative suggerite dalla relazione strutturale redatta dagli Ingg. Mario Cottinelli, con studio in Lovere via Tadini n° 4, iscritto all'Albo degli Ingegneri della Provincia di Bergamo al n° 759 e Dario Catalini, con studio in Lovere via S.Maria no 5, iscritto all'Albo degli Ingegneri della Provincia di Bergamo al n° 1157. La volontà dell'ente appaltante è quella di occupare per il minor tempo possibile porzioni dell'attuale campo sportivo consentendone anche solo il parziale utilizzo.

CARATTERISTICHE AREA DEL CANTIERE

(punto 2.2.1, lettera a, Allegato XV del D.Lgs. 81/2008 e s.m.i.)

Scarpate

All'interno del cantiere si procederà mediante la formazione di scavi di sbancamento e a densità medio/alta attraverso operazione di asportazione di terreno in trincea e adiacente accantonamento.

Tali operazioni necessiteranno di opportuna delimitazione dei fronti di scavo attraverso la posa di nastri plastificati volti all'individuazione del limite invalicabile da parte degli operatori del cantiere.

Gli scavi di sbancamento verranno eseguiti mediante la formazione di opportune scarpate il cui angolo di fronte scavo verrà determinato in base alle caratteristiche meccaniche del terreno.

Misure Preventive e Protettive generali:

- 1) Scarpate: misure organizzative;

Prescrizioni Organizzative:

Per i lavori in prossimità di scarpate il rischio di caduta dall'alto deve essere evitato con la realizzazione di adeguate opere provvisorie e di protezione (solidi parapetti con arresto al piede). Le opere provvisorie e di protezione si possono differenziare sostanzialmente per quanto concerne la loro progettazione, che deve tener conto dei vincoli specifici richiesti dalla presenza del particolare fattore ambientale.

- 2) Formazione di rilevati: posizione dei lavoratori;

Prescrizioni Esecutive:

Nei lavori di formazione di rilevati eseguiti con mezzi meccanici, deve essere vietata la presenza degli operai nel campo di azione degli stessi.

- 3) Formazione di rilevati: materiali;

Prescrizioni Organizzative:

Per i riempimenti è vietato utilizzare materie, quali quelle argillose, che rammoliscono ed aumentano di volume con l'assorbimento di acqua.

- 4) Formazione di rilevati: prevenzioni a "Seppellimento, sprofondamento";

Prescrizioni Organizzative:

Formazione di rilevati: materiali. Per i riempimenti è vietato utilizzare materie, quali quelle argillose, che rammoliscono ed aumentano di volume con l'assorbimento di acqua.

Formazione di rilevati: muri. E' vietato l'addossamento di terrapieni su murature di fresca costruzione.

Formazione di rilevati: pendenze. Dare alle scarpe del rilevato pendenze idonee in funzione della natura delle terreno onde impedire pericolosi scoscendimenti. I valori che più comunemente si usano sono: 1/1 per le terre compatte; 1,5/1 per le terre ordinarie; 2/1 per le terre sciolte.

Formazione di rilevati: procedura. Per la stabilità del rilevato è necessario procedere alla esecuzione per strati paralleli successivi, in modo da non generare punti cedevoli, di potenza tale che dopo la costipazione non superino 20 cm ed alla innaffiatura dei vari strati.

Rischi specifici:

- 1) Caduta dall'alto;

- 2) Caduta di materiale dall'alto o a livello;

Lesioni causate dall'investimento di masse cadute dall'alto, durante le operazioni di trasporto di materiali o per caduta degli stessi da opere provvisorie, o a livello, a seguito di demolizioni mediante esplosivo o a spinta da parte di materiali frantumati proiettati a distanza.

- 3) Scivolamenti, cadute a livello;

Lesioni a causa di scivolamenti e cadute sul piano di lavoro, provocati da presenza di grasso o sporco sui punti di appiglio e/o da cattive condizioni del posto di lavoro o della viabilità pedonale e/o dalla cattiva luminosità degli ambienti di lavoro.

- 4) Seppellimento, sprofondamento;

Seppellimento e sprofondamento a seguito di slittamenti, frane, crolli o cedimenti nelle operazioni di scavi all'aperto o in sotterraneo, di demolizione, di manutenzione o pulizia all'interno di silos, serbatoi o depositi, di disarmo delle opere in c.a., di stoccaggio dei materiali, e altre.

- 5) Caduta di materiali dall'alto o a livello;
Lesioni causate dall'investimento di masse cadute dall'alto o a livello presenti nell'area di insediamento del cantiere.

Linee aeree

Non si rileva la presenza di linee aeree.

Condutture sotterranee

Non si ravvisa la presenza di alcuna condotta nella porzione interessata dalle operazioni di scavo ad eccezione della rete di smaltimento acque meteoriche addossata al muro di recinzione.

Quest'ultima verrà conservata e sorretta con appositi elementi di sostegno (puntelli o mensole) durante le operazioni di scavo che avverranno a stralci di lunghezza max di 5 mt lungo lo sviluppo del muro.

La rete di smaltimento verrà implementata da un apposito tubo corrugato che si innesterà nell'esistente condotta. Punti di innesto da verificarsi durante le operazioni di scavo.

Prima dell'inizio dei lavori verranno consultate le cartografie inerenti i sottoservizi al fine di verificare eventuali reti.

Qualora durante le operazioni di scavo dovesse riscontrarsi la presenza di sottoservizi verrà immediatamente contattato l'ente gestore.

Alberi

Nelle porzioni dove è previsto l'intervento di scavo non è presente alcuna vegetazione.

Sono invece presenti ampie alberature poste all'esterno del campo sportivo sul lato prospiciente l'ospedale.

Poichè tra le fasi operative vi è quella riguardante la rimozione di pali e reti mediante piattaforma aerea e sollevatore telescopico si dovrà fare attenzione a non interferire con la contigua vegetazione poichè potrebbero ravvisarsi condizioni di difficoltà operativa che potrebbe generare pericolo.

durante le operazioni di rimozione dei manufatti sarà comunque interdetta l'area ed il passaggio pedonale che collega la Via Martinoli con il soprastante piazzale dell'oratorio e del cinema Cristal.

Manufatti interferenti o sui quali intervenire

Nessun manufatto interferirà con l'area di cantiere; le lavorazioni verranno svolte solamente all'interno del campo sportivo.

Fonti inquinanti

Nel caso in cui, durante lo svolgimento delle lavorazioni, si dovesse rilevare la presenza di fonti inquinanti si dovranno immediatamente sospendere le lavorazioni e dare immediata segnalazione al D.L. e al C.S.E.

FATTORI ESTERNI CHE COMPORTANO RISCHI PER IL CANTIERE

(punto 2.2.1, lettera b, Allegato XV del D.Lgs. 81/2008 e s.m.i.)



Strade

L'accesso al cantiere avviene mediante il percorrimto di un transito comune alla struttura destinata ad oratorio comunale in corso di realizzazione ed il frontistante cinema/teatro Cristal.

Lungo il percorso sono posizionati anche i posti auto a servizio delle citate strutture.

Al termine del percorso è presente il collegamento pedonale con la scalinata che conduce i pedoni alla Via Filippo Martinoli e precisamente nei pressi dell'ingresso all'Ospedale.

Durante le operazioni di rimozione e successiva reinstallazione dei pali e della rete del campo sportivo il citato passo pedonale verrà chiuso.

Per quanto concerne la sottostante Via Martinoli si procederà all'istallazione di recinzione di protezione di cantiere in parallelo alla muratura, per tutto lo sviluppo lineare della stessa, alla distanza di non meno di mt. 3,00 dal piede del muro. Verranno utilizzati new jersey in calcestruzzo con soprastante barriera cieca provvista di n. 10 lanterne al fine di rendere visibile anche durante la notte l'avvenuto restringimento della carreggiata.

Secondo quanto stabilito dalla normativa vigente verrà realizzata un'apposita striscia di delimitazione orizzontale per indicare la presenza del cantiere oltre alla necessaria cartellonistica, il tutto così come rappresentato nella tavola di Layout cantiere allegata alla presente relazione. Lo restringimento della carreggiata comporterà l'installazione di un semaforo a senso unico alternato che regolerà i flussi di traffico.

Misure Preventive e Protettive generali:

- 1) Strade: misure organizzative;

Prescrizioni Organizzative:

Per i lavori in prossimità di strade i rischi derivanti dal traffico circostante devono essere evitati con l'adozione delle adeguate procedure previste dal codice della strada.

Particolare attenzione deve essere posta nella scelta, tenuto conto del tipo di strada e delle situazioni di traffico locali, della tipologia e modalità di delimitazione del cantiere, della segnaletica più opportuna, del tipo di illuminazione (di notte e in caso di scarsa visibilità), della dimensione delle deviazioni e del tipo di manovre da compiere.

Riferimenti Normativi:

D.P.R. 16 dicembre 1992 n.495, Art.30; D.P.R. 16 dicembre 1992 n.495, Art.31; D.P.R. 16 dicembre 1992 n.495, Art.40; D.Lgs. 9 aprile 2008 n. 81, Allegato 6, Punto 1.

- 2) segnale:  Pericolo generico;
- 3) segnale:  Uscita autoveicoli;
- 4) segnale:  Vietato accesso;
Vietato l'accesso ai non addetti ai lavori
- 5) segnale:  Lavori;

Rischi specifici:

- 1) Investimento;

Altri cantieri

Non si ravvisa la presenza di altri cantieri limitrofi per cui potrebbero verificarsi condivise condizioni di pericolo.

RISCHI CHE LE LAVORAZIONI DI CANTIERE COMPORTANO PER L'AREA CIRCOSTANTE

(punto 2.2.1, lettera c, Allegato XV del D.Lgs. 81/2008 e s.m.i.)

Abitazioni

Il cantiere, pur di modesta entità, produrrà rumore e polveri.

In fase operativa sono stati predisposti accorgimenti al fine di limitare l'innalzarsi di eventuali polveri contemplando all'occorrenza l'intervento di un addetto che opererà la bagnatura delle zone interessate.

Misure Preventive e Protettive generali:

- 1) Rumore e polveri: misure organizzative;

Prescrizioni Organizzative:

In relazione alle specifiche attività svolte devono essere previste ed adottati tutti i provvedimenti necessari ad evitare o ridurre al minimo l'emissione di rumore e polveri.

Al fine di limitare l'inquinamento acustico si può prevedere di ridurre l'orario di utilizzo delle macchine e degli impianti più rumorosi sia installare barriere contro la diffusione del rumore. Qualora le attività svolte comportino elevata rumorosità devono essere autorizzate dal Sindaco. Nelle lavorazioni che comportano la formazione di polveri devono essere adottati sistemi di abbattimento e di contenimento il più possibile vicino alla fonte. Nelle attività edili è sufficiente inumidire il materiale polverulento, segregare l'area di lavorazione per contenere l'abbattimento delle polveri nei lavori di sabbiatura, per il caricamento di silos, l'aria di spostamento deve essere raccolta e convogliata ad un impianto di depolverizzazione, ecc.

Rischi specifici:

- 1) Rumore;
- 2) Polveri;

Ospedali

Il cantiere, pur di modesta entità, produrrà rumore e polveri.

Misure Preventive e Protettive generali:

- 1) Rumore e polveri: misure organizzative;

Prescrizioni Organizzative:

In relazione alle specifiche attività svolte devono essere previste ed adottati tutti i provvedimenti necessari ad evitare o ridurre al minimo l'emissione di rumore e polveri.

Al fine di limitare l'inquinamento acustico si può prevedere di ridurre l'orario di utilizzo delle macchine e degli impianti più rumorosi sia installare barriere contro la diffusione del rumore. Qualora le attività svolte comportino elevata rumorosità devono essere autorizzate dal Sindaco. Nelle lavorazioni che comportano la formazione di polveri devono essere adottati sistemi di abbattimento e di contenimento il più possibile vicino alla fonte. Nelle attività edili è sufficiente inumidire il materiale polverulento, segregare l'area di lavorazione per contenere l'abbattimento delle polveri nei lavori di sabbiatura, per il caricamento di silos, l'aria di spostamento deve essere raccolta e convogliata ad un impianto di depolverizzazione, ecc.

Rischi specifici:

- 1) Rumore;
- 2) Polveri;

DESCRIZIONE CARATTERISTICHE IDROGEOLOGICHE

(punto 2.1.4, Allegato XV del D.Lgs. 81/2008 e s.m.i.)

Trattandosi di campo sportivo posto in una zona con andamento morfologico non pianeggiante, visto l'ampio muro di contenimento che lo sostiene e le relative vie di accesso laterali che compensano la quota di dislivello attraverso ampie e lunghe scalinate, si presume che il terreno posto in superficie principalmente caratterizzato da operazioni di riporto dello stesso. Le operazioni di scavo non dovrebbero minimamente andare ad interessare l'originario livello di falda.

Dato confortato dalle operazioni di indagine condotte nel 2013 che hanno messo in evidenza l'assenza di falda alla quota di scavo oggetto di intervento.

ORGANIZZAZIONE DEL CANTIERE

Individuazione, analisi e valutazione dei rischi concreti

(punto 2.1.2, lettera c, Allegato XV del D.Lgs. 81/2008 e s.m.i.)

Scelte progettuali ed organizzative, procedure, misure preventive e protettive

(punto 2.1.2, lettera d, punto 2, Allegato XV del D.Lgs. 81/2008 e s.m.i.)

Recinzione del cantiere, accessi e segnalazioni

vedasi planimetria di cantiere

L'area interessata dai lavori dovrà essere delimitata con una recinzione, di altezza non inferiore a quella richiesta dal locale regolamento edilizio (generalmente m. 2), in grado di impedire l'accesso di estranei all'area delle lavorazioni. Il sistema di confinamento scelto dovrà offrire adeguate garanzie di resistenza sia ai tentativi di superamento sia alle intemperie. (vedasi recinzione di tipo B contrassegnata nel Layout)

Le vie di accesso pedonali al cantiere saranno differenziate da quelle carrabili, allo scopo di ridurre i rischi derivanti dalla sovrapposizione delle due differenti viabilità, proprio in una zona a particolare pericolosità, qual è quella di accesso al cantiere.

Per quanto concerne la delimitazione degli scavi verrà posta una delimitazione viva mediante nastro colorato.

Per quanto concerne la sottostante Via Martinoli si procederà all'installazione di recinzione di protezione di cantiere in parallelo alla muratura, per tutto lo sviluppo lineare della stessa, alla distanza di non meno di mt. 3,00 dal piede del muro. Verranno utilizzati new jersey in calcestruzzo con soprastante barriera cieca provvista di n. 10 lanterne al fine di rendere visibile anche durante la notte l'avvenuto restringimento della carreggiata. (vedasi recinzione di tipo A contrassegnata nel Layout)

Secondo quanto stabilito dalla normativa vigente verrà realizzata un'apposita striscia di delimitazione orizzontale per indicare la presenza del cantiere oltre alla necessaria cartellonistica, il tutto così come rappresentato nella tavola di Layout cantiere allegata alla presente relazione. lo restringimento della carreggiata comporterà l'installazione di un semaforo a senso unico alternato che regolerà i flussi di traffico.

Misure Preventive e Protettive generali:

1) Recinzione del cantiere, accessi e segnalazioni: misure organizzative;

Prescrizioni Organizzative:

L'accesso alle zone corrispondenti al cantiere deve essere impedito mediante recinzione robusta e duratura, munita di segnaletica ricordante i divieti e i pericoli.

Quando per la natura dell'ambiente o per l'estensione del cantiere non sia praticamente realizzabile la recinzione completa, è necessario provvedere almeno ad apporre sbarramenti e segnalazioni in corrispondenza delle eventuali vie di accesso alla zona proibita e recinzioni in corrispondenza dei luoghi di lavoro fissi, degli impianti e dei depositi che possono costituire pericolo.

Per i cantieri e luoghi di lavoro che hanno una estensione progressiva i cantieri stradali devono essere adottati provvedimenti che seguono l'andamento dei lavori e comprendenti, a seconda dei casi, mezzi materiali di segregazione e segnalazione, oppure, uomini con funzione di segnalatori o sorveglianti.

Recinzioni, sbarramenti, cartelli segnaletici, segnali e protezioni devono essere di natura tale da risultare costantemente ben visibili. Ove non risulti sufficiente l'illuminazione naturale, gli stessi devono essere illuminati artificialmente; l'illuminazione deve comunque essere prevista per le ore notturne.

Servizi igienico-assistenziali

Verranno installate apposite infrastrutture al fine di consentire il normale svolgimento delle attività lavorative.

Vi è comunque da considerare che vengono messe a disposizione delle imprese operatrici tutte le infrastrutture contenute nel contiguo oratorio di proprietà della committenza, bagni, spogliatoi, mensa, docce ecc...

I servizi sanitari sono definiti dalle attrezzature e dai locali necessari all'attività di pronto soccorso in cantiere: cassetta di pronto soccorso, pacchetto di medicazione, camera di medicazione.

La presenza di attrezzature, di locali e di personale sanitario nel cantiere sono indispensabili per prestare le prime immediate cure ai lavoratori feriti o colpiti da malore improvviso.

Misure Preventive e Protettive generali:

- 1) Servizi igienico - assistenziali: misure organizzative;

Prescrizioni Organizzative:

All'avvio del cantiere, qualora non ostino condizioni obiettive in relazione anche alla durata dei lavori o non esistano disponibilità in luoghi esterni al cantiere, devono essere impiantati e gestiti servizi igienico - assistenziali proporzionati al numero degli addetti che potrebbero averne necessità contemporaneamente.

Le aree dovranno risultare il più possibile separate dai luoghi di lavoro, in particolare dalle zone operative più intense, o convenientemente protette dai rischi connessi con le attività lavorative.

Le aree destinate allo scopo dovranno essere convenientemente attrezzate; sono da considerare in particolare: fornitura di acqua potabile, realizzazione di reti di scarico, fornitura di energia elettrica, vespaio e basamenti di appoggio e ancoraggio, sistemazione drenante dell'area circostante.

Viabilità principale di cantiere

vedasi planimetria di cantiere

Al termine della recinzione del cantiere dovrà provvedersi alla definizione dei percorsi carrabili e pedonali, limitando, per quanto consentito dalle specifiche lavorazioni da eseguire, il numero di intersezioni tra i due livelli di viabilità. Nel tracciamento dei percorsi carrabili, si dovrà considerare una larghezza tale da consentire un franco non minore di 70 centimetri almeno da un lato, oltre la sagoma di ingombro del veicolo; qualora il franco venga limitato ad un solo lato per tratti lunghi, devono essere realizzate piazzole o nicchie di rifugio ad intervalli non superiori a m 20 lungo l'altro lato.

Misure Preventive e Protettive generali:

- 1) Viabilità principale di cantiere: misure organizzative;

Prescrizioni Organizzative:

Per l'accesso al cantiere dei mezzi di lavoro devono essere predisposti percorsi e, ove occorrono mezzi di accesso controllati e sicuri, separati da quelli per i pedoni.

All'interno del cantiere, la circolazione degli automezzi e delle macchine semoventi deve essere regolata con norme il più possibile simili a quelle della circolazione su strade pubbliche, la velocità deve essere limitata a seconda delle caratteristiche e condizioni dei percorsi e dei mezzi.

Le strade devono essere atte a resistere al transito dei mezzi di cui è previsto l'impiego, con pendenze e curve adeguate ed essere mantenute costantemente in condizioni soddisfacenti.

La larghezza delle strade e delle rampe deve essere tale da consentire un franco di almeno 0,70 metri oltre la sagoma di ingombro massimo dei mezzi previsti. Qualora il franco venga limitato ad un solo lato, devono essere realizzate, nell'altro lato, piazzole o nicchie di rifugio ad intervalli non superiori a 20 metri una dall'altra.

Rischi specifici:

- 1) Investimento;

Zone di stoccaggio materiali

Il materiale di scavo verrà temporaneamente accantonato nelle porzioni di campo sportivo non interessate dagli scavi, al di fuori delle vie di transito e senza interferire con le lavorazioni. Il posizionamento verrà stabilito a cura della DL in accordo con l'archeologo responsabile.

Le zone di stoccaggio dei materiali, sono state individuate e dimensionate in funzione delle quantità da collocare e comunque dovranno tenersi ad opportuna distanza dal muro in modo da evitare che il carico dello stesso materiale vada ad incidere sulla spinta del terreno contiguo al muro. Tali quantità verranno conseguentemente calcolate tenendo conto delle esigenze di lavorazioni contemporanee.

Le superfici destinate allo stoccaggio di materiali, verranno dimensionate considerando la tipologia dei materiali da stoccare, e opportunamente valutando il rischio seppellimento legato al ribaltamento dei materiali sovrapposti.

Misure Preventive e Protettive generali:

- 1) Zone di stoccaggio materiali: misure organizzative;

Prescrizioni Organizzative:

Le zone di stoccaggio dei materiali devono essere identificate e organizzate tenendo conto della viabilità generale e della loro accessibilità. Particolare attenzione deve essere posta per la scelta dei percorsi per la movimentazione dei carichi che devono, quanto più possibile, evitare l'interferenza con zone in cui si svolgano lavorazioni.

Le aree devono essere opportunamente spianate e drenate al fine di garantire la stabilità dei depositi. È vietato costituire depositi di materiali presso il ciglio degli scavi; qualora tali depositi siano necessari per le condizioni di lavoro, si deve provvedere alle necessarie puntellature o sostegno preventivo della corrispondente parete di scavo.

Rischi specifici:

- 1) Caduta di materiale dall'alto o a livello;
- 2) Investimento, ribaltamento;

Gabinetti

vedasi planimetria di cantiere

Misure Preventive e Protettive generali:

- 1) Gabinetti: misure organizzative;

Prescrizioni Organizzative:

I locali che ospitano i lavabi devono essere dotati di acqua corrente, se necessario calda e di mezzi detergenti e per asciugarsi. I servizi igienici devono essere costruiti in modo da salvaguardare la decenza e mantenuti puliti.

I lavabi devono essere in numero minimo di uno ogni 5 lavoratori e 1 gabinetto ogni 10 lavoratori impegnati nel cantiere.

Quando per particolari esigenze vengono utilizzati bagni mobili chimici, questi devono presentare caratteristiche tali da minimizzare il rischio sanitario per gli utenti.

In condizioni lavorative con mancanza di spazi sufficienti per l'allestimento dei servizi di cantiere, e in prossimità di strutture idonee aperte al pubblico, è consentito attivare delle convenzioni con tali strutture al fine di supplire all'eventuale carenza di servizi in cantiere: copia di tali convenzioni deve essere tenuta in cantiere ed essere portata a conoscenza dei lavoratori.

Macchine movimento terra

Le macchine movimento terra seguiranno gli schemi impartiti dalla direzione lavori in accordo con il responsabile archeologo.

Misure Preventive e Protettive generali:

- 1) Macchine: misure organizzative;

Prescrizioni Organizzative:

Prima di utilizzare la macchina accertarsi dell'esistenza di eventuali vincoli derivanti da: ostacoli (in altezza ed in larghezza), limiti d'ingombro, ecc.. Evitare di far funzionare la macchina nelle immediate vicinanze di scarpate, sia che si trovino a valle che a monte della macchina. Predisporre idoneo "fermo meccanico", qualora si stazioni in prossimità di scarpate.

Prima di movimentare la macchina accertarsi dell'esistenza di eventuali vincoli derivanti da: a) limitazioni di carico (terreno, pavimentazioni, rampe, opere di sostegno); b) pendenza del terreno.

Rischi specifici:

- 1) Investimento, ribaltamento;

Segnaletica di sicurezza

vedasi planimetria di cantiere

Misure Preventive e Protettive generali:

- 1) Segnaletica di sicurezza: misure organizzative;

Prescrizioni Organizzative:

Quando risultano rischi che non possono essere evitati o sufficientemente limitati con misure, metodi, o sistemi di organizzazione del lavoro, o con mezzi tecnici di protezione collettiva, il datore di lavoro fa ricorso alla segnaletica di sicurezza, allo scopo di: **a)** avvertire di un rischio o di un pericolo le persone esposte; **b)** vietare comportamenti che potrebbero causare pericolo; **c)** prescrivere determinati comportamenti necessari ai fini della sicurezza; **d)** fornire indicazioni relative alle uscite di sicurezza o ai mezzi di soccorso o di salvataggio; **e)** fornire altre indicazioni in materia di

prevenzione e sicurezza.

- 2) segnale:  Cartello;
- 3) segnale:  Uscita autoveicoli;
- 4) segnale:  Lavori;
- 5) segnale:  Mezzi di lavoro in azione;

LAVORAZIONI e loro INTERFERENZE

Individuazione, analisi e valutazione dei rischi concreti

(punto 2.1.2, lettera c, Allegato XV del D.Lgs. 81/2008 e s.m.i.)

Scelte progettuali ed organizzative, procedure, misure preventive e protettive

(punto 2.1.2, lettera d, punto 3, Allegato XV del D.Lgs. 81/2008 e s.m.i.)

Allestimento generale del cantiere

La Lavorazione è suddivisa nelle seguenti Fasi e Sottofasi:

Realizzazione della recinzione e degli accessi al cantiere

Realizzazione della viabilità del cantiere

Allestimento di servizi -assistenziali del cantiere

Posa segnaletica di cantiere

Fornitura DPI lavoratori

Realizzazione della recinzione e degli accessi al cantiere (fase)

Realizzazione della recinzione di cantiere, al fine di impedire l'accesso involontario dei non addetti ai lavori, e degli accessi al cantiere, per mezzi e lavoratori.

Macchine utilizzate:

- 1) Dumper.

Lavoratori impegnati:

- 1) Addetto alla realizzazione della recinzione e degli accessi al cantiere;
Misure Preventive e Protettive, aggiuntive a quelle riportate nell'apposito successivo capitolo:
a) DPI: addetto alla realizzazione della recinzione e degli accessi al cantiere;

Prescrizioni Organizzative:

Devono essere forniti al lavoratore adeguati dispositivi di protezione individuale: **a)** casco; **b)** guanti; **c)** occhiali a tenuta; **d)** mascherina antipolvere; **e)** indumenti ad alta visibilità; **f)** calzature di sicurezza con suola imperforabile.

Rischi a cui è esposto il lavoratore:

- a) M.M.C. (sollevamento e trasporto);

Attrezzi utilizzati dal lavoratore:

- a) Andatoie e Passerelle;
b) Attrezzi manuali;
c) Scala semplice;
d) Sega circolare;
e) Smerigliatrice angolare (flessibile);
f) Trapano elettrico;

Rischi generati dall'uso degli attrezzi:

Caduta dall'alto; Caduta di materiale dall'alto o a livello; Punture, tagli, abrasioni; Urti, colpi, impatti, compressioni; Elettrocuzione; Inalazione polveri, fibre; Scivolamenti, cadute a livello.

Realizzazione della viabilità del cantiere (fase)

Realizzazione della viabilità di cantiere destinata a persone e veicoli e posa in opera di appropriata segnaletica.

Macchine utilizzate:

- 1) Autocarro;
- 2) Pala meccanica.

Lavoratori impegnati:

- 1) Addetto alla realizzazione della viabilità di cantiere;
Misure Preventive e Protettive, aggiuntive a quelle riportate nell'apposito successivo capitolo:
a) DPI: addetto alla realizzazione della viabilità di cantiere;

Prescrizioni Organizzative:

Devono essere forniti al lavoratore adeguati dispositivi di protezione individuale: **a)** casco; **b)** guanti; **c)** occhiali a tenuta; **d)** mascherina antipolvere; **e)** indumenti ad alta visibilità; **f)** calzature di sicurezza con suola imperforabile.

Rischi a cui è esposto il lavoratore:

- a) M.M.C. (sollevamento e trasporto);

Attrezzi utilizzati dal lavoratore:

- a) Andatoie e Passerelle;
- b) Attrezzi manuali;

Rischi generati dall'uso degli attrezzi:

Caduta dall'alto; Caduta di materiale dall'alto o a livello; Punture, tagli, abrasioni; Urti, colpi, impatti, compressioni.

Allestimento di servizi -assistenziali del cantiere (fase)

Allestimento di strutture prefabbricate appositamente approntate.

Macchine utilizzate:

- 1) Autocarro;
- 2) Autogrù.

Lavoratori impegnati:

- 1) Addetto all'allestimento di servizi igienico-assistenziali del cantiere;
Misure Preventive e Protettive, aggiuntive a quelle riportate nell'apposito successivo capitolo:
a) DPI: addetto all'allestimento di servizi igienico-assistenziali del cantiere;

Prescrizioni Organizzative:

Devono essere forniti ai lavoratori adeguati dispositivi di protezione individuale: **a)** casco; **b)** guanti; **c)** calzature di sicurezza con suola antisdrucciolo e imperforabile; **d)** occhiali di sicurezza.

Rischi a cui è esposto il lavoratore:

- a) Caduta di materiale dall'alto o a livello;

Attrezzi utilizzati dal lavoratore:

- a) Andatoie e Passerelle;
- b) Attrezzi manuali;
- c) Ponteggio mobile o trabattello;
- d) Scala doppia;
- e) Scala semplice;
- f) Sega circolare;
- g) Smerigliatrice angolare (flessibile);
- h) Trapano elettrico;


Rischi generati dall'uso degli attrezzi:

Caduta dall'alto; Caduta di materiale dall'alto o a livello; Punture, tagli, abrasioni; Urti, colpi, impatti, compressioni; Cesoiamenti, stritolamenti; Elettrocuzione; Inalazione polveri, fibre; Scivolamenti, cadute a livello.

Posa segnaletica di cantiere (fase)

Posa di segnali

Segnaletica specifica della Lavorazione:

- 1) segnale:  Divieto di accesso alle persone non autorizzate;

- 2) segnale:  Cartello;

Macchine utilizzate:

- 1) Autocarro.

Lavoratori impegnati:

- 1) Addetto alla posa di segnali stradali;
Misure Preventive e Protettive, aggiuntive a quelle riportate nell'apposito successivo capitolo:

- a) DPI: addetto alla posa di segnali stradali;

Prescrizioni Organizzative:

Devono essere forniti al lavoratore adeguati dispositivi di protezione individuale: **a)** casco; **b)** calzature di sicurezza; **c)** guanti; **d)** indumenti protettivi; **e)** indumenti ad alta visibilità.

Rischi a cui è esposto il lavoratore:

- a) Investimento, ribaltamento;
b) Rumore;

Attrezzi utilizzati dal lavoratore:

- a) Attrezzi manuali;

Rischi generati dall'uso degli attrezzi:

Punture, tagli, abrasioni; Urti, colpi, impatti, compressioni.

Fornitura DPI lavoratori (fase)

Lavoratori impegnati:

- 1) Addetto all'allestimento di servizi sanitari del cantiere;
Misure Preventive e Protettive, aggiuntive a quelle riportate nell'apposito successivo capitolo:

- a) DPI: addetto all'allestimento di servizi sanitari del cantiere;

Prescrizioni Organizzative:

Devono essere forniti ai lavoratori adeguati dispositivi di protezione individuale: **a)** casco; **b)** guanti; **c)** calzature di sicurezza con suola antiscivolo e impermeabile; **d)** occhiali di sicurezza.

Rischi a cui è esposto il lavoratore:

- a) Caduta di materiale dall'alto o a livello;

Attrezzi utilizzati dal lavoratore:

- a) Andatoie e Passerelle;
b) Attrezzi manuali;
c) Ponteggio mobile o trabattello;
d) Scala doppia;
e) Scala semplice;
f) Sega circolare;
g) Smerigliatrice angolare (flessibile);
h) Trapano elettrico;

Rischi generati dall'uso degli attrezzi:

Caduta dall'alto; Caduta di materiale dall'alto o a livello; Punture, tagli, abrasioni; Urti, colpi, impatti, compressioni; Cesoiamenti, stritolamenti; Elettrocuzione; Inalazione polveri, fibre; Scivolamenti, cadute a livello.

Allestimento del cantiere stradale

La Lavorazione è suddivisa nelle seguenti Fasi e Sottofasi:

Allestimento di cantiere temporaneo su strada

Posa di segnali stradali

Realizzazione della recinzione e degli accessi al cantiere

Posa di barriere protettive in c.a.

Realizzazione di segnaletica orizzontale

Allestimento di cantiere temporaneo su strada (fase)

Allestimento di un cantiere temporaneo lungo una strada carrabile senza interruzione del servizio.

Macchine utilizzate:

- 1) Dumper;
- 2) Autogrù.

Lavoratori impegnati:

- 1) Addetto all'allestimento di cantiere temporaneo su strada;
Misure Preventive e Protettive, aggiuntive a quelle riportate nell'apposito successivo capitolo:
 - a) DPI: addetto all'allestimento di cantiere temporaneo su strada;

Prescrizioni Organizzative:

Devono essere forniti al lavoratore adeguati dispositivi di protezione individuale: **a)** casco; **b)** guanti; **c)** occhiali a tenuta; **d)** mascherina antipolvere; **e)** indumenti ad alta visibilità; **f)** calzature di sicurezza con suola imperforabile.

Rischi a cui è esposto il lavoratore:

- a) Investimento, ribaltamento;

Attrezzi utilizzati dal lavoratore:

- a) Attrezzi manuali;
- b) Scala semplice;







Rischi generati dall'uso degli attrezzi:

Punture, tagli, abrasioni; Urti, colpi, impatti, compressioni; Caduta dall'alto.

Posa di segnali stradali (fase)

Posa di segnali stradali

Segnaletica specifica della Lavorazione:

- 1) segnale:  Segni orizzontali in rifacimento;
- 2) segnale:  Semaforo;
- 3) segnale:  Pericolo;
- 4) segnale:  Lavori;
- 5) segnale:  Passaggio obbligatorio per veicoli operativi;
- 6) segnale:  Dispositivo luminoso a luce rossa;

Macchine utilizzate:

- 1) Autocarro.

Lavoratori impegnati:

- 1) Addetto alla posa di segnali stradali;
Misure Preventive e Protettive, aggiuntive a quelle riportate nell'apposito successivo capitolo:
 - a) DPI: addetto alla posa di segnali stradali;

Prescrizioni Organizzative:

Devono essere forniti al lavoratore adeguati dispositivi di protezione individuale: **a)** casco; **b)** calzature di sicurezza; **c)** guanti; **d)** indumenti protettivi; **e)** indumenti ad alta visibilità.

Rischi a cui è esposto il lavoratore:

- a) Investimento, ribaltamento;
- b) Rumore;

Attrezzi utilizzati dal lavoratore:

- a) Attrezzi manuali;

Rischi generati dall'uso degli attrezzi:

Punture, tagli, abrasioni; Urti, colpi, impatti, compressioni.

Realizzazione della recinzione e degli accessi al cantiere (fase)

Realizzazione della recinzione di cantiere, al fine di impedire l'accesso involontario dei non addetti ai lavori, e degli accessi al cantiere, per mezzi e lavoratori.

Macchine utilizzate:

- 1) Dumper.

Lavoratori impegnati:

- 1) Addetto alla realizzazione della recinzione e degli accessi al cantiere;
Misure Preventive e Protettive, aggiuntive a quelle riportate nell'apposito successivo capitolo:
 - a) DPI: addetto alla realizzazione della recinzione e degli accessi al cantiere;

Prescrizioni Organizzative:

Devono essere forniti al lavoratore adeguati dispositivi di protezione individuale: **a)** casco; **b)** guanti; **c)** occhiali a tenuta; **d)** mascherina antipolvere; **e)** indumenti ad alta visibilità; **f)** calzature di sicurezza con suola imperforabile.

Rischi a cui è esposto il lavoratore:

- a) M.M.C. (sollevamento e trasporto);

Attrezzi utilizzati dal lavoratore:

- a) Andatoie e Passerelle;
- b) Attrezzi manuali;
- c) Scala semplice;
- d) Sega circolare;
- e) Smerigliatrice angolare (flessibile);
- f) Trapano elettrico;

Rischi generati dall'uso degli attrezzi:

Caduta dall'alto; Caduta di materiale dall'alto o a livello; Punture, tagli, abrasioni; Urti, colpi, impatti, compressioni; Elettrocuzione; Inalazione polveri, fibre; Scivolamenti, cadute a livello.

Posa di barriere protettive in c.a. (fase)

Posa di barriere protettive in c.a. da posizionarsi a distanza di mt. 3 dal piede del muro.

Macchine utilizzate:

- 1) Autocarro;
- 2) Autogrù.

Lavoratori impegnati:

- 1) Addetto alla posa di barriere protettive in c.a.;
Misure Preventive e Protettive, aggiuntive a quelle riportate nell'apposito successivo capitolo:
 - a) DPI: addetto alla posa di barriere protettive in c.a.;

Prescrizioni Organizzative:

Devono essere forniti al lavoratore adeguati dispositivi di protezione individuale: **a)** casco; **b)** calzature di sicurezza; **c)** guanti; **d)** indumenti protettivi; **h)** indumenti ad alta visibilità.

Rischi a cui è esposto il lavoratore:

- a) Caduta di materiale dall'alto o a livello;
- b) Investimento, ribaltamento;

Attrezzi utilizzati dal lavoratore:

- a) Attrezzi manuali;

Rischi generati dall'uso degli attrezzi:

Punture, tagli, abrasioni; Urti, colpi, impatti, compressioni.

Realizzazione di segnaletica orizzontale (fase)

Realizzazione della segnaletica stradale orizzontale: strisce, scritte, frecce di direzione e isole spartitraffico, eseguita con mezzo meccanico.

Macchine utilizzate:

- 1) Autocarro;
- 2) Verniciatrice segnaletica stradale.

Lavoratori impegnati:

- 1) Addetto alla realizzazione di segnaletica orizzontale;
Misure Preventive e Protettive, aggiuntive a quelle riportate nell'apposito successivo capitolo:
 - a) DPI: addetto verniciatrice segnaletica stradale;

Prescrizioni Organizzative:

Devono essere forniti al lavoratore adeguati dispositivi di protezione individuale: **a)** casco; **b)** calzature di sicurezza; **c)** occhiali; **d)** guanti; **e)** maschera per la protezione delle vie respiratorie; **f)** otoprotettori; **g)** indumenti protettivi; **h)** indumenti ad alta visibilità.

Rischi a cui è esposto il lavoratore:

- a) Investimento, ribaltamento;
- b) Rumore;
- c) Chimico;

Attrezzi utilizzati dal lavoratore:

- a) Attrezzi manuali;
- b) Compressore elettrico;
- c) Pistola per verniciatura a spruzzo;

Rischi generati dall'uso degli attrezzi:

Punture, tagli, abrasioni; Urti, colpi, impatti, compressioni; Elettrocuzione; Scoppio; Getti, schizzi; Inalazione fumi, gas, vapori; Nebbie.

Rimozione manufatti

La Lavorazione è suddivisa nelle seguenti Fasi e Sottofasi:

Smontaggio di apparecchi illuminanti

Rimozione di impianti

Rimozione pali e reti

Smontaggio di strutture verticali in acciaio

Realizzazione della recinzione/parapetto

Smontaggio di apparecchi illuminanti (fase)

Smontaggio di apparecchi illuminanti su pali per impianto di pubblica illuminazione.

Macchine utilizzate:

- 1) Piattaforma sviluppabile;
- 2) Autocarro con cestello.

Lavoratori impegnati:

- 1) Addetto al montaggio di apparecchi illuminanti;
Misure Preventive e Protettive, aggiuntive a quelle riportate nell'apposito successivo capitolo:
 - a) DPI: addetto al montaggio di apparecchi illuminanti;

Prescrizioni Organizzative:

Devono essere forniti al lavoratore adeguati dispositivi di protezione individuale: **a)** guanti isolanti; **b)** occhiali protettivi; **c)** calzature di sicurezza con suola antiscivolo.

Rischi a cui è esposto il lavoratore:

- a) Elettrocuzione;

Attrezzi utilizzati dal lavoratore:

- a) Attrezzi manuali;

Rischi generati dall'uso degli attrezzi:

Punture, tagli, abrasioni; Urti, colpi, impatti, compressioni.

- 2) Addetto al montaggio di strutture verticali in acciaio;

Misure Preventive e Protettive, aggiuntive a quelle riportate nell'apposito successivo capitolo:

- a) DPI: addetto al montaggio di strutture verticali in acciaio;

Prescrizioni Organizzative:

Devono essere forniti al lavoratore adeguati dispositivi di protezione individuale: **a)** elmetto (sia per gli addetti al montaggio che per quanti partecipano al lavoro da terra; tali elmetti devono essere corredati da cinghia sottogola, indispensabile soprattutto per chi, lavorando in elevazione, è impossibilitato a recuperare facilmente il casco

eventualmente perduto); **b)** guanti; **c)** cintura di sicurezza a dissipazione di energia; **d)** calzature di sicurezza con suola antiscivolo e impermeabile; **e)** occhiali.

Rischi a cui è esposto il lavoratore:

- a) Caduta dall'alto;
- b) R.O.A. (operazioni di saldatura);
- c) M.M.C. (sollevamento e trasporto);

Attrezzi utilizzati dal lavoratore:

- a) Attrezzi manuali;
- b) Avvitatore elettrico;
- c) Ponteggio metallico fisso;
- d) Saldatrice elettrica;
- e) Smerigliatrice angolare (flessibile);

Rischi generati dall'uso degli attrezzi:

Punture, tagli, abrasioni; Urti, colpi, impatti, compressioni; Elettrocuzione; Caduta dall'alto; Caduta di materiale dall'alto o a livello; Scivolamenti, cadute a livello; Inalazione fumi, gas, vapori; Incendi, esplosioni; Inalazione polveri, fibre.

Rimozione di impianti (fase)

Rimozione di impianti di distribuzione interni. Durante la fase lavorativa si prevede il trasporto del materiale di risulta, la cernita e l'accatastamento dei materiali eventualmente recuperabili.

Macchine utilizzate:

- 1) Dumper;
- 2) Piattaforma sviluppabile;
- 3) Autocarro con gru;
- 4) Autocarro con cestello.

Lavoratori impegnati:

- 1) Addetto alla rimozione di impianti;
Misure Preventive e Protettive, aggiuntive a quelle riportate nell'apposito successivo capitolo:
 - a) DPI: addetto alla rimozione di impianti;

Prescrizioni Organizzative:

Devono essere forniti al lavoratore adeguati dispositivi di protezione individuale: **a)** guanti; **b)** casco; **c)** calzature di sicurezza con suola antiscivolo ed impermeabile; **d)** occhiali; **e)** otoprotettori.

Rischi a cui è esposto il lavoratore:

- a) Vibrazioni;
- b) Rumore;

Attrezzi utilizzati dal lavoratore:

- a) Argano a bandiera;
- b) Argano a cavalletto;
- c) Attrezzi manuali;
- d) Martello demolitore elettrico;
- e) Cannello a gas;

Rischi generati dall'uso degli attrezzi:

Caduta dall'alto; Caduta di materiale dall'alto o a livello; Punture, tagli, abrasioni; Urti, colpi, impatti, compressioni; Elettrocuzione; Inalazione polveri, fibre; Inalazione fumi, gas, vapori; Incendi, esplosioni.

- 2) Addetto alla rimozione di ringhiere e parapetti;

Misure Preventive e Protettive, aggiuntive a quelle riportate nell'apposito successivo capitolo:

- a) DPI: addetto alla rimozione di ringhiere e parapetti;

Prescrizioni Organizzative:

Devono essere forniti al lavoratore adeguati dispositivi di protezione individuale: **a)** guanti; **b)** casco; **c)** calzature di sicurezza con suola antiscivolo ed impermeabile; **d)** occhiali; **e)** otoprotettori.

Rischi a cui è esposto il lavoratore:

- a) Caduta di materiale dall'alto o a livello;
- b) Caduta dall'alto;
- c) Vibrazioni;
- d) M.M.C. (sollevamento e trasporto);
- e) Rumore;

Attrezzi utilizzati dal lavoratore:

- a) Argano a bandiera;

- b) Attrezzi manuali;
- c) Martello demolitore elettrico;
- d) Sega a disco per metalli;

Rischi generati dall'uso degli attrezzi:

Caduta dall'alto; Caduta di materiale dall'alto o a livello; Punture, tagli, abrasioni; Urti, colpi, impatti, compressioni; Elettrocuzione; Inalazione polveri, fibre; Getti, schizzi.

- 3) Addetto alla rimozione di scossaline, canali di gronda, pluviali;

Misure Preventive e Protettive, aggiuntive a quelle riportate nell'apposito successivo capitolo:

- a) DPI: addetto alla rimozione di scossaline, canali di gronda, pluviali;

Prescrizioni Organizzative:

Devono essere forniti al lavoratore adeguati dispositivi di protezione individuale: **a)** casco; **b)** guanti; **c)** calzature di sicurezza con suola antisdrucciolo e impermeabile; **d)** mascherina con filtro antipolvere; **e)** indumenti protettivi (tute); **f)** cintura di sicurezza.

Rischi a cui è esposto il lavoratore:

- a) Caduta dall'alto;

Attrezzi utilizzati dal lavoratore:

- a) Argano a bandiera;
- b) Attrezzi manuali;
- c) Ponteggio metallico fisso;

Rischi generati dall'uso degli attrezzi:

Caduta dall'alto; Caduta di materiale dall'alto o a livello; Punture, tagli, abrasioni; Urti, colpi, impatti, compressioni; Scivolamenti, cadute a livello.

- 4) Addetto al montaggio di strutture verticali in acciaio;

Misure Preventive e Protettive, aggiuntive a quelle riportate nell'apposito successivo capitolo:

- a) DPI: addetto al montaggio di strutture verticali in acciaio;

Prescrizioni Organizzative:

Devono essere forniti al lavoratore adeguati dispositivi di protezione individuale: **a)** elmetto (sia per gli addetti al montaggio che per quanti partecipano al lavoro da terra; tali elmetti devono essere corredati da cinghia sottogola, indispensabile soprattutto per chi, lavorando in elevazione, è impossibilitato a recuperare facilmente il casco eventualmente perduto); **b)** guanti; **c)** cintura di sicurezza a dissipazione di energia; **d)** calzature di sicurezza con suola antisdrucciolo e impermeabile; **e)** occhiali.

Rischi a cui è esposto il lavoratore:

- a) Caduta dall'alto;
- b) R.O.A. (operazioni di saldatura);
- c) M.M.C. (sollevamento e trasporto);

Attrezzi utilizzati dal lavoratore:

- a) Attrezzi manuali;
- b) Avvitatore elettrico;
- c) Ponteggio metallico fisso;
- d) Saldatrice elettrica;
- e) Smerigliatrice angolare (flessibile);

Rischi generati dall'uso degli attrezzi:

Punture, tagli, abrasioni; Urti, colpi, impatti, compressioni; Elettrocuzione; Caduta dall'alto; Caduta di materiale dall'alto o a livello; Scivolamenti, cadute a livello; Inalazione fumi, gas, vapori; Incendi, esplosioni; Inalazione polveri, fibre.

Rimozione pali e reti (fase)

Rimozione pali e reti.

La fase prevede le seguenti operazioni: preparazione, delimitazione e sgombero dell'area, predisposizione di eventuali opere provvisorie, tracciamenti, smontaggio, assistenza muraria.

Macchine utilizzate:

- 1) Piattaforma sviluppabile;
- 2) Autocarro con cestello;
- 3) Autocarro con gru.

Lavoratori impegnati:

- 1) Addetto al montaggio di strutture verticali in acciaio;

Misure Preventive e Protettive, aggiuntive a quelle riportate nell'apposito successivo capitolo:

- a) DPI: addetto al montaggio di strutture verticali in acciaio;

Prescrizioni Organizzative:

Devono essere forniti al lavoratore adeguati dispositivi di protezione individuale: **a)** elmetto (sia per gli addetti al montaggio che per quanti partecipano al lavoro da terra; tali elmetti devono essere corredati da cinghia sottogola, indispensabile soprattutto per chi, lavorando in elevazione, è impossibilitato a recuperare facilmente il casco eventualmente perduto); **b)** guanti; **c)** cintura di sicurezza a dissipazione di energia; **d)** calzature di sicurezza con suola antisdrucciolo e imperforabile; **e)** occhiali.

Rischi a cui è esposto il lavoratore:

- a) Caduta dall'alto;
- b) R.O.A. (operazioni di saldatura);
- c) M.M.C. (sollevamento e trasporto);

Attrezzi utilizzati dal lavoratore:

- a) Attrezzi manuali;
- b) Avvitatore elettrico;
- c) Ponteggio metallico fisso;
- d) Saldatrice elettrica;
- e) Smerigliatrice angolare (flessibile);

Rischi generati dall'uso degli attrezzi:

Punture, tagli, abrasioni; Urti, colpi, impatti, compressioni; Elettrocuzione; Caduta dall'alto; Caduta di materiale dall'alto o a livello; Scivolamenti, cadute a livello; Inalazione fumi, gas, vapori; Incendi, esplosioni; Inalazione polveri, fibre.

Smontaggio di strutture verticali in acciaio (fase)

Smontaggio strutture verticali in acciaio.

Macchine utilizzate:

- 1) Piattaforma sviluppabile;
- 2) Autocarro con gru;
- 3) Autocarro con cestello.

Lavoratori impegnati:

- 1) Addetto al montaggio di strutture verticali in acciaio;
Misure Preventive e Protettive, aggiuntive a quelle riportate nell'apposito successivo capitolo:
 - a) DPI: addetto al montaggio di strutture verticali in acciaio;

Prescrizioni Organizzative:

Devono essere forniti al lavoratore adeguati dispositivi di protezione individuale: **a)** elmetto (sia per gli addetti al montaggio che per quanti partecipano al lavoro da terra; tali elmetti devono essere corredati da cinghia sottogola, indispensabile soprattutto per chi, lavorando in elevazione, è impossibilitato a recuperare facilmente il casco eventualmente perduto); **b)** guanti; **c)** cintura di sicurezza a dissipazione di energia; **d)** calzature di sicurezza con suola antisdrucciolo e imperforabile; **e)** occhiali.

Rischi a cui è esposto il lavoratore:

- a) Caduta dall'alto;
- b) R.O.A. (operazioni di saldatura);
- c) M.M.C. (sollevamento e trasporto);

Attrezzi utilizzati dal lavoratore:

- a) Attrezzi manuali;
- b) Avvitatore elettrico;
- c) Ponteggio metallico fisso;
- d) Saldatrice elettrica;
- e) Smerigliatrice angolare (flessibile);

Rischi generati dall'uso degli attrezzi:

Punture, tagli, abrasioni; Urti, colpi, impatti, compressioni; Elettrocuzione; Caduta dall'alto; Caduta di materiale dall'alto o a livello; Scivolamenti, cadute a livello; Inalazione fumi, gas, vapori; Incendi, esplosioni; Inalazione polveri, fibre.

Realizzazione della recinzione/parapetto (fase)

Realizzazione della recinzione/parapetto di cantiere al fine di impedire la caduta dall'alto a pali e reti rimosse

Macchine utilizzate:

- 1) Dumper;
- 2) Autocarro.

Lavoratori impegnati:

- 1) Addetto alla realizzazione della recinzione e degli accessi al cantiere;
Misure Preventive e Protettive, aggiuntive a quelle riportate nell'apposito successivo capitolo:

a) DPI: addetto alla realizzazione della recinzione e degli accessi al cantiere;

Prescrizioni Organizzative:

Devono essere forniti al lavoratore adeguati dispositivi di protezione individuale: **a)** casco; **b)** guanti; **c)** occhiali a tenuta; **d)** mascherina antipolvere; **e)** indumenti ad alta visibilità; **f)** calzature di sicurezza con suola imperforabile.

Rischi a cui è esposto il lavoratore:

a) M.M.C. (sollevamento e trasporto);

Attrezzi utilizzati dal lavoratore:

a) Andatoie e Passerelle;

b) Attrezzi manuali;

c) Scala semplice;

d) Sega circolare;

e) Smerigliatrice angolare (flessibile);

f) Trapano elettrico;

Rischi generati dall'uso degli attrezzi:

Caduta dall'alto; Caduta di materiale dall'alto o a livello; Punture, tagli, abrasioni; Urti, colpi, impatti, compressioni; Elettrocuzione; Inalazione polveri, fibre; Scivolamenti, cadute a livello.

- 2) Addetto al montaggio e smontaggio del ponteggio metallico fisso;

Misure Preventive e Protettive, aggiuntive a quelle riportate nell'apposito successivo capitolo:

a) DPI: addetto al montaggio e smontaggio del ponteggio metallico fisso;

Prescrizioni Organizzative:

Devono essere forniti al lavoratore adeguati dispositivi di protezione individuale: **a)** elmetto (sia per gli addetti al montaggio che per quanti partecipano al lavoro da terra; tali elmetti devono essere corredati da cinghia sottogola, indispensabile soprattutto per chi, lavorando in elevazione, è impossibilitato a recuperare facilmente il casco eventualmente perduto); **b)** guanti; **c)** cintura di sicurezza a dissipazione di energia; **d)** calzature di sicurezza con suola antisdrucciolo e imperforabile.

Rischi a cui è esposto il lavoratore:

a) Caduta dall'alto;

b) Rumore;

c) M.M.C. (sollevamento e trasporto);

Attrezzi utilizzati dal lavoratore:

a) Argano a bandiera;

b) Attrezzi manuali;

c) Scala semplice;

d) Trapano elettrico;

Rischi generati dall'uso degli attrezzi:

Caduta dall'alto; Caduta di materiale dall'alto o a livello; Punture, tagli, abrasioni; Urti, colpi, impatti, compressioni; Elettrocuzione; Inalazione polveri, fibre.

scavi, indagini archeologiche, armate, opere di sostegno, reinterri

La Lavorazione è suddivisa nelle seguenti Fasi e Sottofasi:

Tracciamento dell'asse di scavo

Scavo di sbancamento

Scavo eseguito a mano

Pulizia e riprofilatura di pendio

Risezionamento del profilo del terreno

Posa di ghiaia nel solco al piede dell'opera

Posa di condotta idrica

elementi di sostegno condotta smaltimento acque

Rinterro di scavo

Reinterro per strati con materiale in sito

Rincalzo di terreno a monte dell'opera

Riprofilatura del terreno

Tracciamento dell'asse di scavo (fase)

Il tracciamento dell'asse di scavo avviene tracciando sul terreno una serie di punti fissi di direzione, che si trovavano esattamente sulla direttrice di avanzamento.

Lavoratori impegnati:

- 1) Addetto al tracciamento dell'asse di scavo;
Misure Preventive e Protettive, aggiuntive a quelle riportate nell'apposito successivo capitolo:
 - a) DPI: addetto al tracciamento dell'asse di scavo;

Prescrizioni Organizzative:

Devono essere forniti al lavoratore adeguati dispositivi di protezione individuale: **a)** casco; **b)** guanti; **c)** occhiali protettivi; **d)** calzature di sicurezza con suola antisdrucchiolo e impermeabile; **e)** mascherina antipolvere; **f)** otoprotettori.

Rischi a cui è esposto il lavoratore:

- a) Scivolamenti, cadute a livello;

Attrezzi utilizzati dal lavoratore:

- a) Attrezzi manuali;

Rischi generati dall'uso degli attrezzi:

Punture, tagli, abrasioni; Urti, colpi, impatti, compressioni.

Scavo di sbancamento (fase)

Scavo di sbancamento in terreno di qualsiasi natura, esclusa la roccia, trovanti rocciosi, residui di murature di volume superiore a 0,2 m³ anche per impianti di opere d'arte o di fabbricati eseguito a sezione aperta fino al pelo delle acque sorgive e comunque per una profondità... non superiore a 3,50 m compreso lo sgombero dei materiali provenienti dallo scavo, esclusa l'armatura necessaria alle pareti di scavo e gli oneri per lo smaltimento/recupero dei rifiuti (vedi A.4.10.34 della CCAA di BG) o per il conferimento delle terre e rocce da scavo come sottoprodotti (vedi A.4.10.33 CCAA di BG), da documentarsi: con escavatore meccanico, compresi carico e trasporto del materiale entro l'area del cantiere

Macchine utilizzate:

- 1) Escavatore;
- 2) Pala meccanica;
- 3) Escavatore mini.

Lavoratori impegnati:

- 1) Addetto allo scavo di sbancamento;
Misure Preventive e Protettive, aggiuntive a quelle riportate nell'apposito successivo capitolo:
 - a) DPI: addetto allo scavo di sbancamento;

Prescrizioni Organizzative:

Devono essere forniti al lavoratore adeguati dispositivi di protezione individuale: **a)** casco; **b)** guanti; **c)** occhiali protettivi; **d)** calzature di sicurezza con suola antisdrucchiolo e impermeabile; **e)** mascherina antipolvere; **f)** otoprotettori.

Rischi a cui è esposto il lavoratore:

- a) Seppellimento, sprofondamento;
- b) Scivolamenti, cadute a livello;

Attrezzi utilizzati dal lavoratore:

- a) Attrezzi manuali;
- b) Andatoie e Passerelle;
- c) Scala semplice;

Rischi generati dall'uso degli attrezzi:

Punture, tagli, abrasioni; Urti, colpi, impatti, compressioni; Caduta dall'alto; Caduta di materiale dall'alto o a livello.

- 2) Addetto alle indagini geognostiche con prove dinamiche;
Misure Preventive e Protettive, aggiuntive a quelle riportate nell'apposito successivo capitolo:
 - a) DPI: addetto alle indagini geognostiche;

Prescrizioni Organizzative:

Devono essere forniti al lavoratore adeguati dispositivi di protezione individuale: **a)** casco; **b)** guanti; **c)** calzature di sicurezza con suola antisdrucchiolo e impermeabile e puntale d'acciaio; **d)** otoprotettori; **e)** mascherina con filtro antipolvere; **f)** indumenti protettivi (tute).

Attrezzi utilizzati dal lavoratore:

- a) Andatoie e Passerelle;
- b) Attrezzi manuali;

Rischi generati dall'uso degli attrezzi:

Caduta dall'alto; Caduta di materiale dall'alto o a livello; Punture, tagli, abrasioni; Urti, colpi, impatti, compressioni.

Scavo eseguito a mano (fase)

Scavo stratigrafico manuale, a sezione aperta o obbligata, di medio-alta difficoltà..., eseguito su depositi stratificati di facile distinzione e separazione, mediante l'uso di attrezzatura leggera (cazzuola, sessola e simili) ed eventuale setacciatura del terreno di risulta, corredato da documentazione (giornale di scavo, schede di US, matrix, rilievi in pianta e sezione, riprese fotografiche) e delle operazioni di post scavo. Comprensivo dell'allontanamento del terreno di risulta a luogo nel perimetro del cantiere indicato dalla D.L.. Comprensivo di raccolta dei reperti

Macchine utilizzate:

- 1) Dumper.

Lavoratori impegnati:

- 1) Addetto allo scavo eseguito a mano;
Misure Preventive e Protettive, aggiuntive a quelle riportate nell'apposito successivo capitolo:
a) DPI: addetto allo scavo eseguito a mano;

Prescrizioni Organizzative:

Devono essere forniti al lavoratore adeguati dispositivi di protezione individuale: **a)** casco; **b)** guanti; **c)** occhiali protettivi; **d)** calzature di sicurezza con suola antisdrucciolo e impermeabile; **e)** mascherina antipolvere; **f)** otoprotettori.

Rischi a cui è esposto il lavoratore:

- a) Seppellimento, sprofondamento;
- b) Scivolamenti, cadute a livello;
- c) M.M.C. (sollevamento e trasporto);

Attrezzi utilizzati dal lavoratore:

- a) Attrezzi manuali;
- b) Andatoie e Passerelle;
- c) Scala semplice;

Rischi generati dall'uso degli attrezzi:

Punture, tagli, abrasioni; Urti, colpi, impatti, compressioni; Caduta dall'alto; Caduta di materiale dall'alto o a livello.

- 2) Addetto alle indagini geognostiche con prove dinamiche;
Misure Preventive e Protettive, aggiuntive a quelle riportate nell'apposito successivo capitolo:
a) DPI: addetto alle indagini geognostiche;

Prescrizioni Organizzative:

Devono essere forniti al lavoratore adeguati dispositivi di protezione individuale: **a)** casco; **b)** guanti; **c)** calzature di sicurezza con suola antisdrucciolo e impermeabile e puntale d'acciaio; **d)** otoprotettori; **e)** mascherina con filtro antipolvere; **f)** indumenti protettivi (tute).

Attrezzi utilizzati dal lavoratore:

- a) Andatoie e Passerelle;
- b) Attrezzi manuali;

Rischi generati dall'uso degli attrezzi:

Caduta dall'alto; Caduta di materiale dall'alto o a livello; Punture, tagli, abrasioni; Urti, colpi, impatti, compressioni.

Pulizia e riprofilatura di pendio (fase)

La lavorazione prevede: preparazione, delimitazione e sgombero dell'area, predisposizione di eventuali opere provvisorie, pulizia e modellamento del versante mediante l'ausilio di mezzi meccanici fino ad ottenere la pendenza e/o la profondità di scavo prevista nel progetto, eventuale scavo del fosso al piede e/o in testa al versante.

Macchine utilizzate:

- 1) Autocarro;
- 2) Escavatore;
- 3) Escavatore mini.

Lavoratori impegnati:

- 1) Addetto alla pulizia e riprofilatura di pendio;
Misure Preventive e Protettive, aggiuntive a quelle riportate nell'apposito successivo capitolo:
a) DPI: addetto alla pulizia e riprofilatura di pendio;

Devono essere forniti al lavoratore adeguati dispositivi di protezione individuale: **a)** casco; **b)** guanti; **c)** occhiali protettivi; **d)** calzature di sicurezza con suola antidrucciolo e imperforabile; **e)** mascherina antipolvere.

Rischi a cui è esposto il lavoratore:

- a) Seppellimento, sprofondamento;
- b) Scivolamenti, cadute a livello;

Attrezzi utilizzati dal lavoratore:

- a) Attrezzi manuali;
- b) Andatoie e Passerelle;

Rischi generati dall'uso degli attrezzi:

Punture, tagli, abrasioni; Urti, colpi, impatti, compressioni; Caduta dall'alto; Caduta di materiale dall'alto o a livello.

Risezionamento del profilo del terreno (fase)

Risezionamento del profilo del terreno eseguito con mezzi meccanici ed a mano.

Macchine utilizzate:

- 1) Autocarro;
- 2) Escavatore;
- 3) Escavatore mini.

Lavoratori impegnati:

- 1) Addetto al risezionamento del profilo del terreno;
Misure Preventive e Protettive, aggiuntive a quelle riportate nell'apposito successivo capitolo:
 - a) DPI: addetto al risezionamento del profilo del terreno;

Prescrizioni Organizzative:

Devono essere forniti al lavoratore adeguati dispositivi di protezione individuale: **a)** casco; **b)** guanti; **c)** occhiali protettivi; **d)** calzature di sicurezza con suola antidrucciolo e imperforabile; **e)** mascherina antipolvere; **f)** otoprotettori.

Rischi a cui è esposto il lavoratore:

- a) Seppellimento, sprofondamento;
- b) Scivolamenti, cadute a livello;

Attrezzi utilizzati dal lavoratore:

- a) Attrezzi manuali;
- b) Andatoie e Passerelle;
- c) Scala semplice;

Rischi generati dall'uso degli attrezzi:

Punture, tagli, abrasioni; Urti, colpi, impatti, compressioni; Caduta dall'alto; Caduta di materiale dall'alto o a livello.

Posa di ghiaia nel solco al piede dell'opera (fase)

La lavorazione prevede: preparazione, delimitazione e sgombero dell'area, predisposizione di eventuali opere provvisorie, copertura, con uno strato continuo di ciottoli di piccola dimensione o ghiaia, della base del fosso al piede dell'opera

Macchine utilizzate:

- 1) Escavatore mini.

Lavoratori impegnati:

- 1) Addetto alla posa di ghiaia nel solco al piede dell'opera;
Misure Preventive e Protettive, aggiuntive a quelle riportate nell'apposito successivo capitolo:
 - a) DPI: addetto alla posa di ghiaia nel solco al piede dell'opera;

Prescrizioni Organizzative:

Devono essere forniti al lavoratore adeguati dispositivi di protezione individuale: **a)** casco; **b)** guanti; **c)** occhiali protettivi; **d)** calzature di sicurezza con suola antidrucciolo e imperforabile; **e)** mascherina antipolvere.

Rischi a cui è esposto il lavoratore:

- a) Scivolamenti, cadute a livello;
- b) M.M.C. (spinta e traino);

Attrezzi utilizzati dal lavoratore:

- a) Attrezzi manuali;
- b) Andatoie e Passerelle;

Rischi generati dall'uso degli attrezzi:

Punture, tagli, abrasioni; Urti, colpi, impatti, compressioni; Caduta dall'alto; Caduta di materiale dall'alto o a livello.

Posa di condotta idrica (fase)

Posa di condutture destinate alla distribuzione dell'acqua potabile in scavo a sezione obbligata, precedentemente eseguito, previa sistemazione del letto di posa con attrezzi manuali e attrezzature meccaniche.

Macchine utilizzate:

- 1) Dumper.

Lavoratori impegnati:

- 1) Addetto alla posa di condotta idrica;
Misure Preventive e Protettive, aggiuntive a quelle riportate nell'apposito successivo capitolo:
a) DPI: addetto alla posa di condotta idrica;

Prescrizioni Organizzative:

Devono essere forniti al lavoratore adeguati dispositivi di protezione individuale: **a)** casco; **b)** guanti; **c)** occhiali protettivi; **d)** calzature di sicurezza con suola antisdrucciolo e impermeabile; **e)** otoprotettori.

Rischi a cui è esposto il lavoratore:

- a) Caduta di materiale dall'alto o a livello;
- b) Scivolamenti, cadute a livello;

Attrezzi utilizzati dal lavoratore:

- a) Attrezzi manuali;
- b) Scala semplice;

Rischi generati dall'uso degli attrezzi:

Punture, tagli, abrasioni; Urti, colpi, impatti, compressioni; Caduta dall'alto.

elementi di sostegno condotta smaltimento acque (fase)

posa elementi di sostegno condotta smaltimento acque esistente mediante pali o mensole..

Macchine utilizzate:

- 1) Dumper.

Lavoratori impegnati:

- 1) Addetto alla lavorazione e posa ferri di armatura per muri di sostegno in c.a.;
Misure Preventive e Protettive, aggiuntive a quelle riportate nell'apposito successivo capitolo:
a) DPI: addetto alla lavorazione e posa ferri di armatura per muri di sostegno in c.a.;

Prescrizioni Organizzative:

Devono essere forniti al lavoratore adeguati dispositivi di protezione individuale: **a)** casco; **b)** guanti; **c)** calzature di sicurezza con suola antisdrucciolo e impermeabile; **d)** cintura di sicurezza; **e)** occhiali o schermi facciali paraschegge.

Rischi a cui è esposto il lavoratore:

- a) Punture, tagli, abrasioni;
- b) Rumore;

Attrezzi utilizzati dal lavoratore:

- a) Attrezzi manuali;
- b) Ponteggio metallico fisso;
- c) Ponteggio mobile o trabattello;
- d) Scala semplice;
- e) Trancia-piegaferris;

Rischi generati dall'uso degli attrezzi:

Punture, tagli, abrasioni; Urti, colpi, impatti, compressioni; Caduta dall'alto; Caduta di materiale dall'alto o a livello; Scivolamenti, cadute a livello; Cesoiamenti, stritolamenti; Elettrocuzione.

Rinterro di scavo (fase)

Rinterro e compattazione di scavi precedentemente eseguiti, a mano e/o con l'ausilio di mezzi meccanici.

Macchine utilizzate:

- 1) Dumper;
- 2) Rullo compressore vibrante;
- 3) Escavatore;

- 4) Escavatore mini.

Lavoratori impegnati:

- 1) Addetto al rinterro di scavo;

Misure Preventive e Protettive, aggiuntive a quelle riportate nell'apposito successivo capitolo:

- a) DPI: addetto al rinterro di scavo;

Prescrizioni Organizzative:

Devono essere forniti al lavoratore adeguati dispositivi di protezione individuale: **a)** casco; **b)** guanti; **c)** occhiali protettivi; **d)** calzature di sicurezza con suola antidrucciolo e impermeabile; **e)** mascherina antipolvere; **f)** otoprotettori.

Rischi a cui è esposto il lavoratore:

- a) Scivolamenti, cadute a livello;
b) Seppellimento, sprofondamento;

Attrezzi utilizzati dal lavoratore:

- a) Attrezzi manuali;
b) Andatoie e Passerelle;

Rischi generati dall'uso degli attrezzi:

Punture, tagli, abrasioni; Urti, colpi, impatti, compressioni; Caduta dall'alto; Caduta di materiale dall'alto o a livello.

Reinterro per strati con materiale in sito (fase)

Reinterro per strati con materiale in sito, preparazione del piano di posa, compattazione eseguita con mezzi meccanici.

Macchine utilizzate:

- 1) Rullo compressore vibrante;
2) Escavatore mini;
3) Escavatore.

Lavoratori impegnati:

- 1) Addetto alla formazione di rilevato stradale;

Misure Preventive e Protettive, aggiuntive a quelle riportate nell'apposito successivo capitolo:

- a) DPI: addetto alla formazione di rilevato stradale;

Prescrizioni Organizzative:

Devono essere forniti al lavoratore adeguati dispositivi di protezione individuale: **a)** casco; **b)** calzature di sicurezza; **c)** occhiali; **d)** guanti; **e)** maschera per la protezione delle vie respiratorie; **f)** otoprotettori; **g)** indumenti protettivi; **h)** indumenti ad alta visibilità.

Rischi a cui è esposto il lavoratore:

- a) Investimento, ribaltamento;

Attrezzi utilizzati dal lavoratore:

- a) Attrezzi manuali;

Rischi generati dall'uso degli attrezzi:

Punture, tagli, abrasioni; Urti, colpi, impatti, compressioni.

Rincalzo di terreno a monte dell'opera (fase)

La lavorazione prevede: preparazione, predisposizione di eventuali opere provvisorie di rincalzo del terreno a monte dell'opera per riempire eventuali vuoti

Macchine utilizzate:

- 1) Escavatore;
2) Escavatore mini.

Lavoratori impegnati:

- 1) Addetto al rincalzo di terreno a monte dell'opera;

Misure Preventive e Protettive, aggiuntive a quelle riportate nell'apposito successivo capitolo:

- a) DPI: addetto al rincalzo di terreno a monte dell'opera;

Prescrizioni Organizzative:

Devono essere forniti al lavoratore adeguati dispositivi di protezione individuale: **a)** casco; **b)** guanti; **c)** occhiali

protettivi; **d**) calzature di sicurezza con suola antisdrucchiolo e impermeabile; **e**) mascherina antipolvere; **f**) otoprotettori.

Rischi a cui è esposto il lavoratore:

a) Scivolamenti, cadute a livello;

Attrezzi utilizzati dal lavoratore:

a) Attrezzi manuali;

b) Andatoie e Passerelle;

Rischi generati dall'uso degli attrezzi:

Punture, tagli, abrasioni; Urti, colpi, impatti, compressioni; Caduta dall'alto; Caduta di materiale dall'alto o a livello.

Riprofilatura del terreno (fase)

La fase prevede: preparazione, delimitazione e sgombero dell'area, predisposizione di eventuali opere provvisorie, riprofilatura delle sponde di solchi o fossati.

Macchine utilizzate:

- 1) Rullo compressore vibrante;
- 2) Escavatore;
- 3) Escavatore mini.

Lavoratori impegnati:

- 1) Addetto alla riprofilatura del terreno;

Misure Preventive e Protettive, aggiuntive a quelle riportate nell'apposito successivo capitolo:

- a) DPI: addetto alla riprofilatura del terreno;

Prescrizioni Organizzative:

Devono essere forniti, al lavoratore, adeguati dispositivi di protezione individuale: **a**) casco; **b**) guanti; **c**) occhiali protettivi; **d**) calzature di sicurezza con suola antisdrucchiolo e impermeabile e puntale d'acciaio.

Rischi a cui è esposto il lavoratore:

a) Scivolamenti, cadute a livello;

Attrezzi utilizzati dal lavoratore:

a) Attrezzi manuali;

b) Andatoie e Passerelle;

Rischi generati dall'uso degli attrezzi:

Punture, tagli, abrasioni; Urti, colpi, impatti, compressioni; Caduta dall'alto; Caduta di materiale dall'alto o a livello.

terre rinforzate

La Lavorazione è suddivisa nelle seguenti Fasi e Sottofasi:

Posa di geostuoia

Ricomprimento di stuoia

Posa di ghiaia nel solco al piede dell'opera

Posa di massi

Rinterro di scavo

Posa di geostuoia (fase)

La lavorazione prevede: preparazione, delimitazione e sgombero dell'area, predisposizione di eventuali opere provvisorie, infissione della geostuoia con staffe metalliche al solco di testa del pendio, stesura della geostuoia lungo il versante e sua picchettatura.

Macchine utilizzate:

- 1) Autocarro.

Lavoratori impegnati:

- 1) Addetto alla posa di geostuoia;

Misure Preventive e Protettive, aggiuntive a quelle riportate nell'apposito successivo capitolo:

- a) DPI: addetto alla posa di geostuoia;

Prescrizioni Organizzative:

Devono essere forniti, al lavoratore, adeguati dispositivi di protezione individuale: **a)** casco; **b)** guanti; **c)** occhiali protettivi; **d)** calzature di sicurezza con suola antisdrucchiolo e imperforabile e puntale d'acciaio.

Rischi a cui è esposto il lavoratore:

- a) Scivolamenti, cadute a livello;

Attrezzi utilizzati dal lavoratore:

- a) Attrezzi manuali;

- b) Andatoie e Passerelle;

Rischi generati dall'uso degli attrezzi:

Punture, tagli, abrasioni; Urti, colpi, impatti, compressioni; Caduta dall'alto; Caduta di materiale dall'alto o a livello.

Ricomprimento di stuoia (fase)

La lavorazione prevede: preparazione, delimitazione e sgombero dell'area, predisposizione di eventuali opere provvisorie, ricoprimento della stuoia con terriccio o ghiaia.

Macchine utilizzate:

- 1) Escavatore mini.

Lavoratori impegnati:

- 1) Addetto al ricomprimento di stuoia;

Misure Preventive e Protettive, aggiuntive a quelle riportate nell'apposito successivo capitolo:

- a) DPI: addetto al ricomprimento di stuoia;

Prescrizioni Organizzative:

Devono essere forniti al lavoratore adeguati dispositivi di protezione individuale: **a)** casco; **b)** guanti; **c)** occhiali protettivi; **d)** calzature di sicurezza con suola antisdrucchiolo e imperforabile; **e)** mascherina antipolvere.

Rischi a cui è esposto il lavoratore:

- a) Scivolamenti, cadute a livello;

- b) M.M.C. (spinta e traino);

Attrezzi utilizzati dal lavoratore:

- a) Attrezzi manuali;

- b) Andatoie e Passerelle;

Rischi generati dall'uso degli attrezzi:

Punture, tagli, abrasioni; Urti, colpi, impatti, compressioni; Caduta dall'alto; Caduta di materiale dall'alto o a livello.

Posa di ghiaia nel solco al piede dell'opera (fase)

La lavorazione prevede: preparazione, delimitazione e sgombero dell'area, predisposizione di eventuali opere provvisorie, copertura, con uno strato continuo di ciottoli di piccola dimensione o ghiaia, della base del fosso al piede dell'opera

Macchine utilizzate:

- 1) Escavatore mini.

Lavoratori impegnati:

- 1) Addetto alla posa di ghiaia nel solco al piede dell'opera;

Misure Preventive e Protettive, aggiuntive a quelle riportate nell'apposito successivo capitolo:

- a) DPI: addetto alla posa di ghiaia nel solco al piede dell'opera;

Prescrizioni Organizzative:

Devono essere forniti al lavoratore adeguati dispositivi di protezione individuale: **a)** casco; **b)** guanti; **c)** occhiali protettivi; **d)** calzature di sicurezza con suola antisdrucchiolo e imperforabile; **e)** mascherina antipolvere.

Rischi a cui è esposto il lavoratore:

- a) Scivolamenti, cadute a livello;

- b) M.M.C. (spinta e traino);

Attrezzi utilizzati dal lavoratore:

- a) Attrezzi manuali;

- b) Andatoie e Passerelle;

Rischi generati dall'uso degli attrezzi:

Punture, tagli, abrasioni; Urti, colpi, impatti, compressioni; Caduta dall'alto; Caduta di materiale dall'alto o a livello.

Posa di massi (fase)

La fase prevede: preparazione, delimitazione e sgombero dell'area, predisposizione di eventuali opere provvisorie, difesa e stabilizzazione dell'opera realizzata mediante la posa di uno o più ordini di massi lungo la base dell'opera, eventualmente, per dare maggiore stabilità alla difesa, verranno infissi pali in legno alla base del pietrame.

Macchine utilizzate:

- 1) Autocarro;
- 2) Escavatore mini.

Lavoratori impegnati:

- 1) Addetto alla posa di massi al piede dell'opera;
Misure Preventive e Protettive, aggiuntive a quelle riportate nell'apposito successivo capitolo:
 - a) DPI: addetto alla posa di massi al piede dell'opera;

Prescrizioni Organizzative:

Devono essere forniti, al lavoratore, adeguati dispositivi di protezione individuale: **a)** casco; **b)** guanti; **c)** occhiali protettivi; **d)** calzature di sicurezza con suola antisdrucciolo e imperforabile e puntale d'acciaio.

Rischi a cui è esposto il lavoratore:

- a) Scivolamenti, cadute a livello;
- b) M.M.C. (sollevamento e trasporto);

Attrezzi utilizzati dal lavoratore:

- a) Attrezzi manuali;
- b) Andatoie e Passerelle;

Rischi generati dall'uso degli attrezzi:

Punture, tagli, abrasioni; Urti, colpi, impatti, compressioni; Caduta dall'alto; Caduta di materiale dall'alto o a livello.

Rinterro di scavo (fase)

Rinterro e compattazione di scavi precedentemente eseguiti, a mano e/o con l'ausilio di mezzi meccanici eseguito a strati.

Macchine utilizzate:

- 1) Dumper;
- 2) Escavatore;
- 3) Escavatore mini;
- 4) Rullo compressore vibrante.

Lavoratori impegnati:

- 1) Addetto al rinterro di scavo;
Misure Preventive e Protettive, aggiuntive a quelle riportate nell'apposito successivo capitolo:
 - a) DPI: addetto al rinterro di scavo;

Prescrizioni Organizzative:

Devono essere forniti al lavoratore adeguati dispositivi di protezione individuale: **a)** casco; **b)** guanti; **c)** occhiali protettivi; **d)** calzature di sicurezza con suola antisdrucciolo e imperforabile; **e)** mascherina antipolvere; **f)** otoprotettori.

Rischi a cui è esposto il lavoratore:

- a) Scivolamenti, cadute a livello;
- b) Seppellimento, sprofondamento;

Attrezzi utilizzati dal lavoratore:

- a) Attrezzi manuali;
- b) Andatoie e Passerelle;

Rischi generati dall'uso degli attrezzi:

Punture, tagli, abrasioni; Urti, colpi, impatti, compressioni; Caduta dall'alto; Caduta di materiale dall'alto o a livello.

Opere di ripristino

La Lavorazione è suddivisa nelle seguenti Fasi e Sottofasi:
Lavorazione e posa ferri di armatura per le strutture in fondazione
Getto in calcestruzzo per le strutture in fondazione
Ripristino pali e reti
Montaggio di apparecchi illuminanti
Montaggio di strutture verticali in acciaio
Fondo campo sportivo
Posa in opera delle dotazioni sportive
Realizzazione di segnaletica orizzontale

Lavorazione e posa ferri di armatura per le strutture in fondazione (fase)

Lavorazione (sagomatura, taglio, saldatura) e posa nelle cassature di tondini di ferro per armature di strutture in fondazione.

Macchine utilizzate:

- 1) Dumper.

Lavoratori impegnati:

- 1) Addetto alla lavorazione e posa ferri di armatura per le strutture in fondazione;
Misure Preventive e Protettive, aggiuntive a quelle riportate nell'apposito successivo capitolo:
a) DPI: addetto alla lavorazione e posa ferri di armatura per le strutture in fondazione;

Prescrizioni Organizzative:

Devono essere forniti al lavoratore adeguati dispositivi di protezione individuale: **a)** casco; **b)** guanti; **c)** calzature di sicurezza con suola antisdrucciolo e imperforabile; **d)** cintura di sicurezza; **e)** occhiali o schermi facciali paraschegge.

Rischi a cui è esposto il lavoratore:

- a) Punture, tagli, abrasioni;

Attrezzi utilizzati dal lavoratore:

- a) Attrezzi manuali;
- b) Scala semplice;
- c) Trancia-piegaferri;

Rischi generati dall'uso degli attrezzi:

Punture, tagli, abrasioni; Urti, colpi, impatti, compressioni; Caduta dall'alto; Cesoiamenti, stritolamenti; Elettrocuzione; Scivolamenti, cadute a livello.

Getto in calcestruzzo per le strutture in fondazione (fase)

Esecuzione di getti di cls per la realizzazione di strutture in fondazione, dirette (come plinti, travi rovesce, platee, ecc.).

Macchine utilizzate:

- 1) Autobetoniera.

Lavoratori impegnati:

- 1) Addetto al getto in calcestruzzo per le strutture in fondazione;
Misure Preventive e Protettive, aggiuntive a quelle riportate nell'apposito successivo capitolo:
a) DPI: addetto al getto in calcestruzzo per le strutture in elevazione;

Prescrizioni Organizzative:

Devono essere forniti al lavoratore adeguati dispositivi di protezione individuale: **a)** guanti; **b)** casco; **c)** stivali di sicurezza; **d)** cinture di sicurezza; **e)** indumenti protettivi (tute).

Rischi a cui è esposto il lavoratore:

- a) Chimico;

Attrezzi utilizzati dal lavoratore:

- a) Andatoie e Passerelle;
- b) Attrezzi manuali;
- c) Scala semplice;
- d) Vibratore elettrico per calcestruzzo;

Rischi generati dall'uso degli attrezzi:

Caduta dall'alto; Caduta di materiale dall'alto o a livello; Punture, tagli, abrasioni; Urti, colpi, impatti,

Ripristino pali e reti (fase)

Ripristino pali e reti

La fase prevede le seguenti operazioni: preparazione, delimitazione e sgombero dell'area, predisposizione di eventuali opere provvisorie, tracciamenti, montaggio manufatti, assistenza muraria, montaggio dispositivi, cablaggi, allacci e verifiche.

Macchine utilizzate:

- 1) Piattaforma sviluppabile;
- 2) Autocarro con gru;
- 3) Autocarro con cestello.

Lavoratori impegnati:

- 1) Addetto alla posa di pali e reti;

Rischi a cui è esposto il lavoratore:

- a) Caduta dall'alto;

Attrezzi utilizzati dal lavoratore:

- a) Attrezzi manuali;

Rischi generati dall'uso degli attrezzi:

Punture, tagli, abrasioni; Urti, colpi, impatti, compressioni.

- 2) Addetto alla realizzazione della carpenteria per opere non strutturali;

Misure Preventive e Protettive, aggiuntive a quelle riportate nell'apposito successivo capitolo:

- a) DPI: addetto alla realizzazione della carpenteria per opere non strutturali;

Prescrizioni Organizzative:

Devono essere forniti al lavoratore adeguati dispositivi di protezione individuale: **a)** guanti; **b)** casco; **c)** stivali di sicurezza; **d)** cinture di sicurezza; **e)** indumenti protettivi (tute).

Rischi a cui è esposto il lavoratore:

- a) Chimico;
- b) Rumore;

Attrezzi utilizzati dal lavoratore:

- a) Andatoie e Passerelle;
- b) Attrezzi manuali;
- c) Scala semplice;
- d) Sega circolare;

Rischi generati dall'uso degli attrezzi:

Caduta dall'alto; Caduta di materiale dall'alto o a livello; Punture, tagli, abrasioni; Urti, colpi, impatti, compressioni; Elettrocuzione; Inalazione polveri, fibre; Scivolamenti, cadute a livello.

- 3) Addetto al montaggio di strutture verticali in acciaio;

Misure Preventive e Protettive, aggiuntive a quelle riportate nell'apposito successivo capitolo:

- a) DPI: addetto al montaggio di strutture verticali in acciaio;

Prescrizioni Organizzative:

Devono essere forniti al lavoratore adeguati dispositivi di protezione individuale: **a)** elmetto (sia per gli addetti al montaggio che per quanti partecipano al lavoro da terra; tali elmetti devono essere corredati da cinghia sottogola, indispensabile soprattutto per chi, lavorando in elevazione, è impossibilitato a recuperare facilmente il casco eventualmente perduto); **b)** guanti; **c)** cintura di sicurezza a dissipazione di energia; **d)** calzature di sicurezza con suola antidrucciolo e imperforabile; **e)** occhiali.

Rischi a cui è esposto il lavoratore:

- a) Caduta dall'alto;
- b) R.O.A. (operazioni di saldatura);
- c) M.M.C. (sollevamento e trasporto);

Attrezzi utilizzati dal lavoratore:

- a) Attrezzi manuali;
- b) Avvitatore elettrico;
- c) Ponteggio metallico fisso;
- d) Saldatrice elettrica;
- e) Smerigliatrice angolare (flessibile);

Rischi generati dall'uso degli attrezzi:

Punture, tagli, abrasioni; Urti, colpi, impatti, compressioni; Elettrocuzione; Caduta dall'alto; Caduta di materiale dall'alto o a livello; Scivolamenti, cadute a livello; Inalazione fumi, gas, vapori; Incendi, esplosioni; Inalazione polveri, fibre.

Montaggio di apparecchi illuminanti (fase)

Montaggio di apparecchi illuminanti su pali per impianto di pubblica illuminazione.

Macchine utilizzate:

- 1) Piattaforma sviluppabile;
- 2) Autocarro con gru;
- 3) Autocarro con cestello.

Lavoratori impegnati:

- 1) Addetto al montaggio di apparecchi illuminanti;
Misure Preventive e Protettive, aggiuntive a quelle riportate nell'apposito successivo capitolo:
a) DPI: addetto al montaggio di apparecchi illuminanti;

Prescrizioni Organizzative:

Devono essere forniti al lavoratore adeguati dispositivi di protezione individuale: **a)** guanti isolanti; **b)** occhiali protettivi; **c)** calzature di sicurezza con suola antisdrucciolo.

Rischi a cui è esposto il lavoratore:

- a) Elettrocuzione;

Attrezzi utilizzati dal lavoratore:

- a) Attrezzi manuali;

Rischi generati dall'uso degli attrezzi:

Punture, tagli, abrasioni; Urti, colpi, impatti, compressioni.

- 2) Addetto al montaggio di strutture verticali in acciaio;
Misure Preventive e Protettive, aggiuntive a quelle riportate nell'apposito successivo capitolo:
a) DPI: addetto al montaggio di strutture verticali in acciaio;

Prescrizioni Organizzative:

Devono essere forniti al lavoratore adeguati dispositivi di protezione individuale: **a)** elmetto (sia per gli addetti al montaggio che per quanti partecipano al lavoro da terra; tali elmetti devono essere corredati da cinghia sottogola, indispensabile soprattutto per chi, lavorando in elevazione, è impossibilitato a recuperare facilmente il casco eventualmente perduto); **b)** guanti; **c)** cintura di sicurezza a dissipazione di energia; **d)** calzature di sicurezza con suola antisdrucciolo e imperforabile; **e)** occhiali.

Rischi a cui è esposto il lavoratore:

- a) Caduta dall'alto;
- b) R.O.A. (operazioni di saldatura);
- c) M.M.C. (sollevamento e trasporto);

Attrezzi utilizzati dal lavoratore:

- a) Attrezzi manuali;
- b) Avvitatore elettrico;
- c) Ponteggio metallico fisso;
- d) Saldatrice elettrica;
- e) Smerigliatrice angolare (flessibile);

Rischi generati dall'uso degli attrezzi:

Punture, tagli, abrasioni; Urti, colpi, impatti, compressioni; Elettrocuzione; Caduta dall'alto; Caduta di materiale dall'alto o a livello; Scivolamenti, cadute a livello; Inalazione fumi, gas, vapori; Incendi, esplosioni; Inalazione polveri, fibre.

Montaggio di strutture verticali in acciaio (fase)

Smontaggio strutture verticali in acciaio.

Macchine utilizzate:

- 1) Piattaforma sviluppabile;
- 2) Autocarro con gru;
- 3) Autocarro con cestello.

Lavoratori impegnati:

- 1) Addetto al montaggio di strutture verticali in acciaio;
Misure Preventive e Protettive, aggiuntive a quelle riportate nell'apposito successivo capitolo:
a) DPI: addetto al montaggio di strutture verticali in acciaio;

Prescrizioni Organizzative:

Devono essere forniti al lavoratore adeguati dispositivi di protezione individuale: **a)** elmetto (sia per gli addetti al montaggio che per quanti partecipano al lavoro da terra; tali elmetti devono essere corredati da cinghia sottogola,

indispensabile soprattutto per chi, lavorando in elevazione, è impossibilitato a recuperare facilmente il casco eventualmente perduto); **b)** guanti; **c)** cintura di sicurezza a dissipazione di energia; **d)** calzature di sicurezza con suola antidrucciolo e imperforabile; **e)** occhiali.

Rischi a cui è esposto il lavoratore:

- a) Caduta dall'alto;
- b) R.O.A. (operazioni di saldatura);
- c) M.M.C. (sollevamento e trasporto);

Attrezzi utilizzati dal lavoratore:

- a) Attrezzi manuali;
- b) Avvitatore elettrico;
- c) Ponteggio metallico fisso;
- d) Saldatrice elettrica;
- e) Smerigliatrice angolare (flessibile);

Rischi generati dall'uso degli attrezzi:

Punture, tagli, abrasioni; Urti, colpi, impatti, compressioni; Elettrocuzione; Caduta dall'alto; Caduta di materiale dall'alto o a livello; Scivolamenti, cadute a livello; Inalazione fumi, gas, vapori; Incendi, esplosioni; Inalazione polveri, fibre.

Fondo campo sportivo (fase)

Formazione per strati fondo campo sportivo con sabbiaccio e strato di terreno vegetale oggetto di livellatura e fresatura eseguita con mezzi meccanici.

Macchine utilizzate:

- 1) Rullo compressore vibrante;
- 2) Pala meccanica;
- 3) Trattore.

Lavoratori impegnati:

- 1) Addetto alla formazione di fondazione stradale;
Misure Preventive e Protettive, aggiuntive a quelle riportate nell'apposito successivo capitolo:
 - a) DPI: addetto alla formazione di fondazione stradale;

Prescrizioni Organizzative:

Devono essere forniti al lavoratore adeguati dispositivi di protezione individuale: **a)** casco; **b)** calzature di sicurezza; **c)** occhiali; **d)** guanti; **e)** maschera per la protezione delle vie respiratorie; **f)** otoprotettori; **g)** indumenti protettivi; **h)** indumenti ad alta visibilità.

Rischi a cui è esposto il lavoratore:

- a) Investimento, ribaltamento;
- b) Rumore;

Attrezzi utilizzati dal lavoratore:

- a) Attrezzi manuali;

Rischi generati dall'uso degli attrezzi:

Punture, tagli, abrasioni; Urti, colpi, impatti, compressioni.

Posa in opera delle dotazioni sportive (fase)

Sistemazione campo da calcio mediante la posa in opera di elementi accessori quali porte con relative reti, panchine, cestini e bandierine.

Macchine utilizzate:

- 1) Autocarro;
- 2) Dumper.

Lavoratori impegnati:

- 1) Addetto alla posa di panchine, cestini, fontanelle e fioriere;
Misure Preventive e Protettive, aggiuntive a quelle riportate nell'apposito successivo capitolo:
 - a) DPI: addetto alla posa di panchine, cestini, fontanelle e fioriere;

Prescrizioni Organizzative:

Devono essere forniti al lavoratore adeguati dispositivi di protezione individuale: **a)** guanti; **b)** casco; **c)** occhiali protettivi; **d)** calzature di sicurezza con suola antidrucciolo e imperforabile e puntale d'acciaio.

Rischi a cui è esposto il lavoratore:

- a) Scivolamenti, cadute a livello;
- b) M.M.C. (sollevamento e trasporto);

Attrezzi utilizzati dal lavoratore:

- a) Attrezzi manuali;

Rischi generati dall'uso degli attrezzi:

Punture, tagli, abrasioni; Urti, colpi, impatti, compressioni.

Realizzazione di segnaletica orizzontale (fase)

Realizzazione della segnaletica stradale orizzontale: strisce, scritte, frecce di direzione e isole spartitraffico, eseguita con mezzo meccanico.

Macchine utilizzate:

- 1) Autocarro;
- 2) Verniciatrice segnaletica stradale.

Lavoratori impegnati:

- 1) Addetto alla realizzazione di segnaletica orizzontale;
Misure Preventive e Protettive, aggiuntive a quelle riportate nell'apposito successivo capitolo:
 - a) DPI: addetto verniciatrice segnaletica stradale;

Prescrizioni Organizzative:

Devono essere forniti al lavoratore adeguati dispositivi di protezione individuale: **a)** casco; **b)** calzature di sicurezza; **c)** occhiali; **d)** guanti; **e)** maschera per la protezione delle vie respiratorie; **f)** otoprotettori; **g)** indumenti protettivi; **h)** indumenti ad alta visibilità.

Rischi a cui è esposto il lavoratore:

- a) Investimento, ribaltamento;
- b) Rumore;
- c) Chimico;

Attrezzi utilizzati dal lavoratore:

- a) Attrezzi manuali;
- b) Compressore elettrico;
- c) Pistola per verniciatura a spruzzo;

Rischi generati dall'uso degli attrezzi:

Punture, tagli, abrasioni; Urti, colpi, impatti, compressioni; Elettrocuzione; Scoppio; Getti, schizzi; Inalazione fumi, gas, vapori; Nebbie.

Smobilizzo del cantiere

La Lavorazione è suddivisa nelle seguenti Fasi e Sottofasi:

Smobilizzo del cantiere

Smobilizzo del cantiere (fase)

Smobilizzo del cantiere realizzato attraverso lo smontaggio delle postazioni di lavoro fisse, di tutti gli impianti di cantiere, delle opere provvisorie e di protezione e della recinzione posta in opera all'insediamento del cantiere stesso.

Macchine utilizzate:

- 1) Autocarro;
- 2) Autogrù.

Lavoratori impegnati:

- 1) Addetto allo smobilizzo del cantiere;
Misure Preventive e Protettive, aggiuntive a quelle riportate nell'apposito successivo capitolo:
 - a) DPI: addetto allo smobilizzo del cantiere;

Prescrizioni Organizzative:

Devono essere forniti ai lavoratori adeguati dispositivi di protezione individuale: **a)** casco; **b)** guanti; **c)** calzature di sicurezza con suola antiscivolo e impermeabile; **d)** occhiali di sicurezza.

Rischi a cui è esposto il lavoratore:

a) Caduta di materiale dall'alto o a livello;

Attrezzi utilizzati dal lavoratore:

a) Argano a bandiera;

b) Attrezzi manuali;

c) Scala semplice;

d) Trapano elettrico;

Rischi generati dall'uso degli attrezzi:

Caduta dall'alto; Caduta di materiale dall'alto o a livello; Punture, tagli, abrasioni; Urti, colpi, impatti, compressioni; Elettrocuzione; Inalazione polveri, fibre.

Elenco dei rischi:

- 1) Caduta dall'alto;
- 2) Caduta di materiale dall'alto o a livello;
- 3) Chimico;
- 4) Elettrocuzione;
- 5) Investimento, ribaltamento;
- 6) M.M.C. (sollevamento e trasporto);
- 7) M.M.C. (spinta e traino);
- 8) Punture, tagli, abrasioni;
- 9) R.O.A. (operazioni di saldatura);
- 10) Rumore;
- 11) Scivolamenti, cadute a livello;
- 12) Seppellimento, sprofondamento;
- 13) Vibrazioni.

RISCHIO: "Caduta dall'alto"

Descrizione del Rischio:

Lesioni a causa di cadute dall'alto per perdita di stabilità dell'equilibrio dei lavoratori, in assenza di adeguate misure di prevenzione, da un piano di lavoro ad un altro posto a quota inferiore.

MISURE PREVENTIVE e PROTETTIVE:

- a) Nelle lavorazioni: Smontaggio di apparecchi illuminanti; Rimozione di impianti; Rimozione pali e reti; Smontaggio di strutture verticali in acciaio; Realizzazione della recinzione/parapetto; Ripristino pali e reti; Montaggio di apparecchi illuminanti; Montaggio di strutture verticali in acciaio;

Prescrizioni Esecutive:

Nei lavori in quota, ogni qualvolta non siano attuabili le misure di prevenzione e protezione collettiva, si devono utilizzare dispositivi di protezione individuale contro le cadute dall'alto. In particolare sono da prendere in considerazione specifici sistemi di sicurezza che consentono una maggior mobilità del lavoratore quali: avvolgitori/svolgitori automatici di fune di trattenuta; sistema a guida fissa e ancoraggio scorrevole, altri sistemi analoghi.

RISCHIO: "Caduta di materiale dall'alto o a livello"

Descrizione del Rischio:

Lesioni causate dall'investimento di masse cadute dall'alto, durante le operazioni di trasporto di materiali o per caduta degli stessi da opere provvisorie, o a livello, a seguito di demolizioni mediante esplosivo o a spinta da parte di materiali frantumati proiettati a distanza.

MISURE PREVENTIVE e PROTETTIVE:

- a) Nelle lavorazioni: Allestimento di servizi -assistenziali del cantiere; Fornitura DPI lavoratori; Posa di barriere protettive in c.a.; Rimozione di impianti; Posa di conduttura idrica; Smobilizzo del cantiere;

Prescrizioni Esecutive:

Gli addetti all'imbracatura devono seguire le seguenti indicazioni: **a)** verificare che il carico sia stato imbracato correttamente; **b)** accompagnare inizialmente il carico fuori dalla zona di interferenza con attrezzature, ostacoli o materiali eventualmente presenti; **c)** allontanarsi dalla traiettoria del carico durante la fase di sollevamento; **d)** non sostare in attesa sotto la traiettoria del carico; **e)** avvicinarsi al carico in arrivo per pilotarlo fuori dalla zona di interferenza con eventuali ostacoli presenti; **f)** accertarsi della stabilità del carico prima di sganciarlo; **g)** accompagnare il gancio fuori dalla zona impegnata da attrezzature o materiali durante la manovra di richiamo.

RISCHIO: Chimico

Descrizione del Rischio:

Attività in cui sono impiegati agenti chimici, o se ne prevede l'utilizzo, in ogni tipo di procedimento, compresi la produzione, la manipolazione, l'immagazzinamento, il trasporto o l'eliminazione e il trattamento dei rifiuti, o che risultino da tale attività lavorativa. Per tutti i dettagli inerenti l'analisi del rischio (schede di valutazione, ecc) si rimanda al documento di valutazione specifico.

MISURE PREVENTIVE e PROTETTIVE:

- a) Nelle lavorazioni: Realizzazione di segnaletica orizzontale; Getto in calcestruzzo per le strutture in fondazione; Ripristino pali e reti;

Misure tecniche e organizzative:

Misure generali. A seguito di valutazione dei rischi, al fine di eliminare o, comunque ridurre al minimo, i rischi derivanti da agenti chimici pericolosi, devono essere adottate adeguate misure generali di protezione e prevenzione: **a)** la progettazione e l'organizzazione dei sistemi di lavorazione sul luogo di lavoro deve essere effettuata nel rispetto delle condizioni di salute e sicurezza dei lavoratori; **b)** le attrezzature di lavoro fornite devono essere idonee per l'attività specifica e mantenute adeguatamente; **c)** il numero di lavoratori presenti durante l'attività specifica deve essere quello minimo in funzione della necessità della lavorazione; **d)** la durata e l'intensità dell'esposizione ad agenti chimici pericolosi deve essere ridotta al minimo; **e)** devono essere fornite indicazioni in merito alle misure igieniche da rispettare per il mantenimento delle condizioni di salute e sicurezza dei lavoratori; **f)** le quantità di agenti presenti sul posto di lavoro, devono essere ridotte al minimo, in funzione delle necessità di lavorazione; **g)** devono essere adottati metodi di lavoro appropriati comprese le disposizioni che garantiscono la sicurezza nella manipolazione, nell'immagazzinamento e nel trasporto sul luogo di lavoro di agenti chimici pericolosi e dei rifiuti che contengono detti agenti.

RISCHIO: "Elettrocuzione"

Descrizione del Rischio:

Elettrocuzione per contatto diretto o indiretto con parti dell'impianto elettrico in tensione o folgorazione dovuta a caduta di fulmini in prossimità del lavoratore.

MISURE PREVENTIVE e PROTETTIVE:

- a) Nelle lavorazioni: Smontaggio di apparecchi illuminanti; Montaggio di apparecchi illuminanti;

Prescrizioni Organizzative:

I lavori su impianti o apparecchiature elettriche devono essere effettuati solo da imprese singole o associate (elettricisti) abilitate che dovranno rilasciare, prima della messa in esercizio dell'impianto, la "dichiarazione di conformità".

Riferimenti Normativi:

D.Lgs. 9 aprile 2008 n. 81, Art. 82; D.M. 22 gennaio 2008 n.37.

RISCHIO: "Investimento, ribaltamento"

Descrizione del Rischio:

Lesioni causate dall'investimento ad opera di macchine operatrici o conseguenti al ribaltamento delle stesse.

MISURE PREVENTIVE e PROTETTIVE:

- a) Nelle lavorazioni: Posa segnaletica di cantiere; Allestimento di cantiere temporaneo su strada; Posa di segnali stradali; Posa di barriere protettive in c.a.; Realizzazione di segnaletica orizzontale; Fondo campo sportivo;

Prescrizioni Esecutive:

Indumenti da lavoro ad alta visibilità, per tutti gli operatori impegnati nei lavori stradali o che operano in zone con forte flusso di mezzi d'opera.

- b) Nelle lavorazioni: Reinterro per strati con materiale in sito;

Prescrizioni Esecutive:

Nei lavori di formazione di rilevati eseguiti con mezzi meccanici, deve essere vietata la presenza degli operai nel campo di azione degli stessi.

RISCHIO: M.M.C. (sollevamento e trasporto)

Descrizione del Rischio:

Attività comportante movimentazione manuale di carichi con operazioni di trasporto o sostegno comprese le azioni di sollevare e deporre i carichi. Per tutti i dettagli inerenti l'analisi del rischio (schede di valutazione, ecc) si rimanda al documento di valutazione specifico.

MISURE PREVENTIVE e PROTETTIVE:

- a) Nelle lavorazioni: Realizzazione della recinzione e degli accessi al cantiere; Realizzazione della viabilità del

cantiere; Smontaggio di apparecchi illuminanti; Rimozione di impianti; Rimozione pali e reti; Smontaggio di strutture verticali in acciaio; Realizzazione della recinzione/parapetto; Scavo eseguito a mano ; Posa di massi ; Ripristino pali e reti; Montaggio di apparecchi illuminanti; Montaggio di strutture verticali in acciaio; Posa in opera delle dotazioni sportive;

Misure tecniche e organizzative:

Organizzazione del lavoro. Le attività lavorative devono essere organizzate tenuto conto delle seguenti indicazioni: **a)** l'ambiente di lavoro (temperatura, umidità e ventilazione) deve presentare condizioni microclimatiche adeguate; **b)** gli spazi dedicati alla movimentazione devono essere adeguati; **c)** il sollevamento dei carichi deve essere eseguito sempre con due mani e da una sola persona; **d)** il carico da sollevare non deve essere estremamente freddo, caldo o contaminato; **e)** le altre attività di movimentazione manuale devono essere minimali; **f)** deve esserci adeguata frizione tra piedi e pavimento; **g)** i gesti di sollevamento devono essere eseguiti in modo non brusco.

RISCHIO: M.M.C. (spinta e traino)

Descrizione del Rischio:

Attività comportante movimentazione manuale di carichi con azioni di spinta e traino. Per tutti i dettagli inerenti l'analisi del rischio (schede di valutazione, ecc) si rimanda al documento di valutazione specifico.

MISURE PREVENTIVE e PROTETTIVE:

- a) Nelle lavorazioni: Posa di ghiaia nel solco al piede dell'opera; Ricomprimento di stuoia;

Misure tecniche e organizzative:

Organizzazione del lavoro. Le attività lavorative devono essere organizzate tenuto conto delle seguenti indicazioni: **a)** la movimentazione dei carichi deve avvenire a basse accelerazioni e velocità, i punti di presa del carico devono trovarsi ad un'altezza da terra adeguata; **b)** il carico deve essere dotato di adeguati punti di presa, deve essere stabile e la visione attorno ad esso buona; **c)** le ruote dei carrelli devono essere adeguate al carico e dotate di freni, il pavimento non deve creare problemi per il corretto funzionamento delle ruote; **d)** l'ambiente di lavoro: spazi per la movimentazione e postura, rampe o piste, clima, illuminazione, devono essere adeguate; **e)** il tipo di lavoro svolto non deve richiedere una particolare capacità e formazione per i lavoratori; **f)** l'abbigliamento e le attrezzature di protezione non devono ostacolare la postura e i movimenti dei lavoratori; **g)** le attrezzature per la movimentazione e la pavimentazione devono essere tenuti in buona condizione, i lavoratori devono avere un'adeguata conoscenza delle procedure di manutenzione.

RISCHIO: "Punture, tagli, abrasioni"

Descrizione del Rischio:

Lesioni per punture, tagli, abrasioni di parte del corpo per contatto accidentale dell'operatore con elementi taglienti o pungenti o comunque capaci di procurare lesioni.

MISURE PREVENTIVE e PROTETTIVE:

- a) Nelle lavorazioni: elementi di sostegno condotta smaltimento acque; Lavorazione e posa ferri di armatura per le strutture in fondazione;

Prescrizioni Esecutive:

I ferri d'attesa sporgenti vanno adeguatamente segnalati e protetti.

RISCHIO: R.O.A. (operazioni di saldatura)

Descrizione del Rischio:

Attività di saldatura comportante un rischio di esposizione a Radiazioni Ottiche Artificiali (ROA) nel campo dei raggi ultravioletti, infrarossi e radiazioni visibili. Per tutti i dettagli inerenti l'analisi del rischio (schede di valutazione, dispositivi di protezione individuale, ecc) si rimanda al documento di valutazione specifico.

MISURE PREVENTIVE e PROTETTIVE:

- a) Nelle lavorazioni: Smontaggio di apparecchi illuminanti; Rimozione di impianti; Rimozione pali e reti; Smontaggio di strutture verticali in acciaio; Ripristino pali e reti; Montaggio di apparecchi illuminanti; Montaggio di strutture verticali in acciaio;

Misure tecniche e organizzative:

Misure tecniche, organizzative e procedurali. Al fine di ridurre l'esposizione a radiazioni ottiche artificiali devono essere adottate le seguenti misure: **a)** durante le operazioni di saldatura devono essere adottati metodi di lavoro che comportano una minore esposizione alle radiazioni ottiche; **b)** devono essere applicate adeguate misure tecniche per ridurre l'emissione delle radiazioni ottiche, incluso, quando necessario, l'uso di dispositivi di sicurezza, schermatura o analoghi meccanismi di

protezione della salute; **c)** devono essere predisposti opportuni programmi di manutenzione delle attrezzature per le operazioni di saldatura, dei luoghi di lavoro e delle postazioni di lavoro; **d)** i luoghi e le postazioni di lavoro devono essere progettati al fine di ridurre le esposizioni alle radiazioni ottiche prodotte dalle operazioni di saldatura; **e)** la durata delle operazioni di saldatura deve essere ridotta al minimo possibile; **f)** i lavoratori devono avere la disponibilità di adeguati dispositivi di protezione individuale dalle radiazioni ottiche prodotte durante le operazioni di saldatura; **g)** i lavoratori devono avere la disponibilità delle istruzioni del fabbricante delle attrezzature utilizzate nelle operazioni di saldatura; **h)** le aree in cui si effettuano operazioni di saldatura devono essere indicate con un'apposita segnaletica e l'accesso alle stesse deve essere limitato.

RISCHIO: Rumore

Descrizione del Rischio:

Attività con esposizione dei lavoratori a rumore. Per tutti i dettagli inerenti l'analisi del rischio (schede di valutazione, dispositivi di protezione individuale, ecc) si rimanda al documento di valutazione specifico.

MISURE PREVENTIVE e PROTETTIVE:

- a) Nelle lavorazioni: Posa segnaletica di cantiere; Posa di segnali stradali; Realizzazione della recinzione/parapetto; elementi di sostegno condotta smaltimento acque; Fondo campo sportivo;

Fascia di appartenenza. Il livello di esposizione è "Minore dei valori inferiori di azione: 80 dB(A) e 135 dB(C)".

Misure tecniche e organizzative:

Organizzazione del lavoro. Le attività lavorative devono essere organizzate tenuto conto delle seguenti indicazioni: **a)** adozione di metodi di lavoro che implicano una minore esposizione al rumore; **b)** scelta di attrezzature di lavoro adeguate, tenuto conto del lavoro da svolgere, che emettano il minor rumore possibile; **c)** riduzione del rumore mediante una migliore organizzazione del lavoro attraverso la limitazione della durata e dell'intensità dell'esposizione e l'adozione di orari di lavoro appropriati, con sufficienti periodi di riposo; **d)** adozione di opportuni programmi di manutenzione delle attrezzature e macchine di lavoro, del luogo di lavoro e dei sistemi sul posto di lavoro; **e)** progettazione della struttura dei luoghi e dei posti di lavoro al fine di ridurre l'esposizione al rumore dei lavoratori; **f)** adozione di misure tecniche per il contenimento del rumore trasmesso per via aerea, quali schermature, involucri o rivestimenti realizzati con materiali fonoassorbenti; **g)** adozione di misure tecniche per il contenimento del rumore strutturale, quali sistemi di smorzamento o di isolamento; **h)** locali di riposo messi a disposizione dei lavoratori con rumorosità ridotta a un livello compatibile con il loro scopo e le loro condizioni di utilizzo.

- b) Nelle lavorazioni: Realizzazione di segnaletica orizzontale; Rimozione di impianti; Ripristino pali e reti;

Fascia di appartenenza. Il livello di esposizione è "Maggiore dei valori superiori di azione: 85 dB(A) e 137 dB(C)".

Misure tecniche e organizzative:

Organizzazione del lavoro. Le attività lavorative devono essere organizzate tenuto conto delle seguenti indicazioni: **a)** adozione di metodi di lavoro che implicano una minore esposizione al rumore; **b)** scelta di attrezzature di lavoro adeguate, tenuto conto del lavoro da svolgere, che emettano il minor rumore possibile; **c)** riduzione del rumore mediante una migliore organizzazione del lavoro attraverso la limitazione della durata e dell'intensità dell'esposizione e l'adozione di orari di lavoro appropriati, con sufficienti periodi di riposo; **d)** adozione di opportuni programmi di manutenzione delle attrezzature e macchine di lavoro, del luogo di lavoro e dei sistemi sul posto di lavoro; **e)** progettazione della struttura dei luoghi e dei posti di lavoro al fine di ridurre l'esposizione al rumore dei lavoratori; **f)** adozione di misure tecniche per il contenimento del rumore trasmesso per via aerea, quali schermature, involucri o rivestimenti realizzati con materiali fonoassorbenti; **g)** adozione di misure tecniche per il contenimento del rumore strutturale, quali sistemi di smorzamento o di isolamento; **h)** locali di riposo messi a disposizione dei lavoratori con rumorosità ridotta a un livello compatibile con il loro scopo e le loro condizioni di utilizzo.

RISCHIO: "Scivolamenti, cadute a livello"

Descrizione del Rischio:

Lesioni a causa di scivolamenti e cadute sul piano di lavoro, provocati da presenza di grasso o sporco sui punti di appiglio e/o da cattive condizioni del posto di lavoro o della viabilità pedonale e/o dalla cattiva luminosità degli ambienti di lavoro.

MISURE PREVENTIVE e PROTETTIVE:

- a) Nelle lavorazioni: Tracciamento dell'asse di scavo; Pulizia e riprofilatura di pendio; Posa di ghiaia nel solco al piede dell'opera; Rincalzo di terreno a monte dell'opera; Riprofilatura del terreno; Posa di geostuoia; Ricomprimento di stuoia; Posa di massi ; Posa in opera delle dotazioni sportive;

Prescrizioni Esecutive:

L'area circostante il posto di lavoro dovrà essere sempre mantenuta in condizioni di ordine e pulizia ad evitare ogni rischio di inciampi o cadute.

- b) Nelle lavorazioni: Scavo di sbancamento; Scavo eseguito a mano ; Pulizia e riprofilatura di pendio; Risezionamento del profilo del terreno; Posa di conduttura idrica; Rinterro di scavo; Rinterro di scavo;

Prescrizioni Esecutive:

Il ciglio del fronte di scavo dovrà essere reso inaccessibile mediante barriere mobili, posizionate ad opportuna distanza di sicurezza e spostabili con l'avanzare del fronte dello scavo stesso. Dovrà provvedersi, inoltre, a segnalare la presenza dello scavo con opportuni cartelli. A scavo ultimato, tali barriere mobili provvisorie dovranno essere sostituite da regolari parapetti.

Riferimenti Normativi:

D.Lgs. 9 aprile 2008 n. 81, Art. 118.

RISCHIO: "Seppellimento, sprofondamento"

Descrizione del Rischio:

Seppellimento e sprofondamento a seguito di slittamenti, frane, crolli o cedimenti nelle operazioni di scavi all'aperto o in sotterraneo, di demolizione, di manutenzione o pulizia all'interno di silos, serbatoi o depositi, di disarmo delle opere in c.a., di stoccaggio dei materiali, e altre.

MISURE PREVENTIVE e PROTETTIVE:

- a) Nelle lavorazioni: Scavo di sbancamento; Scavo eseguito a mano ; Pulizia e riprofilatura di pendio; Risezionamento del profilo del terreno;

Prescrizioni Organizzative:

Quando per la particolare natura del terreno o per causa di piogge, di infiltrazione, di gelo o disgelo, o per altri motivi, siano da temere frane o scoscendimenti, deve essere provveduto all'armatura o al consolidamento del terreno.

Riferimenti Normativi:

D.Lgs. 9 aprile 2008 n. 81, Art. 118.

- b) Nelle lavorazioni: Rinterro di scavo; Rinterro di scavo;

Prescrizioni Esecutive:

Nei lavori di rinterro con mezzi meccanici deve essere vietata la presenza degli operai, oltre che nel campo di azione dell'escavatore, anche alla base dello scavo.

RISCHIO: Vibrazioni

Descrizione del Rischio:

Attività con esposizione dei lavoratori a vibrazioni. Per tutti i dettagli inerenti l'analisi del rischio (schede di valutazione, ecc) si rimanda al documento di valutazione specifico.

MISURE PREVENTIVE e PROTETTIVE:

- a) Nelle lavorazioni: Rimozione di impianti;

Fascia di appartenenza. Mano-Braccio (HAV): "Compreso tra 2,5 e 5,0 m/s²"; Corpo Intero (WBV): "Non presente".

Misure tecniche e organizzative:

Misure generali. I rischi, derivanti dall'esposizione dei lavoratori a vibrazioni, devono essere eliminati alla fonte o ridotti al minimo.

Organizzazione del lavoro. Le attività lavorative devono essere organizzate tenuto conto delle seguenti indicazioni: **a)** i metodi di lavoro adottati devono essere quelli che richiedono la minore esposizione a vibrazioni meccaniche; **b)** la durata e l'intensità dell'esposizione a vibrazioni meccaniche deve essere opportunamente limitata al minimo necessario per le esigenze della lavorazione; **c)** l'orario di lavoro deve essere organizzato in maniera appropriata al tipo di lavoro da svolgere; **d)** devono essere previsti adeguati periodi di riposo in funzione del tipo di lavoro da svolgere.

Attrezzature di lavoro. Le attrezzature di lavoro impiegate devono: **a)** essere adeguate al lavoro da svolgere; **b)** essere concepite nel rispetto dei principi ergonomici; **c)** produrre il minor livello possibile di vibrazioni, tenuto conto del lavoro da svolgere; **d)** essere soggette ad adeguati programmi di manutenzione.

Dispositivi di protezione individuale:

Indumenti per la protezione dal freddo e dall'umidità, guanti che attenuano la vibrazione trasmessa al sistema mano-braccio, maniglie che attenuano la vibrazione trasmessa al sistema mano-braccio.

ATTREZZATURE utilizzate nelle Lavorazioni

Elenco degli attrezzi:

- 1) Andatoie e Passerelle;
- 2) Argano a bandiera;
- 3) Argano a cavalletto;
- 4) Attrezzi manuali;
- 5) Avvitatore elettrico;
- 6) Cannello a gas;
- 7) Compressore elettrico;
- 8) Martello demolitore elettrico;
- 9) Pistola per verniciatura a spruzzo;
- 10) Ponteggio metallico fisso;
- 11) Ponteggio mobile o trabattello;
- 12) Saldatrice elettrica;
- 13) Scala doppia;
- 14) Scala semplice;
- 15) Sega a disco per metalli;
- 16) Sega circolare;
- 17) Smerigliatrice angolare (flessibile);
- 18) Trancia-piegaferrì;
- 19) Trapano elettrico;
- 20) Vibratore elettrico per calcestruzzo.

Andatoie e Passerelle

Le andatoie e le passerelle sono opere provvisorie predisposte per consentire il collegamento di posti di lavoro collocati a quote differenti o separati da vuoti, come nel caso di scavi in trincea o ponteggi.

Rischi generati dall'uso dell'Attrezzo:

- 1) Caduta dall'alto;
- 2) Caduta di materiale dall'alto o a livello;

Misure Preventive e Protettive relative all'Attrezzo:

- 1) Andatoie e Passerelle: misure preventive e protettive;

Prescrizioni Esecutive:

Istruzioni per gli addetti: **1)** verificare la stabilità e la completezza delle passerelle o andatoie, con particolare riguardo alle tavole che compongono il piano di calpestio ed ai parapetti; **2)** verificare la completezza e l'efficacia della protezione verso il vuoto (parapetto con arresto al piede); **3)** non sovraccaricare passerelle o andatoie con carichi eccessivi; **4)** verificare di non dover movimentare manualmente carichi superiori a quelli consentiti; **5)** segnalare al responsabile del cantiere eventuali non rispondenze a quanto indicato.

Riferimenti Normativi:

D.Lgs. 9 aprile 2008 n. 81, Art. 130.

- 2) DPI: utilizzatore andatoie e passerelle;

Prescrizioni Organizzative:

Devono essere forniti all'utilizzatore adeguati dispositivi di protezione individuale: **a)** calzature di sicurezza; **b)** guanti; **c)** indumenti protettivi.

Argano a bandiera

L'argano è un apparecchio di sollevamento utilizzato prevalentemente nei cantieri urbani di recupero e piccola ristrutturazione per il sollevamento al piano di lavoro dei materiali e degli attrezzi.

Rischi generati dall'uso dell'Attrezzo:

- 1) Caduta dall'alto;
- 2) Caduta di materiale dall'alto o a livello;
- 3) Punture, tagli, abrasioni;

- 4) Urti, colpi, impatti, compressioni;

Misure Preventive e Protettive relative all'Attrezzo:

- 1) Argano a bandiera: misure preventive e protettive;

Prescrizioni Esecutive:

Prima dell'uso: 1) verificare la presenza dei parapetti completi sul perimetro del posto di manovra; 2) verificare la presenza degli staffoni e della tavola fermapiede da 30 cm nella parte frontale dell'elevatore; 3) verificare l'integrità della struttura portante l'argano; 4) con ancoraggio: verificare l'efficienza del puntone di fissaggio; 5) verificare l'efficienza della sicura del gancio e dei morsetti fermafune con redancia; 6) verificare l'integrità delle parti elettriche visibili; 7) verificare l'efficienza dell'interruttore di linea presso l'elevatore; 8) verificare la funzionalità della pulsantiera; 9) verificare l'efficienza del fine corsa superiore e del freno per la discesa del carico; 10) transennare a terra l'area di tiro.

Durante l'uso: 1) mantenere abbassati gli staffoni; 2) usare la cintura di sicurezza in momentanea assenza degli staffoni; 3) usare i contenitori adatti al materiale da sollevare; 4) verificare la corretta imbracatura dei carichi e la perfetta chiusura della sicura del gancio; 5) non utilizzare la fune dell'elevatore per imbracare carichi; 6) segnalare eventuali guasti; 7) per l'operatore a terra: non sostare sotto il carico.

Dopo l'uso: 1) scollegare elettricamente l'elevatore; 2) ritrarre l'elevatore all'interno del solaio.

Riferimenti Normativi:

D.Lgs. 9 aprile 2008 n.81, Titolo III, Capo 1; D.Lgs. 9 aprile 2008 n.81, Titolo III, Capo 3; D.Lgs. 9 aprile 2008 n.81, Allegato 6.

- 2) DPI: utilizzatore argano a bandiera;

Prescrizioni Organizzative:

Devono essere forniti all'utilizzatore adeguati dispositivi di protezione individuale: **a)** casco; **b)** calzature di sicurezza; **c)** guanti; **d)** indumenti protettivi; **e)** attrezzatura anticaduta.

Argano a cavalletto

L'argano è un apparecchio di sollevamento utilizzato prevalentemente nei cantieri urbani di recupero e piccola ristrutturazione per il sollevamento al piano di lavoro dei materiali e degli attrezzi.

Rischi generati dall'uso dell'Attrezzo:

- 1) Caduta dall'alto;
- 2) Caduta di materiale dall'alto o a livello;
- 3) Punture, tagli, abrasioni;
- 4) Urti, colpi, impatti, compressioni;

Misure Preventive e Protettive relative all'Attrezzo:

- 1) Argano a cavalletto: misure preventive e protettive;

Prescrizioni Esecutive:

Prima dell'uso: 1) verificare la presenza dei parapetti completi sul perimetro del posto di manovra; 2) verificare la presenza degli staffoni e della tavola fermapiede da 30 cm nella parte frontale dell'elevatore; 3) verificare l'integrità della struttura portante l'argano; 4) con ancoraggio: verificare l'efficienza del puntone di fissaggio; 5) verificare l'efficienza della sicura del gancio e dei morsetti fermafune con redancia; 6) verificare l'integrità delle parti elettriche visibili; 7) verificare l'efficienza dell'interruttore di linea presso l'elevatore; 8) verificare la funzionalità della pulsantiera; 9) verificare l'efficienza del fine corsa superiore e del freno per la discesa del carico; 10) transennare a terra l'area di tiro.

Durante l'uso: 1) mantenere abbassati gli staffoni; 2) usare la cintura di sicurezza in momentanea assenza degli staffoni; 3) usare i contenitori adatti al materiale da sollevare; 4) verificare la corretta imbracatura dei carichi e la perfetta chiusura della sicura del gancio; 5) non utilizzare la fune dell'elevatore per imbracare carichi; 6) segnalare eventuali guasti; 7) per l'operatore a terra: non sostare sotto il carico.

Dopo l'uso: 1) scollegare elettricamente l'elevatore; 2) ritrarre l'elevatore all'interno del solaio.

Riferimenti Normativi:

D.Lgs. 9 aprile 2008 n.81, Titolo III, Capo 1; D.Lgs. 9 aprile 2008 n.81, Titolo III, Capo 3; D.Lgs. 9 aprile 2008 n.81, Allegato 6.

- 2) DPI: utilizzatore argano a cavalletto;

Prescrizioni Organizzative:

Devono essere forniti all'utilizzatore adeguati dispositivi di protezione individuale: **a)** casco; **b)** calzature di sicurezza; **c)** guanti; **d)** indumenti protettivi; **e)** attrezzatura anticaduta.

Attrezzi manuali

Gli attrezzi manuali, presenti in tutte le fasi lavorative, sono sostanzialmente costituiti da una parte destinata all'impugnatura ed un'altra, variamente conformata, alla specifica funzione svolta.

Rischi generati dall'uso dell'Attrezzo:

- 1) Punture, tagli, abrasioni;
- 2) Urti, colpi, impatti, compressioni;

Misure Preventive e Protettive relative all'Attrezzo:

- 1) Attrezzi manuali: misure preventive e protettive;

Prescrizioni Esecutive:

Prima dell'uso: 1) controllare che l'utensile non sia deteriorato; 2) sostituire i manici che presentino incrinature o scheggiature; 3) verificare il corretto fissaggio del manico; 4) selezionare il tipo di utensile adeguato all'impiego; 5) per punte e scalpelli utilizzare idonei paracolpi ed eliminare le sbavature dalle impugnature.

Durante l'uso: 1) impugnare saldamente l'utensile; 2) assumere una posizione corretta e stabile; 3) distanziare adeguatamente gli altri lavoratori; 4) non utilizzare in maniera impropria l'utensile; 5) non abbandonare gli utensili nei passaggi ed assicurarli da una eventuale caduta dall'alto; 6) utilizzare adeguati contenitori per riporre gli utensili di piccola taglia.

Dopo l'uso: 1) pulire accuratamente l'utensile; 2) riporre correttamente gli utensili; 3) controllare lo stato d'uso dell'utensile.

Riferimenti Normativi:

D.Lgs. 9 aprile 2008 n. 81, Titolo III, Capo 1; D.Lgs. 9 aprile 2008 n. 81, Allegato 6.

- 2) DPI: utilizzatore attrezzi manuali;

Prescrizioni Organizzative:

Devono essere forniti all'utilizzatore adeguati dispositivi di protezione individuale: **a)** casco; **b)** calzature di sicurezza; **c)** occhiali; **d)** guanti.

Avvitatore elettrico

L'avvitatore elettrico è un utensile elettrico di uso comune nel cantiere edile.

Rischi generati dall'uso dell'Attrezzo:

- 1) Elettrocuzione;
- 2) Urti, colpi, impatti, compressioni;

Misure Preventive e Protettive relative all'Attrezzo:

- 1) Avvitatore elettrico: misure preventive e protettive;

Prescrizioni Esecutive:

Prima dell'uso: 1) utilizzare solo utensili a doppio isolamento (220 V), o utensili alimentati a bassissima tensione di sicurezza (50 V), comunque non collegati elettricamente a terra; 2) controllare l'integrità dei cavi e della spina d'alimentazione; 3) verificare la funzionalità dell'utensile; 4) verificare che l'utensile sia di conformazione adatta.

Durante l'uso: 1) non intralciare i passaggi con il cavo di alimentazione; 2) interrompere l'alimentazione elettrica nelle pause di lavoro; 3) segnalare eventuali malfunzionamenti.

Dopo l'uso: 1) scollegare elettricamente l'utensile.

Riferimenti Normativi:

D.Lgs. 9 aprile 2008 n.81, Titolo III, Capo 1; D.Lgs. 9 aprile 2008 n.81, Titolo III, Capo 3; D.Lgs. 9 aprile 2008 n.81, Allegato 6.

- 2) DPI: utilizzatore avvitatore elettrico;

Prescrizioni Organizzative:

Devono essere forniti all'utilizzatore adeguati dispositivi di protezione individuale: **a)** calzature di sicurezza; **b)** guanti.

Cannello a gas

Il cannello a gas, usato essenzialmente per la posa di membrane bituminose, è alimentato da gas propano.

Rischi generati dall'uso dell'Attrezzo:

- 1) Inalazione fumi, gas, vapori;
- 2) Incendi, esplosioni;
- 3) Urti, colpi, impatti, compressioni;

Misure Preventive e Protettive relative all'Attrezzo:

- 1) Cannello a gas: misure preventive e protettive;

Prescrizioni Esecutive:

Prima dell'uso: 1) verificare l'integrità dei tubi in gomma e le connessioni tra bombola e cannello; 2) verificare la funzionalità del riduttore di pressione.

Durante l'uso: 1) allontanare eventuali materiali infiammabili; 2) evitare di usare la fiamma libera in corrispondenza del tubo e della bombola del gas; 3) tenere la bombola nei pressi del posto di lavoro ma lontano da fonti di calore; 4) tenere la bombola in posizione verticale; 5) nelle pause di lavoro, spegnere la fiamma e chiudere l'afflusso del gas; 6) tenere un estintore sul posto di lavoro.

Dopo l'uso: 1) spegnere la fiamma chiudendo le valvole d'afflusso del gas; 2) riporre la bombola nel deposito di cantiere; 3) segnalare malfunzionamenti.

Riferimenti Normativi:

D.Lgs. 9 aprile 2008 n.81, Titolo III, Capo 1; D.Lgs. 9 aprile 2008 n.81, Allegato 6.

- 2) DPI: utilizzatore cannello a gas;

Prescrizioni Organizzative:

Devono essere forniti all'utilizzatore adeguati dispositivi di protezione individuale: **a)** calzature di sicurezza; **b)** guanti; **c)** occhiali; **d)** maschere; **e)** otoprotettori; **f)** indumenti protettivi.

Compressore elettrico

Il compressore è una macchina destinata alla produzione di aria compressa per l'alimentazione di attrezzature di lavoro pneumatiche (martelli demolitori pneumatici, vibratori, avvitatori, intonatrici, pistole a spruzzo ecc).

Rischi generati dall'uso dell'Attrezzo:

- 1) Elettrocuzione;
- 2) Scoppio;

Misure Preventive e Protettive relative all'Attrezzo:

- 1) Compressore elettrico: misure preventive e protettive;

Prescrizioni Esecutive:

Prima dell'uso: 1) sistemare in posizione stabile il compressore; 2) allontanare dalla macchina materiali infiammabili; 3) verificare la funzionalità della strumentazione; 4) controllare l'integrità dell'isolamento acustico; 5) verificare l'efficienza del filtro dell'aria aspirata; 6) verificare le connessioni dei tubi e la presenza dei dispositivi di trattenuta.

Durante l'uso: 1) aprire il rubinetto dell'aria prima dell'accensione e mantenerlo aperto fino al raggiungimento dello stato di regime del motore; 2) tenere sotto controllo i manometri; 3) non rimuovere gli sportelli del vano motore; 4) segnalare tempestivamente eventuali malfunzionamenti.

Dopo l'uso: 1) eseguire le operazioni di revisione e manutenzione necessarie al reimpiego della macchina a motore spento; 2) nelle operazioni di manutenzione attenersi alle indicazioni del libretto della macchina.

Riferimenti Normativi:

D.Lgs. 9 aprile 2008 n.81, Titolo III, Capo 1; D.Lgs. 9 aprile 2008 n.81, Titolo III, Capo 3; D.Lgs. 9 aprile 2008 n.81, Allegato 6.

- 2) DPI: utilizzatore compressore elettrico;

Prescrizioni Organizzative:

Devono essere forniti all'utilizzatore adeguati dispositivi di protezione individuale: **a)** calzature di sicurezza; **b)** otoprotettori; **c)** guanti; **d)** indumenti protettivi.

Martello demolitore elettrico

Il martello demolitore è un'attrezzatura la cui utilizzazione risulta necessaria ogni qualvolta si presenti l'esigenza di un elevato numero di colpi ed una battuta potente.

Rischi generati dall'uso dell'Attrezzo:

- 1) Elettrocuzione;
- 2) Inalazione polveri, fibre;
- 3) Urti, colpi, impatti, compressioni;

Misure Preventive e Protettive relative all'Attrezzo:

- 1) Martello demolitore elettrico: misure preventive e protettive;

Prescrizioni Esecutive:

Prima dell'uso: **1)** verificare che l'utensile sia del tipo a doppio isolamento (220 V), o alimentato a bassissima tensione di sicurezza (50V), comunque non collegato a terra; **2)** verificare l'integrità del cavo e della spina di alimentazione; **3)** verificare il funzionamento dell'interruttore; **4)** segnalare la zona esposta a livello di rumorosità elevato; **5)** utilizzare la punta adeguata al materiale da demolire.

Durante l'uso: **1)** impugnare saldamente l'utensile con le due mani tramite le apposite maniglie; **2)** eseguire il lavoro in condizioni di stabilità adeguata; **3)** non intralciare i passaggi con il cavo di alimentazione; **4)** staccare il collegamento elettrico durante le pause di lavoro.

Dopo l'uso: **1)** scollegare elettricamente l'utensile; **2)** controllare l'integrità del cavo d'alimentazione; **3)** pulire l'utensile; **4)** segnalare eventuali malfunzionamenti.

Riferimenti Normativi:

D.Lgs. 9 aprile 2008 n.81, Titolo III, Capo 1; D.Lgs. 9 aprile 2008 n.81, Titolo III, Capo 3; D.Lgs. 9 aprile 2008 n.81, Allegato 6.

2) DPI: utilizzatore martello demolitore elettrico;

Prescrizioni Organizzative:

Devono essere forniti all'utilizzatore adeguati dispositivi di protezione individuale: **a)** casco; **b)** calzature di sicurezza; **c)** occhiali; **d)** maschera; **e)** otoprotettori; **f)** guanti antivibrazioni; **g)** indumenti protettivi.

Pistola per verniciatura a spruzzo

La pistola per verniciatura a spruzzo è un'attrezzatura per la verniciatura a spruzzo di superfici verticali od orizzontali.

Rischi generati dall'uso dell'Attrezzo:

- 1) Getti, schizzi;
- 2) Inalazione fumi, gas, vapori;
- 3) Nebbie;

Misure Preventive e Protettive relative all'Attrezzo:

- 1) Pistola per verniciatura a spruzzo: misure preventive e protettive;

Prescrizioni Esecutive:

Prima dell'uso: **1)** controllare le connessioni tra tubi di alimentazione e pistola; **2)** verificare la pulizia dell'ugello e delle tubazioni.

Durante l'uso: **1)** in caso di lavorazione in ambienti confinati, predisporre un adeguato sistema di aspirazione vapori e/o di ventilazione; **2)** interrompere l'afflusso dell'aria nelle pause di lavoro.

Dopo l'uso: **1)** spegnere il compressore e chiudere i rubinetti; **2)** staccare l'utensile dal compressore; **3)** pulire accuratamente l'utensile e le tubazioni; **4)** segnalare eventuali malfunzionamenti.

Riferimenti Normativi:

D.Lgs. 9 aprile 2008 n.81, Titolo III, Capo 1; D.Lgs. 9 aprile 2008 n.81, Allegato 6.

2) DPI: utilizzatore pistola per verniciatura a spruzzo;

Prescrizioni Organizzative:

Devono essere forniti all'utilizzatore adeguati dispositivi di protezione individuale: **a)** calzature di sicurezza; **b)** occhiali; **c)** maschera; **d)** guanti; **e)** indumenti protettivi.

Ponteggio metallico fisso

Il ponteggio metallico fisso è un'opera provvisoria realizzata per eseguire lavori di ingegneria civile, quali nuove costruzioni o ristrutturazioni e manutenzioni, ad altezze superiori ai 2 metri.

Rischi generati dall'uso dell'Attrezzo:

- 1) Caduta dall'alto;
- 2) Caduta di materiale dall'alto o a livello;
- 3) Scivolamenti, cadute a livello;

Misure Preventive e Protettive relative all'Attrezzo:

- 1) Ponteggio metallico fisso: misure preventive e protettive;

Prescrizioni Esecutive:

Istruzioni per gli addetti: **1)** verificare che il ponteggio venga conservato in buone condizioni di manutenzione, che la protezione contro gli agenti nocivi esterni sia efficace e che il marchio del costruttore si mantenga rintracciabile e decifrabile; **2)** verificare la stabilità e integrità di tutti gli elementi del ponteggio ad intervalli periodici, dopo violente perturbazioni atmosferiche o prolungate interruzioni delle attività; **3)** procedere ad un controllo più accurato quando si interviene in un

cantiere già avviato, con il ponteggio già installato o in fase di completamento; **4)** accedere ai vari piani del ponteggio in modo agevole e sicuro, utilizzando le apposite scale a mano sfalsate ad ogni piano, vincolate e protette verso il lato esterno; **5)** non salire o scendere lungo gli elementi del ponteggio; **6)** evitare di correre o saltare sugli intavolati del ponteggio; **7)** evitare di gettare dall'alto materiali di qualsiasi genere o elementi metallici del ponteggio; **8)** abbandonare il ponteggio in presenza di forte vento; **9)** controllare che in cantiere siano conservate tutte le documentazioni tecniche necessarie e richieste relative all'installazione del ponteggio metallico; **10)** verificare che gli elementi del ponteggio ancora ritenuti idonei al reimpiego siano tenuti separati dal materiale non più utilizzabile; **11)** segnalare al responsabile del cantiere eventuali non rispondenze a quanto indicato.

Riferimenti Normativi:

D.Lgs. 9 aprile 2008 n. 81, Titolo IV, Capo II, Sezione IV; D.Lgs. 9 aprile 2008 n. 81, Titolo IV, Capo II, Sezione V; D.Lgs. 9 aprile 2008 n. 81, Allegato 18, Punto 2.; D.Lgs. 9 aprile 2008 n. 81, Allegato 18, Punto 3..

- 2) DPI: utilizzatore ponteggio metallico fisso;

Prescrizioni Organizzative:

Devono essere forniti all'utilizzatore adeguati dispositivi di protezione individuale: **a)** casco; **b)** calzature di sicurezza; **c)** guanti; **d)** attrezzatura anticaduta.

Ponteggio mobile o trabattello

Il ponteggio mobile su ruote o trabattello è un'opera provvisoria utilizzata per eseguire lavori di ingegneria civile, quali nuove costruzioni o ristrutturazioni e manutenzioni, ad altezze superiori ai 2 metri ma che non comportino grande impegno temporale.

Rischi generati dall'uso dell'Attrezzo:

- 1) Caduta dall'alto;
- 2) Caduta di materiale dall'alto o a livello;
- 3) Urti, colpi, impatti, compressioni;

Misure Preventive e Protettive relative all'Attrezzo:

- 1) Ponteggio mobile o trabattello: misure preventive e protettive;

Prescrizioni Esecutive:

Istruzioni per gli addetti: **1)** verificare che il ponte su ruote sia realmente tale e non rientri nel regime imposto dalla autorizzazione ministeriale; **2)** rispettare con scrupolo le prescrizioni e le indicazioni fornite dal costruttore; **3)** verificare il buon stato di elementi, incastri, collegamenti; **4)** montare il ponte in tutte le parti, con tutte le componenti; **5)** accertare la perfetta planarità e verticalità della struttura e, se il caso, ripartire il carico del ponte sul terreno con tavoloni; **6)** verificare l'efficacia del blocco ruote; **7)** usare i ripiani in dotazione e non impalcati di fortuna; **8)** predisporre sempre sotto il piano di lavoro un regolare sottoponte a non più di m 2,50; **9)** verificare che non si trovino linee elettriche aeree a distanza inferiore alle distanze di sicurezza consentite (tali distanze di sicurezza variano in base alla tensione della linea elettrica in questione, e sono: mt 3, per tensioni fino a 1 kV, mt 3,5, per tensioni pari a 10 kV e pari a 15 kV, mt 5, per tensioni pari a 132 kV e mt 7, per tensioni pari a 220 kV e pari a 380 kV); **10)** non installare sul ponte apparecchi di sollevamento; **11)** non effettuare spostamenti con persone sopra.

Riferimenti Normativi:

D.M. 22 maggio 1992 n.466; D.Lgs. 9 aprile 2008 n. 81, Titolo IV, Capo II, Sezione VI.

- 2) DPI: utilizzatore ponteggio mobile o trabattello;

Prescrizioni Organizzative:

Devono essere forniti all'utilizzatore adeguati dispositivi di protezione individuale: **a)** casco; **b)** calzature di sicurezza; **c)** guanti.

Saldatrice elettrica

La saldatrice elettrica è un utensile ad arco o a resistenza per l'effettuazione di saldature elettriche.

Rischi generati dall'uso dell'Attrezzo:

- 1) Elettrocuzione;
- 2) Inalazione fumi, gas, vapori;
- 3) Incendi, esplosioni;

Misure Preventive e Protettive relative all'Attrezzo:

- 1) Saldatrice elettrica: misure preventive e protettive;

Prescrizioni Esecutive:

Prima dell'uso: 1) verificare l'integrità dei cavi e della spina di alimentazione; 2) verificare l'integrità della pinza portaelettrodo; 3) non effettuare operazioni di saldatura in presenza di materiali infiammabili; 4) in caso di lavorazione in ambienti confinati, predisporre un adeguato sistema di aspirazione fumi e/o di ventilazione.

Durante l'uso: 1) non intralciare i passaggi con il cavo di alimentazione; 2) allontanare il personale non addetto alle operazioni di saldatura; 3) nelle pause di lavoro interrompere l'alimentazione elettrica.

Dopo l'uso: 1) staccare il collegamento elettrico della macchina; 2) segnalare eventuali malfunzionamenti.

Riferimenti Normativi:

D.Lgs. 9 aprile 2008 n.81, Titolo III, Capo 1; D.Lgs. 9 aprile 2008 n.81, Titolo III, Capo 3; D.Lgs. 9 aprile 2008 n.81, Allegato 6.

2) DPI: utilizzatore saldatrice elettrica;

Prescrizioni Organizzative:

Devono essere forniti all'utilizzatore adeguati dispositivi di protezione individuale: a) casco; b) calzature di sicurezza; c) maschere per saldatore; d) guanti; e) grembiule da saldatore; f) indumenti protettivi.

Scala doppia

La scala doppia è adoperata per superare dislivelli o effettuare operazioni di carattere temporaneo a quote non altrimenti raggiungibili.

Rischi generati dall'uso dell'Attrezzo:

- 1) Caduta dall'alto;
- 2) Cesoiamenti, stritolamenti;
- 3) Urti, colpi, impatti, compressioni;

Misure Preventive e Protettive relative all'Attrezzo:

- 1) Scala doppia: misure preventive e protettive;

Prescrizioni Organizzative:

Caratteristiche di sicurezza: 1) le scale doppie devono essere costruite con materiale adatto alle condizioni di impiego, possono quindi essere in ferro, alluminio o legno, ma devono essere sufficientemente resistenti ed avere dimensioni appropriate all'uso; 2) le scale in legno devono avere i pioli incastrati nei montanti che devono essere trattenuti con tiranti in ferro applicati sotto i due pioli estremi; le scale lunghe più di 4 m devono avere anche un tirante intermedio; 3) le scale doppie non devono superare l'altezza di 5 m; 4) le scale doppie devono essere provviste di catena o dispositivo analogo che impedisca l'apertura della scala oltre il limite prestabilito di sicurezza.

Prescrizioni Esecutive:

Prima dell'uso: 1) e' vietata la riparazione dei pioli rotti con listelli di legno chiodati sui montanti; 2) le scale devono essere utilizzate solo su terreno stabile e in piano; 3) il sito dove viene installata la scala deve essere sgombro da eventuali materiali e lontano dai passaggi.

Durante l'uso: 1) durante gli spostamenti laterali nessun lavoratore deve trovarsi sulla scala; 2) la scala deve essere utilizzata da una sola persona per volta limitando il peso dei carichi da trasportare; 3) la salita e la discesa vanno effettuate con il viso rivolto verso la scala.

Dopo l'uso: 1) controllare periodicamente lo stato di conservazione delle scale provvedendo alla manutenzione necessaria; 2) le scale non utilizzate devono essere conservate in un luogo riparato dalle intemperie e, possibilmente, sospese ad appositi ganci; 3) segnalare immediatamente eventuali anomalie riscontrate, in particolare: pioli rotti, gioco fra gli incastri, fessurazioni, carenza dei dispositivi di arresto.

Riferimenti Normativi:

D.Lgs. 9 aprile 2008 n. 81, Art. 113.

2) DPI: utilizzatore scala doppia;

Prescrizioni Organizzative:

Devono essere forniti all'utilizzatore adeguati dispositivi di protezione individuale: a) casco; b) calzature di sicurezza; c) guanti.

Scala semplice

La scala semplice è adoperata per superare dislivelli o effettuare operazioni di carattere temporaneo a quote non altrimenti raggiungibili.

Rischi generati dall'uso dell'Attrezzo:

- 1) Caduta dall'alto;
- 2) Urti, colpi, impatti, compressioni;

Misure Preventive e Protettive relative all'Attrezzo:

- 1) Scala semplice: misure preventive e protettive;

Prescrizioni Organizzative:

Caratteristiche di sicurezza: **1)** le scale a mano devono essere costruite con materiale adatto alle condizioni di impiego, possono quindi essere in ferro, alluminio o legno, ma devono essere sufficientemente resistenti ed avere dimensioni appropriate all'uso; **2)** le scale in legno devono avere i pioli incastrati nei montanti che devono essere trattenuti con tiranti in ferro applicati sotto i due pioli estremi; le scale lunghe più di 4 m devono avere anche un tirante intermedio; **3)** in tutti i casi le scale devono essere provviste di dispositivi antidrucciolo alle estremità inferiori dei due montanti e di elementi di trattenuta o di appoggi antidrucciolvevoli alle estremità superiori.

Prescrizioni Esecutive:

Prima dell'uso: **1)** la scala deve sporgere a sufficienza oltre il piano di accesso (è consigliabile che tale sporgenza sia di almeno 1 m), curando la corrispondenza del piolo con lo stesso (è possibile far proseguire un solo montante efficacemente fissato); **2)** le scale usate per l'accesso a piani successivi non devono essere poste una in prosecuzione dell'altra; **3)** le scale poste sul filo esterno di una costruzione od opere provvisorie (ponteggi) devono essere dotate di corrimano e parapetto; **4)** la scala deve distare dalla verticale di appoggio di una misura pari ad 1/4 della propria lunghezza; **5)** è vietata la riparazione dei pioli rotti con listelli di legno chiodati sui montanti; **6)** le scale posizionate su terreno cedevole vanno appoggiate su un'unica tavola di ripartizione; **7)** il sito dove viene installata la scala deve essere sgombro da eventuali materiali e lontano dai passaggi.

Durante l'uso: **1)** le scale non vincolate devono essere trattenute al piede da altra persona; **2)** durante gli spostamenti laterali nessun lavoratore deve trovarsi sulla scala; **3)** evitare l'uso di scale eccessivamente sporgenti oltre il piano di arrivo; **4)** la scala deve essere utilizzata da una sola persona per volta limitando il peso dei carichi da trasportare; **5)** quando vengono eseguiti lavori in quota, utilizzando scale ad elementi innestati, una persona deve esercitare da terra una continua vigilanza sulla scala; **6)** la salita e la discesa vanno effettuate con il viso rivolto verso la scala.

Dopo l'uso: **1)** controllare periodicamente lo stato di conservazione delle scale provvedendo alla manutenzione necessaria; **2)** le scale non utilizzate devono essere conservate in un luogo riparato dalle intemperie e, possibilmente, sospese ad appositi ganci; **3)** segnalare immediatamente eventuali anomalie riscontrate, in particolare: pioli rotti, gioco fra gli incastri, fessurazioni, carenza dei dispositivi antiscivolo e di arresto.

Riferimenti Normativi:

D.Lgs. 9 aprile 2008 n. 81, Art. 113.

- 2) DPI: utilizzatore scala semplice;

Prescrizioni Organizzative:

Devono essere forniti all'utilizzatore adeguati dispositivi di protezione individuale: **a)** casco; **b)** calzature di sicurezza; **c)** guanti.

Sega a disco per metalli

La sega a disco per metalli è un'attrezzatura atta a tagliare acciaio o altri metalli.

Rischi generati dall'uso dell'Attrezzo:

- 1) Elettrocuzione;
- 2) Getti, schizzi;
- 3) Punture, tagli, abrasioni;

Misure Preventive e Protettive relative all'Attrezzo:

- 1) Sega a disco per metalli: misure preventive e protettive;

Prescrizioni Esecutive:

Prima dell'uso: **1)** accertare la stabilità ed il corretto fissaggio della macchina; **2)** verificare la disposizione del cavo di alimentazione affinché non intralci i passaggi e non sia esposto a danneggiamenti; **3)** verificare l'integrità dei collegamenti elettrici di messa a terra visibili e relative protezioni; **4)** verificare il corretto fissaggio del disco; **5)** verificare l'efficienza dell'interruttore di alimentazione; **6)** verificare l'efficienza del tasto di avviamento a "uomo presente"; **7)** controllare l'efficienza dell'impianto di lubrificazione della lama; **8)** verificare che l'area di lavoro sia libera da materiali.

Durante l'uso: **1)** fissare il pezzo da tagliare nella morsa; **2)** indossare indumenti aderenti al corpo senza parti svolazzanti.

Dopo l'uso: **1)** interrompere l'alimentazione elettrica agendo sul quadro o sull'interruttore a parete; **2)** eseguire le operazioni di revisione, manutenzione e pulizia; **3)** sgomberare l'area di lavoro da eventuali materiali; **4)** segnalare eventuali guasti.

Riferimenti Normativi:

D.Lgs. 9 aprile 2008 n.81, Titolo III, Capo 1; D.Lgs. 9 aprile 2008 n.81, Titolo III, Capo 3; D.Lgs. 9 aprile 2008 n.81, Allegato 6.

- 2) DPI: utilizzatore sega a disco per metalli;

Prescrizioni Organizzative:

Devono essere forniti all'utilizzatore adeguati dispositivi di protezione individuale: **a)** casco; **b)** calzature di sicurezza; **c)** occhiali; **d)** ottoprotettori; **e)** guanti.

Sega circolare

La sega circolare, quasi sempre presente nei cantieri, viene utilizzata per il taglio del legname da carpenteria e/o per quello usato nelle diverse lavorazioni.

Rischi generati dall'uso dell'Attrezzo:

- 1) Elettrocuzione;
- 2) Inalazione polveri, fibre;
- 3) Punture, tagli, abrasioni;
- 4) Scivolamenti, cadute a livello;
- 5) Urti, colpi, impatti, compressioni;

Misure Preventive e Protettive relative all'Attrezzo:

- 1) Sega circolare: misure preventive e protettive;

Prescrizioni Esecutive:

Prima dell'uso: **1)** verificare la presenza ed efficienza della cuffia di protezione registrabile o a caduta libera sul banco di lavoro in modo tale che risulti libera la sola parte attiva del disco necessaria per effettuare la lavorazione; **2)** verificare la presenza ed efficienza del coltello divisore in acciaio posto dietro la lama e registrato a non più di 3 mm. dalla dentatura del disco (il suo scopo è quello di tenere aperto il taglio, quando si taglia legname per lungo, al fine di evitare il possibile rifiuto del pezzo o l'eccessivo attrito delle parti tagliate contro le facciate del disco); **3)** verificare la presenza e l'efficienza degli schermi ai due lati del disco nella parte sottostante il banco di lavoro, in modo tale che sia evitato il contatto di tale parte di lama per azioni accidentali (come ad esempio potrebbe accadere durante l'azionamento dell'interruttore di manovra); **4)** verificare la presenza ed efficienza degli spingitoi di legno per aiutarsi nel taglio di piccoli pezzi (se ben conformati ed utilizzati evitano di portare le mani troppo vicino al disco o comunque sulla sua traiettoria); **5)** verificare la stabilità della macchina (le vibrazioni eccessive possono provocare lo sbandamento del pezzo in lavorazione o delle mani che trattengono il pezzo); **6)** verificare la pulizia dell'area circostante la macchina, in particolare di quella corrispondente al posto di lavoro (eventuale materiale depositato può provocare inciampi o scivolamenti); **7)** verificare la pulizia della superficie del banco di lavoro (eventuale materiale depositato può costituire intralcio durante l'uso e distrarre l'addetto dall'operazione di taglio); **8)** verificare l'integrità dei collegamenti elettrici e di terra dei fusibili e delle coperture delle parti sotto tensione (scatole morsettiere - interruttori); **9)** verificare il buon funzionamento dell'interruttore di manovra; **10)** verificare la disposizione del cavo di alimentazione (non deve intralciare le manovre, non deve essere soggetto ad urti o danneggiamenti con il materiale lavorato o da lavorare, non deve intralciare i passaggi).

Durante l'uso: **1)** registrare la cuffia di protezione in modo tale che l'imbocco venga a sfiorare il pezzo in lavorazione o verificare che sia libera di alzarsi al passaggio del pezzo in lavorazione e di abbassarsi sul banco di lavoro, per quelle basculanti; **2)** per tagli di piccoli pezzi e, comunque, per quei tagli in cui le mani si verrebbero a trovare in prossimità del disco o sulla sua traiettoria, è indispensabile utilizzare spingitoi; **3)** non distrarsi durante il taglio del pezzo; **4)** normalmente la cuffia di protezione è anche un idoneo dispositivo atto a trattenere le schegge; **5)** usare gli occhiali, se nella lavorazione specifica la cuffia di protezione risultasse insufficiente a trattenere le schegge.

Dopo l'uso: **1)** la macchina potrebbe venire utilizzata da altra persona, quindi deve essere lasciata in perfetta efficienza; **2)** lasciare il banco di lavoro libero da materiali; **3)** lasciare la zona circostante pulita con particolare riferimento a quella corrispondente al posto di lavoro; **4)** verificare l'efficienza delle protezioni; **5)** segnalare le eventuali anomalie al responsabile del cantiere.

Riferimenti Normativi:

D.Lgs. 9 aprile 2008 n.81, Titolo III, Capo 1; D.Lgs. 9 aprile 2008 n.81, Titolo III, Capo 3; D.Lgs. 9 aprile 2008 n.81, Allegato 6.

- 2) DPI: utilizzatore sega circolare;

Prescrizioni Organizzative:

Devono essere forniti all'utilizzatore adeguati dispositivi di protezione individuale: **a)** casco; **b)** calzature di sicurezza; **c)** occhiali; **d)** otoprotettori; **e)** guanti.

Smerigliatrice angolare (flessibile)

La smerigliatrice angolare, più conosciuta come mola a disco o flessibile o flex, è un utensile portatile che reca un disco ruotante la cui funzione è quella di tagliare, smussare, lisciare superfici.

Rischi generati dall'uso dell'Attrezzo:

- 1) Elettrocuzione;
- 2) Inalazione polveri, fibre;
- 3) Punture, tagli, abrasioni;

Misure Preventive e Protettive relative all'Attrezzo:

- 1) Smerigliatrice angolare (flessibile): misure preventive e protettive;

Prescrizioni Esecutive:

Prima dell'uso: 1) verificare che l'utensile sia a doppio isolamento (220 V); 2) controllare che il disco sia idoneo al lavoro da eseguire; 3) controllare il fissaggio del disco; 4) verificare l'integrità delle protezioni del disco e del cavo di alimentazione; 5) verificare il funzionamento dell'interruttore.

Durante l'uso: 1) impugnare saldamente l'utensile per le due maniglie; 2) eseguire il lavoro in posizione stabile; 3) non intralciare i passaggi con il cavo di alimentazione; 4) non manomettere la protezione del disco; 5) interrompere l'alimentazione elettrica durante le pause di lavoro; 6) verificare l'integrità del cavo e della spina di alimentazione.

Dopo l'uso: 1) staccare il collegamento elettrico dell'utensile; 2) controllare l'integrità del disco e del cavo di alimentazione; 3) pulire l'utensile; 4) segnalare eventuali malfunzionamenti.

Riferimenti Normativi:

D.Lgs. 9 aprile 2008 n.81, Titolo III, Capo 1; D.Lgs. 9 aprile 2008 n.81, Titolo III, Capo 3; D.Lgs. 9 aprile 2008 n.81, Allegato 6.

- 2) DPI: utilizzatore smerigliatrice angolare (flessibile);

Prescrizioni Organizzative:

Devono essere forniti all'utilizzatore adeguati dispositivi di protezione individuale: **a)** casco; **b)** calzature di sicurezza; **c)** occhiali; **d)** maschera; **e)** ottoprotettori; **f)** guanti antivibrazioni; **g)** indumenti protettivi.

Trancia-piegaferri

La trancia-piegaferri è un'attrezzatura utilizzata per sagomare i ferri di armatura, e le relative staffe, dei getti di conglomerato cementizio armato.

Rischi generati dall'uso dell'Attrezzo:

- 1) Cesoiamenti, stritolamenti;
- 2) Elettrocuzione;
- 3) Punture, tagli, abrasioni;
- 4) Scivolamenti, cadute a livello;

Misure Preventive e Protettive relative all'Attrezzo:

- 1) Trancia-piegaferri: misure preventive e protettive;

Prescrizioni Esecutive:

Prima dell'uso: 1) Accertati dell'integrità dei collegamenti e dei conduttori elettrici e di messa a terra visibili; assicurati dell'integrità delle protezioni e dei ripari alle morsettiere e del buon funzionamento degli interruttori elettrici di azionamento e di manovra; 2) Controlla la presenza ed il buono stato della protezione sovrastante il posto di manovra (tettoia); 3) Accertati della stabilità della macchina; 4) Accertati dell'adeguatezza dell'area di lavoro circostante il banco di lavorazione; 5) Assicurati dell'efficienza del pedale di comando e dell'interruttore; 6) Prendi visione della posizione del comando per l'arresto d'emergenza e verificane l'efficienza; 7) Accertati della presenza e dell'efficienza delle protezioni da contatto accidentale relative agli organi di manovra e agli altri organi di trasmissione del moto (pulegge, cinghie, ingranaggi, ecc.) e del buon funzionamento dei pulsanti e dei dispositivi di arresto.

Durante l'uso: 1) Verifica la disposizione dei cavi di alimentazione affinché non intralcino i posti di lavoro e i passaggi, e non siano soggetti a danneggiamenti meccanici da parte del materiale da lavorare e lavorato; 2) Presta particolare attenzione nel mantenere ad adeguata distanza le mani dagli organi lavoratori; 3) Qualora debbano essere eseguite lavorazioni o tagli su piccoli pezzi, utilizza le apposite attrezzature speciali per trattenere e movimentare il pezzo in prossimità degli organi lavoratori; 4) Evita di tagliare più tondini o barre contemporaneamente; 5) Mantieni sgombro da materiali il banco di lavoro; 6) Evita assolutamente di rimuovere i dispositivi di protezione; 7) Informa tempestivamente il preposto e/o il datore di lavoro, di malfunzionamenti o pericoli che dovessero evidenziarsi durante il lavoro.

Dopo l'uso: 1) Verifica di aver aperto tutti i circuiti elettrici della macchina (interrotto ogni operatività) e l'interruttore generale di alimentazione al quadro; 2) Effettua tutte le operazioni di revisione e manutenzione della macchina secondo quanto indicato nel libretto e sempre dopo esserti accertato che la macchina sia spenta e non riavviabile da terzi accidentalmente; 3) Pulisci la macchina da eventuali residui di materiale e, in particolare, verifica che il materiale lavorato o da lavorare non sia accidentalmente venuto ad interferire sui conduttori di alimentazione e/o messa a terra.

Riferimenti Normativi:

D.Lgs. 9 aprile 2008 n.81, Titolo III, Capo 1; D.Lgs. 9 aprile 2008 n.81, Titolo III, Capo 3; D.Lgs. 9 aprile 2008 n.81, Allegato 6.

- 2) DPI: utilizzatore trancia-piegaferri;

Prescrizioni Organizzative:

Devono essere forniti all'utilizzatore adeguati dispositivi di protezione individuale: **a)** casco; **b)** calzature di sicurezza; **c)** guanti; **d)** indumenti protettivi.

Trapano elettrico

Il trapano è un utensile di uso comune adoperato per praticare fori sia in strutture murarie che in qualsiasi materiale.

Rischi generati dall'uso dell'Attrezzo:

- 1) Elettrocuzione;
- 2) Inalazione polveri, fibre;
- 3) Punture, tagli, abrasioni;

Misure Preventive e Protettive relative all'Attrezzo:

- 1) Trapano elettrico: misure preventive e protettive;

Prescrizioni Esecutive:

Prima dell'uso: **1)** verificare che l'utensile sia a doppio isolamento (220V), o alimentato a bassissima tensione di sicurezza (50V), comunque non collegato elettricamente a terra; **2)** verificare l'integrità e l'isolamento dei cavi e della spina di alimentazione; **3)** verificare il funzionamento dell'interruttore; **4)** controllare il regolare fissaggio della punta.

Durante l'uso: **1)** eseguire il lavoro in condizioni di stabilità adeguata; **2)** interrompere l'alimentazione elettrica durante le pause di lavoro; **3)** non intralciare i passaggi con il cavo di alimentazione.

Dopo l'uso: **1)** staccare il collegamento elettrico dell'utensile; **2)** pulire accuratamente l'utensile; **3)** segnalare eventuali malfunzionamenti.

Riferimenti Normativi:

D.Lgs. 9 aprile 2008 n.81, Titolo III, Capo 1; D.Lgs. 9 aprile 2008 n.81, Titolo III, Capo 3; D.Lgs. 9 aprile 2008 n.81, Allegato 6.

- 2) DPI: utilizzatore trapano elettrico;

Prescrizioni Organizzative:

Devono essere forniti all'utilizzatore adeguati dispositivi di protezione individuale: **a)** calzature di sicurezza; **b)** maschera; **c)** otoprotettori; **d)** guanti.

Vibratore elettrico per calcestruzzo

Il vibratore elettrico per calcestruzzo è un attrezzatura per il costipamento del conglomerato cementizio a getto avvenuto.

Rischi generati dall'uso dell'Attrezzo:

- 1) Elettrocuzione;

Misure Preventive e Protettive relative all'Attrezzo:

- 1) Vibratore elettrico per calcestruzzo: misure preventive e protettive;

Prescrizioni Esecutive:

Prima dell'uso: **1)** verificare l'integrità dei cavi di alimentazione e della spina; **2)** posizionare il trasformatore in un luogo asciutto.

Durante l'uso: **1)** proteggere il cavo d'alimentazione; **2)** non mantenere a lungo fuori dal getto l'ago in funzione; **3)** nelle pause di lavoro interrompere l'alimentazione elettrica.

Dopo l'uso: **1)** scollegare elettricamente l'utensile; **2)** pulire accuratamente l'utensile; **3)** segnalare eventuali malfunzionamenti.

Riferimenti Normativi:

D.Lgs. 9 aprile 2008 n.81, Titolo III, Capo 1; D.Lgs. 9 aprile 2008 n.81, Titolo III, Capo 3; D.Lgs. 9 aprile 2008 n.81, Allegato 6.

- 2) DPI: utilizzatore vibratore elettrico per calcestruzzo;

Prescrizioni Organizzative:

Devono essere forniti all'utilizzatore adeguati dispositivi di protezione individuale: **a)** casco; **b)** calzature di sicurezza; **c)** otoprotettori; **d)** guanti; **e)** indumenti protettivi.

MACCHINE utilizzate nelle Lavorazioni

Elenco delle macchine:

- 1) Autobetoniera;
- 2) Autocarro;
- 3) Autocarro con cestello;
- 4) Autocarro con gru;
- 5) Autogrù;
- 6) Dumper;
- 7) Escavatore;
- 8) Escavatore mini;
- 9) Pala meccanica;
- 10) Piattaforma sviluppabile;
- 11) Rullo compressore vibrante;
- 12) Trattore;
- 13) Verniciatrice segnaletica stradale.

Autobetoniera

L'autobetoniera è un mezzo d'opera destinato al trasporto di calcestruzzi dalla centrale di betonaggio fino al luogo della posa in opera.

Rischi generati dall'uso della Macchina:

- 1) Caduta di materiale dall'alto o a livello;
- 2) Cesoiamenti, stritolamenti;
- 3) Getti, schizzi;
- 4) Incendi, esplosioni;
- 5) Investimento, ribaltamento;
- 6) Rumore;

Attività con esposizione dei lavoratori a rumore. Per tutti i dettagli inerenti l'analisi del rischio (schede di valutazione, dispositivi di protezione individuale, ecc) si rimanda al documento di valutazione specifico.

Misure Preventive e Protettive relative al rischio:

Misure tecniche e organizzative:

Organizzazione del lavoro. Le attività lavorative devono essere organizzate tenuto conto delle seguenti indicazioni: **a)** adozione di metodi di lavoro che implicano una minore esposizione al rumore; **b)** scelta di attrezzature di lavoro adeguate, tenuto conto del lavoro da svolgere, che emettano il minor rumore possibile; **c)** riduzione del rumore mediante una migliore organizzazione del lavoro attraverso la limitazione della durata e dell'intensità dell'esposizione e l'adozione di orari di lavoro appropriati, con sufficienti periodi di riposo; **d)** adozione di opportuni programmi di manutenzione delle attrezzature e macchine di lavoro, del luogo di lavoro e dei sistemi sul posto di lavoro; **e)** progettazione della struttura dei luoghi e dei posti di lavoro al fine di ridurre l'esposizione al rumore dei lavoratori; **f)** adozione di misure tecniche per il contenimento del rumore trasmesso per via aerea, quali schermature, involucri o rivestimenti realizzati con materiali fonoassorbenti; **g)** adozione di misure tecniche per il contenimento del rumore strutturale, quali sistemi di smorzamento o di isolamento; **h)** locali di riposo messi a disposizione dei lavoratori con rumorosità ridotta a un livello compatibile con il loro scopo e le loro condizioni di utilizzo.

- 7) Scivolamenti, cadute a livello;
- 8) Urti, colpi, impatti, compressioni;
- 9) Vibrazioni;

Attività con esposizione dei lavoratori a vibrazioni. Per tutti i dettagli inerenti l'analisi del rischio (schede di valutazione, ecc) si rimanda al documento di valutazione specifico.

Misure Preventive e Protettive relative al rischio:

Misure tecniche e organizzative:

Misure generali. I rischi, derivanti dall'esposizione dei lavoratori a vibrazioni, devono essere eliminati alla fonte o ridotti al minimo.

Misure Preventive e Protettive relative alla Macchina:

- 1) Autobetoniera: misure preventive e protettive;

Prescrizioni Esecutive:

Prima dell'uso: **1)** verificare l'efficienza delle luci, dei dispositivi di segnalazione acustici e luminosi; **2)** garantire la

visibilità del posto di guida; **3**) verificare accuratamente l'efficienza dei dispositivi frenanti e di tutti i comandi di guida; **4**) verificare l'efficienza dei comandi del tamburo; **5**) controllare l'efficienza della protezione della catena di trasmissione e delle relative ruote dentate; **6**) verificare l'efficienza delle protezioni degli organi in movimento; **7**) verificare l'efficienza della scaletta e dell'eventuale dispositivo di blocco in posizione di riposo; **8**) verificare l'integrità delle tubazioni dell'impianto oleodinamico (con benna di scaricamento); **9**) controllare che i percorsi in cantiere siano adeguati per la stabilità del mezzo; **10**) verificare la presenza in cabina di un estintore.

Durante l'uso: **1**) segnalare l'operatività del mezzo col girofaro in area di cantiere; **2**) adeguare la velocità ai limiti stabiliti in cantiere e transitare a passo d'uomo in prossimità dei posti di lavoro; **3**) richiedere l'aiuto di personale a terra per eseguire le manovre in spazi ristretti o quando la visibilità è incompleta; **4**) non transitare o stazionare in prossimità del bordo degli scavi; **5**) durante gli spostamenti e lo scarico tenere fermo il canale; **6**) tenersi a distanza di sicurezza durante le manovre di avvicinamento ed allontanamento della benna; **7**) durante il trasporto bloccare il canale; **8**) durante i rifornimenti di carburante spegnere il motore e non fumare; **9**) pulire accuratamente il tamburo, la tramoggia ed il canale; **10**) segnalare tempestivamente eventuali gravi guasti.

Dopo l'uso: **1**) eseguire le operazioni di revisione e manutenzione necessarie al reimpiego, con particolare riguardo ai pneumatici ed i freni, segnalando eventuali anomalie; **2**) pulire convenientemente il mezzo curando gli organi di comando.

Riferimenti Normativi:

D.Lgs. 9 aprile 2008 n.81, Titolo III, Capo 1; D.Lgs. 9 aprile 2008 n.81, Allegato 6; Circolare Ministero del Lavoro n. 103/80.

2) DPI: operatore autobetoniera;

Prescrizioni Organizzative:

Devono essere forniti all'operatore adeguati dispositivi di protezione individuale: **a**) casco; **b**) calzature di sicurezza; **c**) occhiali; **d**) otoprotettori; **e**) guanti; **f**) indumenti protettivi.

Autocarro

L'autocarro è un mezzo d'opera utilizzato per il trasporto di mezzi, materiali da costruzione, materiali di risulta ecc.

Rischi generati dall'uso della Macchina:

- 1) Cesoiamenti, stritolamenti;
- 2) Getti, schizzi;
- 3) Inalazione polveri, fibre;
- 4) Incendi, esplosioni;
- 5) Investimento, ribaltamento;
- 6) Rumore;

Attività con esposizione dei lavoratori a rumore. Per tutti i dettagli inerenti l'analisi del rischio (schede di valutazione, dispositivi di protezione individuale, ecc) si rimanda al documento di valutazione specifico.

Misure Preventive e Protettive relative al rischio:

Misure tecniche e organizzative:

Organizzazione del lavoro. Le attività lavorative devono essere organizzate tenuto conto delle seguenti indicazioni: **a**) adozione di metodi di lavoro che implicano una minore esposizione al rumore; **b**) scelta di attrezzature di lavoro adeguate, tenuto conto del lavoro da svolgere, che emettano il minor rumore possibile; **c**) riduzione del rumore mediante una migliore organizzazione del lavoro attraverso la limitazione della durata e dell'intensità dell'esposizione e l'adozione di orari di lavoro appropriati, con sufficienti periodi di riposo; **d**) adozione di opportuni programmi di manutenzione delle attrezzature e macchine di lavoro, del luogo di lavoro e dei sistemi sul posto di lavoro; **e**) progettazione della struttura dei luoghi e dei posti di lavoro al fine di ridurre l'esposizione al rumore dei lavoratori; **f**) adozione di misure tecniche per il contenimento del rumore trasmesso per via aerea, quali schermature, involucri o rivestimenti realizzati con materiali fonoassorbenti; **g**) adozione di misure tecniche per il contenimento del rumore strutturale, quali sistemi di smorzamento o di isolamento; **h**) locali di riposo messi a disposizione dei lavoratori con rumorosità ridotta a un livello compatibile con il loro scopo e le loro condizioni di utilizzo.

7) Urti, colpi, impatti, compressioni;

8) Vibrazioni;

Attività con esposizione dei lavoratori a vibrazioni. Per tutti i dettagli inerenti l'analisi del rischio (schede di valutazione, ecc) si rimanda al documento di valutazione specifico.

Misure Preventive e Protettive relative al rischio:

Misure tecniche e organizzative:

Misure generali. I rischi, derivanti dall'esposizione dei lavoratori a vibrazioni, devono essere eliminati alla fonte o ridotti al minimo.

Misure Preventive e Protettive relative alla Macchina:

- 1) Autocarro: misure preventive e protettive;

Prescrizioni Esecutive:

Prima dell'uso: 1) verificare accuratamente l'efficienza dei dispositivi frenanti e di tutti i comandi in genere; 2) verificare l'efficienza delle luci, dei dispositivi di segnalazione acustici e luminosi; 3) garantire la visibilità del posto di guida; 4) controllare che i percorsi in cantiere siano adeguati per la stabilità del mezzo; 5) verificare la presenza in cabina di un estintore.

Durante l'uso: 1) segnalare l'operatività del mezzo col girofaro in area di cantiere; 2) non trasportare persone all'interno del cassone; 3) adeguare la velocità ai limiti stabiliti in cantiere e transitare a passo d'uomo in prossimità dei posti di lavoro; 4) richiedere l'aiuto di personale a terra per eseguire le manovre in spazi ristretti o quando la visibilità è incompleta; 5) non azionare il ribaltabile con il mezzo in posizione inclinata; 6) non superare la portata massima; 7) non superare l'ingombro massimo; 8) posizionare e fissare adeguatamente il carico in modo che risulti ben distribuito e che non possa subire spostamenti durante il trasporto; 9) non caricare materiale sfuso oltre l'altezza delle sponde; 10) assicurarsi della corretta chiusura delle sponde; 11) durante i rifornimenti di carburante spegnere il motore e non fumare; 12) segnalare tempestivamente eventuali gravi guasti.

Dopo l'uso: 1) eseguire le operazioni di revisione e manutenzione necessarie al reimpiego, con particolare riguardo per pneumatici e freni, segnalando eventuali anomalie; 2) pulire convenientemente il mezzo curando gli organi di comando.

Riferimenti Normativi:

D.Lgs. 9 aprile 2008 n.81, Titolo III, Capo 1; D.Lgs. 9 aprile 2008 n.81, Allegato 6.

2) DPI: operatore autocarro;

Prescrizioni Organizzative:

Devono essere forniti all'operatore adeguati dispositivi di protezione individuale: **a)** casco; **b)** calzature di sicurezza; **c)** guanti; **d)** indumenti protettivi.

Autocarro con cestello

L'autocarro con cestello è un mezzo d'opera dotato di braccio telescopico con cestello per lavori in elevazione.

Rischi generati dall'uso della Macchina:

- 1) Caduta dall'alto;
- 2) Caduta di materiale dall'alto o a livello;
- 3) Cesoiamenti, stritolamenti;
- 4) Elettrocuzione;
- 5) Incendi, esplosioni;
- 6) Investimento, ribaltamento;
- 7) Rumore;

Attività con esposizione dei lavoratori a rumore. Per tutti i dettagli inerenti l'analisi del rischio (schede di valutazione, dispositivi di protezione individuale, ecc) si rimanda al documento di valutazione specifico.

Misure Preventive e Protettive relative al rischio:

Misure tecniche e organizzative:

Organizzazione del lavoro. Le attività lavorative devono essere organizzate tenuto conto delle seguenti indicazioni: **a)** adozione di metodi di lavoro che implicano una minore esposizione al rumore; **b)** scelta di attrezzature di lavoro adeguate, tenuto conto del lavoro da svolgere, che emettano il minor rumore possibile; **c)** riduzione del rumore mediante una migliore organizzazione del lavoro attraverso la limitazione della durata e dell'intensità dell'esposizione e l'adozione di orari di lavoro appropriati, con sufficienti periodi di riposo; **d)** adozione di opportuni programmi di manutenzione delle attrezzature e macchine di lavoro, del luogo di lavoro e dei sistemi sul posto di lavoro; **e)** progettazione della struttura dei luoghi e dei posti di lavoro al fine di ridurre l'esposizione al rumore dei lavoratori; **f)** adozione di misure tecniche per il contenimento del rumore trasmesso per via aerea, quali schermature, involucri o rivestimenti realizzati con materiali fonoassorbenti; **g)** adozione di misure tecniche per il contenimento del rumore strutturale, quali sistemi di smorzamento o di isolamento; **h)** locali di riposo messi a disposizione dei lavoratori con rumorosità ridotta a un livello compatibile con il loro scopo e le loro condizioni di utilizzo.

8) Vibrazioni;

Attività con esposizione dei lavoratori a vibrazioni. Per tutti i dettagli inerenti l'analisi del rischio (schede di valutazione, ecc) si rimanda al documento di valutazione specifico.

Misure Preventive e Protettive relative al rischio:

Misure tecniche e organizzative:

Misure generali. I rischi, derivanti dall'esposizione dei lavoratori a vibrazioni, devono essere eliminati alla fonte o ridotti al minimo.

Misure Preventive e Protettive relative alla Macchina:

- 1) Autocarro con cestello: misure preventive e protettive;

Prescrizioni Esecutive:

Prima dell'uso: 1) verificare la posizione delle linee elettriche che possano interferire con le manovre; 2) verificare

l'idoneità dei percorsi; **3**) verificare il funzionamento dei dispositivi di manovra; **4**) verificare che il cestello sia munito di parapetto su tutti i lati verso il vuoto.

Durante l'uso: **1**) posizionare il carro su terreno solido ed in posizione orizzontale, controllando con la livella o il pendolino; **2**) utilizzare gli appositi stabilizzatori; **3**) le manovre devono essere eseguite con i comandi posti nel cestello; **4**) salire o scendere solo con il cestello in posizione di riposo; **5**) durante gli spostamenti portare in posizione di riposo ed evacuare il cestello; **6**) non sovraccaricare il cestello; **7**) non aggiungere sovrastrutture al cestello; **8**) l'area sottostante la zona operativa del cestello deve essere opportunamente delimitata; **9**) utilizzare i dispositivi di protezione individuale anticaduta, da collegare agli appositi attacchi; **10**) segnalare tempestivamente eventuali gravi malfunzionamenti; **11**) eseguire il rifornimento di carburante a motore spento e non fumare.

Dopo l'uso: **1**) posizionare correttamente il mezzo portando il cestello in posizione di riposo ed azionando il freno di stazionamento; **2**) lasciare sempre la macchina in perfetta efficienza, curandone la pulizia e la manutenzione secondo le indicazioni del costruttore.

Riferimenti Normativi:

D.Lgs. 9 aprile 2008 n.81, Titolo III, Capo 1; D.Lgs. 9 aprile 2008 n.81, Allegato 6.

- 2) DPI: operatore autocarro con cestello;

Prescrizioni Organizzative:

Devono essere forniti all'operatore adeguati dispositivi di protezione individuale: **a**) casco; **b**) calzature di sicurezza; **c**) guanti; **d**) indumenti protettivi; **e**) attrezzatura anticaduta.

Autocarro con gru

L'autocarro è un mezzo d'opera utilizzato per il trasporto di materiali da costruzione e il carico e lo scarico degli stessi mediante gru

Rischi generati dall'uso della Macchina:

- 1) Cesoiamenti, stritolamenti;
- 2) Elettrocuzione;
Elettrocuzione per contatto diretto o indiretto con parti dell'impianto elettrico in tensione o folgorazione dovuta a caduta di fulmini in prossimità del lavoratore.
- 3) Getti, schizzi;
- 4) Inalazione polveri, fibre;
- 5) Incendi, esplosioni;
- 6) Investimento, ribaltamento;
- 7) Rumore;

Attività con esposizione dei lavoratori a rumore. Per tutti i dettagli inerenti l'analisi del rischio (schede di valutazione, dispositivi di protezione individuale, ecc) si rimanda al documento di valutazione specifico.

Misure Preventive e Protettive relative al rischio:

Misure tecniche e organizzative:

Organizzazione del lavoro. Le attività lavorative devono essere organizzate tenuto conto delle seguenti indicazioni: **a**) adozione di metodi di lavoro che implicano una minore esposizione al rumore; **b**) scelta di attrezzature di lavoro adeguate, tenuto conto del lavoro da svolgere, che emettano il minor rumore possibile; **c**) riduzione del rumore mediante una migliore organizzazione del lavoro attraverso la limitazione della durata e dell'intensità dell'esposizione e l'adozione di orari di lavoro appropriati, con sufficienti periodi di riposo; **d**) adozione di opportuni programmi di manutenzione delle attrezzature e macchine di lavoro, del luogo di lavoro e dei sistemi sul posto di lavoro; **e**) progettazione della struttura dei luoghi e dei posti di lavoro al fine di ridurre l'esposizione al rumore dei lavoratori; **f**) adozione di misure tecniche per il contenimento del rumore trasmesso per via aerea, quali schermature, involucri o rivestimenti realizzati con materiali fonoassorbenti; **g**) adozione di misure tecniche per il contenimento del rumore strutturale, quali sistemi di smorzamento o di isolamento; **h**) locali di riposo messi a disposizione dei lavoratori con rumorosità ridotta a un livello compatibile con il loro scopo e le loro condizioni di utilizzo.

- 8) Urti, colpi, impatti, compressioni;

- 9) Vibrazioni;

Attività con esposizione dei lavoratori a vibrazioni. Per tutti i dettagli inerenti l'analisi del rischio (schede di valutazione, ecc) si rimanda al documento di valutazione specifico.

Misure Preventive e Protettive relative al rischio:

Misure tecniche e organizzative:

Misure generali. I rischi, derivanti dall'esposizione dei lavoratori a vibrazioni, devono essere eliminati alla fonte o ridotti al minimo.

Misure Preventive e Protettive relative alla Macchina:

- 1) Autocarro con gru: misure preventive e protettive;

Prescrizioni Esecutive:

Prima dell'uso: 1) verificare accuratamente l'efficienza dei dispositivi frenanti e di tutti i comandi in genere; 2) verificare l'efficienza delle luci, dei dispositivi di segnalazione acustici e luminosi; 3) garantire la visibilità del posto di guida; 4) controllare che i percorsi in cantiere siano adeguati per la stabilità del mezzo; 5) verificare che nella zona di lavoro non vi siano linee elettriche aeree che possano interferire con le manovre; 6) verificare l'integrità dei tubi flessibili e dell'impianto oleodinamico in genere; 7) ampliare con apposite plance la superficie di appoggio degli stabilizzatori; 8) verificare l'efficienza della gru, compresa la sicura del gancio; 9) verificare la presenza in cabina di un estintore.

Durante l'uso: 1) adeguare la velocità ai limiti stabiliti in cantiere e transitare a passo d'uomo in prossimità dei posti di lavoro; 2) non azionare la gru con il mezzo in posizione inclinata; 3) non superare la portata massima e del mezzo e dell'apparecchio di sollevamento; 4) non superare l'ingombro massimo; 5) posizionare e fissare adeguatamente il carico in modo che risulti ben distribuito e che non possa subire spostamenti durante il trasporto; 6) assicurarsi della corretta chiusura delle sponde; 7) durante i rifornimenti di carburante spegnere il motore e non fumare; 8) segnalare tempestivamente eventuali malfunzionamenti o situazioni pericolose; 9) utilizzare adeguati accessori di sollevamento; 10) mantenere i comandi puliti da grasso e olio; 11) in caso di visibilità insufficiente richiedere l'aiuto di personale per eseguire le manovre.

Dopo l'uso: 1) eseguire le operazioni di revisione e manutenzione necessarie al reimpiego a motore spento; 2) posizionare correttamente il braccio della gru e bloccarlo in posizione di riposo; 3) pulire convenientemente il mezzo; 4) segnalare eventuali guasti.

Riferimenti Normativi:

D.Lgs. 9 aprile 2008 n.81, Titolo III, Capo 1; D.Lgs. 9 aprile 2008 n.81, Allegato 6.

2) DPI: operatore autocarro con gru;

Prescrizioni Organizzative:

Devono essere forniti all'operatore adeguati dispositivi di protezione individuale: **a)** casco; **b)** calzature di sicurezza; **c)** guanti; **d)** indumenti protettivi; **e)** otoprotettori.

Autogrù

L'autogrù è un mezzo d'opera dotato di braccio allungabile per la movimentazione, il sollevamento e il posizionamento di materiali, di componenti di macchine, di attrezzature, di parti d'opera ecc.

Rischi generati dall'uso della Macchina:

- 1) Cesoiamenti, stritolamenti;
- 2) Elettrocuzione;
- 3) Getti, schizzi;
- 4) Incendi, esplosioni;
- 5) Investimento, ribaltamento;
- 6) Punture, tagli, abrasioni;
- 7) Rumore;

Attività con esposizione dei lavoratori a rumore. Per tutti i dettagli inerenti l'analisi del rischio (schede di valutazione, dispositivi di protezione individuale, ecc) si rimanda al documento di valutazione specifico.

Misure Preventive e Protettive relative al rischio:

Misure tecniche e organizzative:

Organizzazione del lavoro. Le attività lavorative devono essere organizzate tenuto conto delle seguenti indicazioni: **a)** adozione di metodi di lavoro che implicano una minore esposizione al rumore; **b)** scelta di attrezzature di lavoro adeguate, tenuto conto del lavoro da svolgere, che emettano il minor rumore possibile; **c)** riduzione del rumore mediante una migliore organizzazione del lavoro attraverso la limitazione della durata e dell'intensità dell'esposizione e l'adozione di orari di lavoro appropriati, con sufficienti periodi di riposo; **d)** adozione di opportuni programmi di manutenzione delle attrezzature e macchine di lavoro, del luogo di lavoro e dei sistemi sul posto di lavoro; **e)** progettazione della struttura dei luoghi e dei posti di lavoro al fine di ridurre l'esposizione al rumore dei lavoratori; **f)** adozione di misure tecniche per il contenimento del rumore trasmesso per via aerea, quali schermature, involucri o rivestimenti realizzati con materiali fonoassorbenti; **g)** adozione di misure tecniche per il contenimento del rumore strutturale, quali sistemi di smorzamento o di isolamento; **h)** locali di riposo messi a disposizione dei lavoratori con rumorosità ridotta a un livello compatibile con il loro scopo e le loro condizioni di utilizzo.

- 8) Urti, colpi, impatti, compressioni;
- 9) Vibrazioni;

Attività con esposizione dei lavoratori a vibrazioni. Per tutti i dettagli inerenti l'analisi del rischio (schede di valutazione, ecc) si rimanda al documento di valutazione specifico.

Misure Preventive e Protettive relative al rischio:

Misure tecniche e organizzative:

Misure generali. I rischi, derivanti dall'esposizione dei lavoratori a vibrazioni, devono essere eliminati alla fonte o ridotti al minimo.

Misure Preventive e Protettive relative alla Macchina:

- 1) Autogrù: misure preventive e protettive;

Prescrizioni Esecutive:

Prima dell'uso: 1) verificare che nella zona di lavoro non vi siano linee elettriche aeree che possano interferire con le manovre; 2) controllare i percorsi e le aree di manovra, approntando gli eventuali rafforzamenti; 3) verificare l'efficienza dei comandi; 4) ampliare con apposite plance la superficie di appoggio degli stabilizzatori; 5) verificare che la macchina sia posizionata in modo da lasciare lo spazio sufficiente per il passaggio pedonale o delimitare la zona d'intervento; 6) verificare la presenza in cabina di un estintore.

Durante l'uso: 1) segnalare l'operatività del mezzo col girofaro; 2) preavvisare l'inizio delle manovre con apposita segnalazione acustica; 3) attenersi alle segnalazioni per procedere con le manovre; 4) evitare, nella movimentazione del carico, posti di lavoro e/o di passaggio; 5) eseguire le operazioni di sollevamento e scarico con le funi in posizione verticale; 6) illuminare a sufficienza le zone per il lavoro notturno; 7) segnalare tempestivamente eventuali malfunzionamenti o situazioni pericolose; 8) non compiere su organi in movimento operazioni di manutenzione; 9) mantenere i comandi puliti da grasso e olio; 10) eseguire il rifornimento di carburante a motore spento e non fumare.

Dopo l'uso: 1) non lasciare nessun carico sospeso; 2) posizionare correttamente la macchina raccogliendo il braccio telescopico ed azionando il freno di stazionamento; 3) eseguire le operazioni di revisione e manutenzione necessarie al reimpiego della macchina a motori spenti; 4) nelle operazioni di manutenzione attenersi alle indicazioni del libretto della macchina.

Riferimenti Normativi:

D.Lgs. 9 aprile 2008 n.81, Titolo III, Capo 1; D.Lgs. 9 aprile 2008 n.81, Allegato 6.

- 2) DPI: operatore autogrù;

Prescrizioni Organizzative:

Devono essere forniti all'operatore adeguati dispositivi di protezione individuale: **a)** casco; **b)** calzature di sicurezza; **c)** ottoprotettori; **d)** guanti; **e)** indumenti protettivi.

Dumper

Il dumper è un mezzo d'opera utilizzato per il trasporto di materiali incoerenti (sabbia, pietrisco).

Rischi generati dall'uso della Macchina:

- 1) Cesoiamenti, stritolamenti;
- 2) Inalazione polveri, fibre;
- 3) Incendi, esplosioni;
- 4) Investimento, ribaltamento;
- 5) Rumore;

Attività con esposizione dei lavoratori a rumore. Per tutti i dettagli inerenti l'analisi del rischio (schede di valutazione, dispositivi di protezione individuale, ecc) si rimanda al documento di valutazione specifico.

Misure Preventive e Protettive relative al rischio:

Misure tecniche e organizzative:

Organizzazione del lavoro. Le attività lavorative devono essere organizzate tenuto conto delle seguenti indicazioni: **a)** adozione di metodi di lavoro che implicano una minore esposizione al rumore; **b)** scelta di attrezzature di lavoro adeguate, tenuto conto del lavoro da svolgere, che emettano il minor rumore possibile; **c)** riduzione del rumore mediante una migliore organizzazione del lavoro attraverso la limitazione della durata e dell'intensità dell'esposizione e l'adozione di orari di lavoro appropriati, con sufficienti periodi di riposo; **d)** adozione di opportuni programmi di manutenzione delle attrezzature e macchine di lavoro, del luogo di lavoro e dei sistemi sul posto di lavoro; **e)** progettazione della struttura dei luoghi e dei posti di lavoro al fine di ridurre l'esposizione al rumore dei lavoratori; **f)** adozione di misure tecniche per il contenimento del rumore trasmesso per via aerea, quali schermature, involucri o rivestimenti realizzati con materiali fonoassorbenti; **g)** adozione di misure tecniche per il contenimento del rumore strutturale, quali sistemi di smorzamento o di isolamento; **h)** locali di riposo messi a disposizione dei lavoratori con rumorosità ridotta a un livello compatibile con il loro scopo e le loro condizioni di utilizzo.

- 6) Vibrazioni;

Attività con esposizione dei lavoratori a vibrazioni. Per tutti i dettagli inerenti l'analisi del rischio (schede di valutazione, ecc) si rimanda al documento di valutazione specifico.

Misure Preventive e Protettive relative al rischio:

Misure tecniche e organizzative:

Misure generali. I rischi, derivanti dall'esposizione dei lavoratori a vibrazioni, devono essere eliminati alla fonte o ridotti al minimo.

Organizzazione del lavoro. Le attività lavorative devono essere organizzate tenuto conto delle seguenti indicazioni: **a)** i metodi di lavoro adottati devono essere quelli che richiedono la minore esposizione a vibrazioni meccaniche; **b)** la durata e l'intensità dell'esposizione a vibrazioni meccaniche deve essere opportunamente limitata al minimo necessario per le esigenze della lavorazione; **c)** l'orario di lavoro deve essere organizzato in maniera appropriata al tipo di lavoro da svolgere; **d)**

devono essere previsti adeguati periodi di riposo in funzione del tipo di lavoro da svolgere.

Attrezzature di lavoro. Le attrezzature di lavoro impiegate devono: **a)** essere adeguate al lavoro da svolgere; **b)** essere concepite nel rispetto dei principi ergonomici; **c)** produrre il minor livello possibile di vibrazioni, tenuto conto del lavoro da svolgere; **d)** essere soggette ad adeguati programmi di manutenzione.

Dispositivi di protezione individuale:

Indumenti per la protezione dal freddo e dall'umidità, dispositivi di smorzamento che attenuano la vibrazione trasmessa al corpo intero (piedi o parte seduta del lavoratore), sedili ammortizzanti che attenuano la vibrazione trasmessa al corpo intero (parte seduta del lavoratore).

Misure Preventive e Protettive relative alla Macchina:

- 1) Dumper: misure preventive e protettive;

Prescrizioni Esecutive:

Prima dell'uso: **1)** verificare il funzionamento dei comandi di guida con particolare riguardo per i freni; **2)** verificare l'efficienza dei gruppi ottici per lavorazioni in mancanza di illuminazione; **3)** verificare la presenza del carter al volano; **4)** verificare il funzionamento dell'avvisatore acustico e del girofaro; **5)** controllare che i percorsi siano adeguati per la stabilità del mezzo; **6)** verificare la presenza di una efficace protezione del posto di manovra contro i rischi da ribaltamento (rollbar o robusta cabina).

Durante l'uso: **1)** adeguare la velocità ai limiti stabiliti in cantiere e transitare a passo d'uomo in prossimità dei posti di lavoro; **2)** non percorrere lunghi tragitti in retromarcia; **3)** non trasportare altre persone; **4)** durante gli spostamenti abbassare il cassone; **5)** eseguire lo scarico in posizione stabile tenendo a distanza di sicurezza il personale addetto ai lavori; **6)** mantenere sgombro il posto di guida; **7)** mantenere puliti i comandi da grasso e olio; **8)** non rimuovere le protezioni del posto di guida; **9)** richiedere l'aiuto di personale a terra per eseguire le manovre in spazi ristretti o quando la visibilità è incompleta; **10)** durante i rifornimenti spegnere il motore e non fumare; **11)** segnalare tempestivamente eventuali gravi anomalie.

Dopo l'uso: **1)** riporre correttamente il mezzo azionando il freno di stazionamento; **2)** eseguire le operazioni di revisione e pulizia necessarie al reimpiego della macchina a motore spento, segnalando eventuali guasti; **3)** eseguire la manutenzione secondo le indicazioni del libretto.

Riferimenti Normativi:

D.Lgs. 9 aprile 2008 n.81, Titolo III, Capo 1; D.Lgs. 9 aprile 2008 n.81, Allegato 6.

- 2) DPI: operatore dumper;

Prescrizioni Organizzative:

Devono essere forniti all'operatore adeguati dispositivi di protezione individuale: **a)** casco; **b)** calzature di sicurezza; **c)** ottoprotettori; **d)** guanti; **e)** maschera; **f)** indumenti protettivi.

Escavatore

L'escavatore è una macchina operatrice con pala anteriore impiegata per lavori di scavo, riporto e movimento di materiali.

Rischi generati dall'uso della Macchina:

- 1) Cesoiamenti, stritolamenti;
- 2) Elettrocuzione;
- 3) Inalazione polveri, fibre;
- 4) Incendi, esplosioni;
- 5) Investimento, ribaltamento;
- 6) Rumore;

Attività con esposizione dei lavoratori a rumore. Per tutti i dettagli inerenti l'analisi del rischio (schede di valutazione, dispositivi di protezione individuale, ecc) si rimanda al documento di valutazione specifico.

Misure Preventive e Protettive relative al rischio:

Misure tecniche e organizzative:

Organizzazione del lavoro. Le attività lavorative devono essere organizzate tenuto conto delle seguenti indicazioni: **a)** adozione di metodi di lavoro che implicano una minore esposizione al rumore; **b)** scelta di attrezzature di lavoro adeguate, tenuto conto del lavoro da svolgere, che emettano il minor rumore possibile; **c)** riduzione del rumore mediante una migliore organizzazione del lavoro attraverso la limitazione della durata e dell'intensità dell'esposizione e l'adozione di orari di lavoro appropriati, con sufficienti periodi di riposo; **d)** adozione di opportuni programmi di manutenzione delle attrezzature e macchine di lavoro, del luogo di lavoro e dei sistemi sul posto di lavoro; **e)** progettazione della struttura dei luoghi e dei posti di lavoro al fine di ridurre l'esposizione al rumore dei lavoratori; **f)** adozione di misure tecniche per il contenimento del rumore trasmesso per via aerea, quali schermature, involucri o rivestimenti realizzati con materiali fonoassorbenti; **g)** adozione di misure tecniche per il contenimento del rumore strutturale, quali sistemi di smorzamento o di isolamento; **h)** locali di riposo messi a disposizione dei lavoratori con rumorosità ridotta a un livello compatibile con il loro scopo e le loro condizioni di utilizzo.

- 7) Scivolamenti, cadute a livello;
- 8) Vibrazioni;

Attività con esposizione dei lavoratori a vibrazioni. Per tutti i dettagli inerenti l'analisi del rischio (schede di valutazione, ecc) si rimanda al documento di valutazione specifico.

Misure Preventive e Protettive relative al rischio:

Misure tecniche e organizzative:

Misure generali. I rischi, derivanti dall'esposizione dei lavoratori a vibrazioni, devono essere eliminati alla fonte o ridotti al minimo.

Organizzazione del lavoro. Le attività lavorative devono essere organizzate tenuto conto delle seguenti indicazioni: **a)** i metodi di lavoro adottati devono essere quelli che richiedono la minore esposizione a vibrazioni meccaniche; **b)** la durata e l'intensità dell'esposizione a vibrazioni meccaniche deve essere opportunamente limitata al minimo necessario per le esigenze della lavorazione; **c)** l'orario di lavoro deve essere organizzato in maniera appropriata al tipo di lavoro da svolgere; **d)** devono essere previsti adeguati periodi di riposo in funzione del tipo di lavoro da svolgere.

Attrezzature di lavoro. Le attrezzature di lavoro impiegate devono: **a)** essere adeguate al lavoro da svolgere; **b)** essere concepite nel rispetto dei principi ergonomici; **c)** produrre il minor livello possibile di vibrazioni, tenuto conto del lavoro da svolgere; **d)** essere soggette ad adeguati programmi di manutenzione.

Dispositivi di protezione individuale:

Indumenti per la protezione dal freddo e dall'umidità, dispositivi di smorzamento che attenuano la vibrazione trasmessa al corpo intero (piedi o parte seduta del lavoratore), sedili ammortizzanti che attenuano la vibrazione trasmessa al corpo intero (parte seduta del lavoratore).

Misure Preventive e Protettive relative alla Macchina:

1) Escavatore: misure preventive e protettive;

Prescrizioni Esecutive:

Prima dell'uso: **1)** verificare che nella zona di lavoro non vi siano linee elettriche che possano interferire con le manovre; **2)** controllare i percorsi e le aree di lavoro approntando gli eventuali rafforzamenti; **3)** controllare l'efficienza dei comandi; **4)** verificare l'efficienza dei gruppi ottici per le lavorazioni in mancanza di illuminazione; **5)** verificare che l'avvisatore acustico e il girofaro siano regolarmente funzionanti; **6)** controllare la chiusura di tutti gli sportelli del vano motore; **7)** garantire la visibilità del posto di manovra; **8)** verificare l'integrità dei tubi flessibili e dell'impianto oleodinamico in genere; **9)** verificare la presenza di una efficace protezione del posto di manovra contro i rischi da ribaltamento (rollbar o robusta cabina).

Durante l'uso: **1)** segnalare l'operatività del mezzo col girofaro; **2)** chiudere gli sportelli della cabina; **3)** usare gli stabilizzatori, ove presenti; **4)** non ammettere a bordo della macchina altre persone; **5)** nelle fasi di inattività tenere a distanza di sicurezza il braccio dai lavoratori; **6)** per le interruzioni momentanee di lavoro, prima di scendere dal mezzo, azionare il dispositivo di blocco dei comandi; **7)** mantenere sgombra e pulita la cabina; **8)** richiedere l'aiuto di personale a terra per eseguire le manovre in spazi ristretti o quando la visibilità è incompleta; **9)** durante i rifornimenti di carburante spegnere il motore e non fumare; **10)** segnalare tempestivamente eventuali gravi anomalie.

Dopo l'uso: **1)** pulire gli organi di comando da grasso e olio; **2)** posizionare correttamente la macchina, abbassando la benna a terra, inserendo il blocco comandi ed azionando il freno di stazionamento; **3)** eseguire le operazioni di revisione e manutenzione seguendo le indicazioni del libretto e segnalando eventuali guasti.

Riferimenti Normativi:

D.Lgs. 9 aprile 2008 n.81, Titolo III, Capo 1; D.Lgs. 9 aprile 2008 n.81, Allegato 6.

2) DPI: operatore escavatore;

Prescrizioni Organizzative:

Devono essere forniti all'operatore adeguati dispositivi di protezione individuale: **a)** calzature di sicurezza; **b)** guanti; **c)** indumenti protettivi.

Escavatore mini

L'escavatore mini è una macchina operatrice con pala anteriore impiegata per modesti lavori di scavo, riporto e movimento di materiali.

Rischi generati dall'uso della Macchina:

- 1) Cesoiamenti, stritolamenti;
- 2) Inalazione polveri, fibre;
- 3) Incendi, esplosioni;
- 4) Investimento, ribaltamento;
- 5) Rumore;

Attività con esposizione dei lavoratori a rumore. Per tutti i dettagli inerenti l'analisi del rischio (schede di valutazione, dispositivi di protezione individuale, ecc) si rimanda al documento di valutazione specifico.

Misure Preventive e Protettive relative al rischio:

Misure tecniche e organizzative:

Organizzazione del lavoro. Le attività lavorative devono essere organizzate tenuto conto delle seguenti indicazioni: **a)** adozione di metodi di lavoro che implicano una minore esposizione al rumore; **b)** scelta di attrezzature di lavoro adeguate, tenuto conto del lavoro da svolgere, che emettano il minor rumore possibile; **c)** riduzione del rumore mediante una migliore organizzazione del lavoro attraverso la limitazione della durata e dell'intensità dell'esposizione e l'adozione di orari di lavoro appropriati, con sufficienti periodi di riposo; **d)** adozione di opportuni programmi di manutenzione delle attrezzature e macchine di lavoro, del luogo di lavoro e dei sistemi sul posto di lavoro; **e)** progettazione della struttura dei luoghi e dei posti di lavoro al fine di ridurre l'esposizione al rumore dei lavoratori; **f)** adozione di misure tecniche per il contenimento del rumore trasmesso per via aerea, quali schermature, involucri o rivestimenti realizzati con materiali fonoassorbenti; **g)** adozione di misure tecniche per il contenimento del rumore strutturale, quali sistemi di smorzamento o di isolamento; **h)** locali di riposo messi a disposizione dei lavoratori con rumorosità ridotta a un livello compatibile con il loro scopo e le loro condizioni di utilizzo.

6) Scivolamenti, cadute a livello;

7) Vibrazioni;

Attività con esposizione dei lavoratori a vibrazioni. Per tutti i dettagli inerenti l'analisi del rischio (schede di valutazione, ecc) si rimanda al documento di valutazione specifico.

Misure Preventive e Protettive relative al rischio:

Misure tecniche e organizzative:

Misure generali. I rischi, derivanti dall'esposizione dei lavoratori a vibrazioni, devono essere eliminati alla fonte o ridotti al minimo.

Organizzazione del lavoro. Le attività lavorative devono essere organizzate tenuto conto delle seguenti indicazioni: **a)** i metodi di lavoro adottati devono essere quelli che richiedono la minore esposizione a vibrazioni meccaniche; **b)** la durata e l'intensità dell'esposizione a vibrazioni meccaniche deve essere opportunamente limitata al minimo necessario per le esigenze della lavorazione; **c)** l'orario di lavoro deve essere organizzato in maniera appropriata al tipo di lavoro da svolgere; **d)** devono essere previsti adeguati periodi di riposo in funzione del tipo di lavoro da svolgere.

Attrezzature di lavoro. Le attrezzature di lavoro impiegate devono: **a)** essere adeguate al lavoro da svolgere; **b)** essere concepite nel rispetto dei principi ergonomici; **c)** produrre il minor livello possibile di vibrazioni, tenuto conto del lavoro da svolgere; **d)** essere soggette ad adeguati programmi di manutenzione.

Dispositivi di protezione individuale:

Indumenti per la protezione dal freddo e dall'umidità, dispositivi di smorzamento che attenuano la vibrazione trasmessa al corpo intero (piedi o parte seduta del lavoratore), sedili ammortizzanti che attenuano la vibrazione trasmessa al corpo intero (parte seduta del lavoratore).

Misure Preventive e Protettive relative alla Macchina:

1) Escavatore mini: misure preventive e protettive;

Prescrizioni Esecutive:

Prima dell'uso: **1)** controllare e delimitare i percorsi e le aree di manovra approntando gli eventuali rafforzamenti; **2)** verificare l'efficienza dei comandi; **3)** verificare l'efficienza dei gruppi ottici per le lavorazioni in mancanza di illuminazione; **4)** verificare che il girofaro sia regolarmente funzionante; **5)** controllare la chiusura di tutti gli sportelli del vano motore; **6)** garantire la visibilità del posto di guida; **7)** verificare l'integrità dei tubi flessibili e dell'impianto oleodinamico in genere; **8)** controllare l'efficienza dell'attacco della benna; **9)** delimitare la zona a livello di rumorosità elevato; **10)** verificare la presenza di una efficace protezione del posto di manovra contro i rischi da ribaltamento (rollbar o robusta cabina).

Durante l'uso: **1)** segnalare l'operatività del mezzo col girofaro; **2)** non ammettere a bordo della macchina altre persone; **3)** chiudere gli sportelli della cabina; **4)** mantenere sgombra e pulita la cabina; **5)** nelle fasi inattive tenere a distanza di sicurezza il braccio dai lavoratori; **6)** per le interruzioni momentanee di lavoro, prima di scendere dal mezzo, azionare il dispositivo di blocco dei comandi; **7)** durante i rifornimenti di carburante spegnere il motore e non fumare; **8)** segnalare tempestivamente eventuali gravi anomalie.

Dopo l'uso: **1)** pulire gli organi di comando da grasso e olio; **2)** posizionare correttamente la macchina, abbassando il braccio a terra, azionando il blocco comandi ed il freno di stazionamento; **3)** eseguire le operazioni di revisione e manutenzione seguendo le indicazioni del libretto, segnalando eventuali guasti.

Riferimenti Normativi:

D.Lgs. 9 aprile 2008 n.81, Titolo III, Capo 1; D.Lgs. 9 aprile 2008 n.81, Allegato 6.

2) DPI: operatore escavatore mini;

Prescrizioni Organizzative:

Devono essere forniti all'operatore adeguati dispositivi di protezione individuale: **a)** calzature di sicurezza; **b)** otoprotettori; **c)** guanti; **d)** indumenti protettivi.

Pala meccanica

La pala meccanica è una macchina operatrice, dotata di una benna mobile, utilizzata per operazioni di scavo, carico, sollevamento, trasporto e scarico di terra o altri materiali incoerenti.

Rischi generati dall'uso della Macchina:

- 1) Cesoiamenti, stritolamenti;
- 2) Inalazione polveri, fibre;
- 3) Incendi, esplosioni;
- 4) Investimento, ribaltamento;
- 5) Rumore;

Attività con esposizione dei lavoratori a rumore. Per tutti i dettagli inerenti l'analisi del rischio (schede di valutazione, dispositivi di protezione individuale, ecc) si rimanda al documento di valutazione specifico.

Misure Preventive e Protettive relative al rischio:

Misure tecniche e organizzative:

Organizzazione del lavoro. Le attività lavorative devono essere organizzate tenuto conto delle seguenti indicazioni: **a)** adozione di metodi di lavoro che implicano una minore esposizione al rumore; **b)** scelta di attrezzature di lavoro adeguate, tenuto conto del lavoro da svolgere, che emettano il minor rumore possibile; **c)** riduzione del rumore mediante una migliore organizzazione del lavoro attraverso la limitazione della durata e dell'intensità dell'esposizione e l'adozione di orari di lavoro appropriati, con sufficienti periodi di riposo; **d)** adozione di opportuni programmi di manutenzione delle attrezzature e macchine di lavoro, del luogo di lavoro e dei sistemi sul posto di lavoro; **e)** progettazione della struttura dei luoghi e dei posti di lavoro al fine di ridurre l'esposizione al rumore dei lavoratori; **f)** adozione di misure tecniche per il contenimento del rumore trasmesso per via aerea, quali schermature, involucri o rivestimenti realizzati con materiali fonoassorbenti; **g)** adozione di misure tecniche per il contenimento del rumore strutturale, quali sistemi di smorzamento o di isolamento; **h)** locali di riposo messi a disposizione dei lavoratori con rumorosità ridotta a un livello compatibile con il loro scopo e le loro condizioni di utilizzo.

- 6) Scivolamenti, cadute a livello;
- 7) Vibrazioni;

Attività con esposizione dei lavoratori a vibrazioni. Per tutti i dettagli inerenti l'analisi del rischio (schede di valutazione, ecc) si rimanda al documento di valutazione specifico.

Misure Preventive e Protettive relative al rischio:

Misure tecniche e organizzative:

Misure generali. I rischi, derivanti dall'esposizione dei lavoratori a vibrazioni, devono essere eliminati alla fonte o ridotti al minimo.

Organizzazione del lavoro. Le attività lavorative devono essere organizzate tenuto conto delle seguenti indicazioni: **a)** i metodi di lavoro adottati devono essere quelli che richiedono la minore esposizione a vibrazioni meccaniche; **b)** la durata e l'intensità dell'esposizione a vibrazioni meccaniche deve essere opportunamente limitata al minimo necessario per le esigenze della lavorazione; **c)** l'orario di lavoro deve essere organizzato in maniera appropriata al tipo di lavoro da svolgere; **d)** devono essere previsti adeguati periodi di riposo in funzione del tipo di lavoro da svolgere.

Attrezzature di lavoro. Le attrezzature di lavoro impiegate devono: **a)** essere adeguate al lavoro da svolgere; **b)** essere concepite nel rispetto dei principi ergonomici; **c)** produrre il minor livello possibile di vibrazioni, tenuto conto del lavoro da svolgere; **d)** essere soggette ad adeguati programmi di manutenzione.

Dispositivi di protezione individuale:

Indumenti per la protezione dal freddo e dall'umidità, dispositivi di smorzamento che attenuano la vibrazione trasmessa al corpo intero (piedi o parte seduta del lavoratore), sedili ammortizzanti che attenuano la vibrazione trasmessa al corpo intero (parte seduta del lavoratore).

Misure Preventive e Protettive relative alla Macchina:

- 1) Pala meccanica: misure preventive e protettive;

Prescrizioni Esecutive:

Prima dell'uso: **1)** garantire la visibilità del posto di manovra (mezzi con cabina); **2)** verificare l'efficienza dei gruppi ottici per le lavorazioni in mancanza di illuminazione; **3)** controllare l'efficienza dei comandi; **4)** verificare che l'avvisatore acustico, il segnalatore di retromarcia ed il girofaro siano regolarmente funzionanti; **5)** controllare la chiusura degli sportelli del vano motore; **6)** verificare l'integrità dei tubi flessibili e dell'impianto oleodinamico in genere; **7)** controllare i percorsi e le aree di lavoro verificando le condizioni di stabilità per il mezzo; **8)** verificare la presenza di una efficace protezione del posto di manovra contro i rischi da ribaltamento (rollbar o robusta cabina).

Durante l'uso: **1)** segnalare l'operatività del mezzo col girofaro; **2)** non ammettere a bordo della macchina altre persone; **3)** non utilizzare la benna per sollevare o trasportare persone; **4)** trasportare il carico con la benna abbassata; **5)** non caricare materiale sfuso sporgente dalla benna; **6)** adeguare la velocità ai limiti stabiliti in cantiere ed in prossimità dei posti di lavoro transitare a passo d'uomo; **7)** mantenere sgombro e pulito il posto di guida; **8)** durante i rifornimenti di carburante spegnere il motore e non fumare; **9)** segnalare eventuali gravi anomalie.

Dopo l'uso: **1)** posizionare correttamente la macchina, abbassando la benna a terra e azionando il freno di stazionamento; **2)** pulire gli organi di comando da grasso e olio; **3)** pulire convenientemente il mezzo; **4)** eseguire le operazioni di revisione e manutenzione seguendo le indicazioni del libretto e segnalando eventuali guasti.

Riferimenti Normativi:

D.Lgs. 9 aprile 2008 n.81, Titolo III, Capo 1; D.Lgs. 9 aprile 2008 n.81, Allegato 6.

- 2) DPI: operatore pala meccanica;

Prescrizioni Organizzative:

Devono essere forniti all'operatore adeguati dispositivi di protezione individuale: **a)** casco; **b)** calzature di sicurezza; **c)**

otoprotettori; **d**) guanti; **e**) indumenti protettivi.

Piattaforma sviluppabile

La piattaforma sviluppabile a mezzo braccio telescopico o a pantografo è una macchina operatrice impiegata per lavori in elevazione.

Rischi generati dall'uso della Macchina:

- 1) Caduta dall'alto;
- 2) Caduta di materiale dall'alto o a livello;
- 3) Cesoiamenti, stritolamenti;
- 4) Elettrocuzione;
- 5) Incendi, esplosioni;

Misure Preventive e Protettive relative alla Macchina:

- 1) Piattaforma sviluppabile: misure preventive e protettive;

Prescrizioni Esecutive:

Prima dell'uso: **1)** verificare la posizione delle linee elettriche che possano interferire con le manovre; **2)** verificare l'idoneità dei percorsi; **3)** verificare il funzionamento dei dispositivi di manovra posti sulla piattaforma e sull'autocarro; **4)** verificare che le piattaforme siano munite di parapetto su tutti i lati verso il vuoto.

Durante l'uso: **1)** posizionare il carro su terreno solido ed in posizione orizzontale, controllando con la livella o il pendolino; **2)** utilizzare gli appositi stabilizzatori; **3)** le manovre devono essere eseguite con i comandi posti nella piattaforma; **4)** salire o scendere solo con la piattaforma in posizione di riposo; **5)** durante gli spostamenti portare in posizione di riposo ed evacuare la piattaforma; **6)** non sovraccaricare la piattaforma; **7)** non aggiungere sovrastrutture alla piattaforma; **8)** l'area sottostante la zona operativa del cestello deve essere opportunamente delimitata; **9)** utilizzare i dispositivi di protezione individuale anticaduta, da collegare agli appositi attacchi; **10)** segnalare tempestivamente eventuali gravi malfunzionamenti; **11)** eseguire il rifornimento di carburante a motore spento e non fumare.

Dopo l'uso: **1)** posizionare correttamente il mezzo portando la piattaforma in posizione di riposo ed azionando il freno di stazionamento; **2)** lasciare sempre la macchina in perfetta efficienza, curandone la pulizia e la manutenzione secondo le indicazioni del costruttore.

Riferimenti Normativi:

D.Lgs. 9 aprile 2008 n.81, Titolo III, Capo 1; D.Lgs. 9 aprile 2008 n.81, Allegato 6.

- 2) DPI: operatore piattaforma sviluppabile;

Prescrizioni Organizzative:

Devono essere forniti all'operatore adeguati dispositivi di protezione individuale: **a)** casco; **b)** calzature di sicurezza; **c)** guanti; **d)** attrezzatura anticaduta; **e)** indumenti protettivi.

Rullo compressore vibrante

Il rullo compressore vibrante è una macchina operatrice utilizzata prevalentemente nei lavori stradali per la compattazione del terreno o del manto bituminoso.

Rischi generati dall'uso della Macchina:

- 1) Cesoiamenti, stritolamenti;
- 2) Inalazione fumi, gas, vapori;
- 3) Inalazione polveri, fibre;
- 4) Incendi, esplosioni;
- 5) Investimento, ribaltamento;
- 6) Rumore;

Attività con esposizione dei lavoratori a rumore. Per tutti i dettagli inerenti l'analisi del rischio (schede di valutazione, dispositivi di protezione individuale, ecc) si rimanda al documento di valutazione specifico.

Misure Preventive e Protettive relative al rischio:

Misure tecniche e organizzative:

Organizzazione del lavoro. Le attività lavorative devono essere organizzate tenuto conto delle seguenti indicazioni: **a)** adozione di metodi di lavoro che implicano una minore esposizione al rumore; **b)** scelta di attrezzature di lavoro adeguate, tenuto conto del lavoro da svolgere, che emettano il minor rumore possibile; **c)** riduzione del rumore mediante una migliore organizzazione del lavoro attraverso la limitazione della durata e dell'intensità dell'esposizione e l'adozione di orari di lavoro appropriati, con sufficienti periodi di riposo; **d)** adozione di opportuni programmi di manutenzione delle attrezzature e macchine di lavoro, del luogo di lavoro e dei sistemi sul posto di lavoro; **e)** progettazione della struttura dei luoghi e dei posti

di lavoro al fine di ridurre l'esposizione al rumore dei lavoratori; **f**) adozione di misure tecniche per il contenimento del rumore trasmesso per via aerea, quali schermature, involucri o rivestimenti realizzati con materiali fonoassorbenti; **g**) adozione di misure tecniche per il contenimento del rumore strutturale, quali sistemi di smorzamento o di isolamento; **h**) locali di riposo messi a disposizione dei lavoratori con rumorosità ridotta a un livello compatibile con il loro scopo e le loro condizioni di utilizzo.

7) Vibrazioni;

Attività con esposizione dei lavoratori a vibrazioni. Per tutti i dettagli inerenti l'analisi del rischio (schede di valutazione, ecc) si rimanda al documento di valutazione specifico.

Misure Preventive e Protettive relative al rischio:

Misure tecniche e organizzative:

Misure generali. I rischi, derivanti dall'esposizione dei lavoratori a vibrazioni, devono essere eliminati alla fonte o ridotti al minimo.

Organizzazione del lavoro. Le attività lavorative devono essere organizzate tenuto conto delle seguenti indicazioni: **a**) i metodi di lavoro adottati devono essere quelli che richiedono la minore esposizione a vibrazioni meccaniche; **b**) la durata e l'intensità dell'esposizione a vibrazioni meccaniche deve essere opportunamente limitata al minimo necessario per le esigenze della lavorazione; **c**) l'orario di lavoro deve essere organizzato in maniera appropriata al tipo di lavoro da svolgere; **d**) devono essere previsti adeguati periodi di riposo in funzione del tipo di lavoro da svolgere.

Attrezzature di lavoro. Le attrezzature di lavoro impiegate devono: **a**) essere adeguate al lavoro da svolgere; **b**) essere concepite nel rispetto dei principi ergonomici; **c**) produrre il minor livello possibile di vibrazioni, tenuto conto del lavoro da svolgere; **d**) essere soggette ad adeguati programmi di manutenzione.

Dispositivi di protezione individuale:

Indumenti per la protezione dal freddo e dall'umidità, dispositivi di smorzamento che attenuano la vibrazione trasmessa al corpo intero (piedi o parte seduta del lavoratore), sedili ammortizzanti che attenuano la vibrazione trasmessa al corpo intero (parte seduta del lavoratore).

Misure Preventive e Protettive relative alla Macchina:

1) Rullo compressore vibrante: misure preventive e protettive;

Prescrizioni Esecutive:

Prima dell'uso: **1**) controllare i percorsi e le aree di manovra verificando le condizioni di stabilità per il mezzo; **2**) verificare la possibilità di inserire l'eventuale azione vibrante; **3**) controllare l'efficienza dei comandi; **4**) verificare l'efficienza dei gruppi ottici per le lavorazioni con scarsa illuminazione; **5**) verificare che l'avvisatore acustico ed il girofaro siano funzionanti; **6**) verificare la presenza di una efficace protezione del posto di manovra contro i rischi da ribaltamento (rollbar o robusta cabina).

Durante l'uso: **1**) segnalare l'operatività del mezzo col girofaro; **2**) adeguare la velocità ai limiti stabiliti in cantiere e transitare a passo d'uomo in prossimità dei posti di lavoro; **3**) non ammettere a bordo della macchina altre persone; **4**) mantenere sgombro e pulito il posto di guida; **5**) durante i rifornimenti di carburante spegnere il motore e non fumare; **6**) segnalare tempestivamente gravi anomalie o situazioni pericolose.

Dopo l'uso: **1**) pulire gli organi di comando da grasso e olio; **2**) eseguire le operazioni di revisione e manutenzione seguendo le indicazioni del libretto, segnalando eventuali guasti.

Riferimenti Normativi:

D.Lgs. 9 aprile 2008 n.81, Titolo III, Capo 1; D.Lgs. 9 aprile 2008 n.81, Allegato 6.

2) DPI: operatore rullo compressore vibrante;

Prescrizioni Organizzative:

Devono essere forniti all'operatore adeguati dispositivi di protezione individuale: **a**) casco; **b**) copricapo; **c**) calzature di sicurezza; **d**) otoprotettori; **e**) guanti; **f**) indumenti protettivi.

Trattore

Il trattore è una macchina operatrice adibita al traino (di altri automezzi, di carrelli ecc.) e/o al funzionamento di altre macchine fornendo, a questo scopo, anche una presa di forza.

Rischi generati dall'uso della Macchina:

- 1) Cesoiamenti, stritolamenti;
- 2) Incendi, esplosioni;
- 3) Investimento, ribaltamento;

Misure Preventive e Protettive relative alla Macchina:

1) Trattore: misure preventive e protettive;

Prescrizioni Esecutive:

Prima dell'uso: **1**) verificare l'efficienza dei comandi, delle luci e dei dispositivi di segnalazione acustici e luminosi; **2**)

verificare il corretto aggancio dell'eventuale macchina; **3**) collegare i macchinari alla presa di forza a motore spento; **4**) verificare la presenza di una efficace protezione del posto di manovra contro i rischi da ribaltamento (rollbar o robusta cabina)

Durante l'uso: **1**) segnalare l'operatività del trattore col girofaro; **2**) non utilizzare la macchina in locali chiusi e poco ventilati; **3**) non scendere dal mezzo con la presa di forza inserita con le macchine semoventi collegate; **4**) chiudere gli sportelli della cabina; **5**) durante il rifornimento di carburante spegnere il motore e non fumare; **6**) segnalare tempestivamente eventuali gravi guasti.

Dopo l'uso: **1**) azionare il freno di stazionamento; **2**) eseguire le operazioni di revisione e manutenzione necessarie al reimpiego della macchina a motore spento, segnalando gli eventuali malfunzionamenti.

Riferimenti Normativi:

D.Lgs. 9 aprile 2008 n.81, Titolo III, Capo 1; D.Lgs. 9 aprile 2008 n.81, Allegato 6.

2) DPI: operatore trattore;

Prescrizioni Organizzative:

Devono essere forniti all'operatore adeguati dispositivi di protezione individuale: **a**) copricapo; **b**) calzature di sicurezza; **c**) ottoprotettori; **d**) guanti; **e**) indumenti protettivi.

Verniciatrice segnaletica stradale

La verniciatrice stradale è una macchina operatrice utilizzata per la segnatura della segnaletica stradale orizzontale.

Rischi generati dall'uso della Macchina:

- 1) Getti, schizzi;
- 2) Inalazione polveri, fibre;
- 3) Incendi, esplosioni;
- 4) Investimento, ribaltamento;
- 5) Rumore;

Attività con esposizione dei lavoratori a rumore. Per tutti i dettagli inerenti l'analisi del rischio (schede di valutazione, dispositivi di protezione individuale, ecc) si rimanda al documento di valutazione specifico.

Misure Preventive e Protettive relative al rischio:

Misure tecniche e organizzative:

Organizzazione del lavoro. Le attività lavorative devono essere organizzate tenuto conto delle seguenti indicazioni: **a**) adozione di metodi di lavoro che implicano una minore esposizione al rumore; **b**) scelta di attrezzature di lavoro adeguate, tenuto conto del lavoro da svolgere, che emettano il minor rumore possibile; **c**) riduzione del rumore mediante una migliore organizzazione del lavoro attraverso la limitazione della durata e dell'intensità dell'esposizione e l'adozione di orari di lavoro appropriati, con sufficienti periodi di riposo; **d**) adozione di opportuni programmi di manutenzione delle attrezzature e macchine di lavoro, del luogo di lavoro e dei sistemi sul posto di lavoro; **e**) progettazione della struttura dei luoghi e dei posti di lavoro al fine di ridurre l'esposizione al rumore dei lavoratori; **f**) adozione di misure tecniche per il contenimento del rumore trasmesso per via aerea, quali schermature, involucri o rivestimenti realizzati con materiali fonoassorbenti; **g**) adozione di misure tecniche per il contenimento del rumore strutturale, quali sistemi di smorzamento o di isolamento; **h**) locali di riposo messi a disposizione dei lavoratori con rumorosità ridotta a un livello compatibile con il loro scopo e le loro condizioni di utilizzo.

- 6) Urti, colpi, impatti, compressioni;
- 7) Vibrazioni;

Attività con esposizione dei lavoratori a vibrazioni. Per tutti i dettagli inerenti l'analisi del rischio (schede di valutazione, ecc) si rimanda al documento di valutazione specifico.

Misure Preventive e Protettive relative al rischio:

Misure tecniche e organizzative:

Misure generali. I rischi, derivanti dall'esposizione dei lavoratori a vibrazioni, devono essere eliminati alla fonte o ridotti al minimo.

Misure Preventive e Protettive relative alla Macchina:

- 1) Verniciatrice segnaletica stradale: misure preventive e protettive;

Prescrizioni Esecutive:

Prima dell'uso: **1**) verificare l'efficienza dei dispositivi di comando e di controllo; **2**) verificare l'efficienza del carter della puleggia e della cinghia; **3**) segnalare efficacemente l'area di lavoro.

Durante l'uso: **1**) durante il rifornimento di carburante spegnere il motore e non fumare; **2**) non utilizzare la macchina in ambienti chiusi e poco ventilati; **3**) segnalare tempestivamente eventuali malfunzionamenti.

Dopo l'uso: **1**) chiudere il rubinetto del carburante; **2**) lasciare sempre la macchina in perfetta efficienza, curandone la pulizia e l'eventuale manutenzione.

Riferimenti Normativi:

D.Lgs. 9 aprile 2008 n.81, Titolo III, Capo 1; D.Lgs. 9 aprile 2008 n.81, Allegato 6.

2) DPI: operatore verniciatrice segnaletica stradale;

Prescrizioni Organizzative:

Devono essere forniti all'operatore adeguati dispositivi di protezione individuale: **a)** casco; **b)** copricapo; **c)** calzature di sicurezza; **d)** maschera; **e)** otoprotettori; **f)** guanti; **g)** indumenti protettivi.

POTENZA SONORA ATTREZZATURE E MACCHINE

(art 190, D.Lgs. 81/2008 e s.m.i.)

ATTREZZATURA	Lavorazioni	Potenza Sonora dB(A)	Scheda
Avvitatore elettrico	Smontaggio di apparecchi illuminanti; Rimozione di impianti; Rimozione pali e reti; Smontaggio di strutture verticali in acciaio; Ripristino pali e reti; Montaggio di apparecchi illuminanti; Montaggio di strutture verticali in acciaio.	107.0	943-(IEC-84)-RPO-01
Martello demolitore elettrico	Rimozione di impianti.	113.0	967-(IEC-36)-RPO-01
Sega a disco per metalli	Rimozione di impianti.	112.0	910-(IEC-21)-RPO-01
Sega circolare	Realizzazione della recinzione e degli accessi al cantiere; Allestimento di servizi -assistenziali del cantiere; Fornitura DPI lavoratori; Realizzazione della recinzione e degli accessi al cantiere; Realizzazione della recinzione/parapetto; Ripristino pali e reti.	113.0	908-(IEC-19)-RPO-01
Smerigliatrice angolare (flessibile)	Realizzazione della recinzione e degli accessi al cantiere; Allestimento di servizi -assistenziali del cantiere; Fornitura DPI lavoratori; Realizzazione della recinzione e degli accessi al cantiere; Smontaggio di apparecchi illuminanti; Rimozione di impianti; Rimozione pali e reti; Smontaggio di strutture verticali in acciaio; Realizzazione della recinzione/parapetto; Ripristino pali e reti; Montaggio di apparecchi illuminanti; Montaggio di strutture verticali in acciaio.	113.0	931-(IEC-45)-RPO-01
Trapano elettrico	Realizzazione della recinzione e degli accessi al cantiere; Allestimento di servizi -assistenziali del cantiere; Fornitura DPI lavoratori; Realizzazione della recinzione e degli accessi al cantiere; Realizzazione della recinzione/parapetto; Smobilizzo del cantiere.	107.0	943-(IEC-84)-RPO-01

MACCHINA	Lavorazioni	Potenza Sonora dB(A)	Scheda
Autobetoniera	Getto in calcestruzzo per le strutture in fondazione.	112.0	947-(IEC-28)-RPO-01
Autocarro con cestello	Smontaggio di apparecchi illuminanti; Rimozione di impianti; Rimozione pali e reti; Smontaggio di strutture verticali in acciaio; Ripristino pali e reti; Montaggio di apparecchi illuminanti; Montaggio di strutture verticali in acciaio.	103.0	940-(IEC-72)-RPO-01
Autocarro con gru	Rimozione di impianti; Rimozione pali e reti; Smontaggio di strutture verticali in acciaio; Ripristino pali e reti; Montaggio di apparecchi illuminanti; Montaggio di strutture verticali in acciaio.	103.0	940-(IEC-72)-RPO-01
Autocarro	Realizzazione della viabilità del cantiere; Allestimento di servizi -assistenziali del cantiere; Posa segnaletica di cantiere; Posa di segnali stradali; Posa di barriere protettive in c.a.; Realizzazione di segnaletica orizzontale; Realizzazione della recinzione/parapetto; Pulizia e riprofilatura di pendio; Rilevamento del profilo del terreno; Posa di geostuoia; Posa di massi ; Posa in opera delle dotazioni sportive; Realizzazione di segnaletica orizzontale; Smobilizzo del cantiere.	103.0	940-(IEC-72)-RPO-01
Autogrù	Allestimento di servizi -assistenziali del cantiere; Allestimento di cantiere temporaneo su strada; Posa di barriere protettive in c.a.; Smobilizzo del cantiere.	103.0	940-(IEC-72)-RPO-01
Dumper	Realizzazione della recinzione e degli accessi al cantiere; Allestimento di cantiere temporaneo su strada; Realizzazione della recinzione e degli accessi al cantiere; Rimozione di impianti; Realizzazione della recinzione/parapetto; Scavo eseguito a mano ; Posa di condotta idrica; elementi di sostegno condotta smaltimento acque; Rinterro di scavo; Rinterro di scavo; Lavorazione e posa ferri di armatura per le strutture in fondazione; Posa in opera delle dotazioni	103.0	940-(IEC-72)-RPO-01

MACCHINA	Lavorazioni	Potenza Sonora dB(A)	Scheda
	sportive.		
Escavatore mini	Scavo di sbancamento; Pulizia e riprofilatura di pendio; Risezionamento del profilo del terreno; Posa di ghiaia nel solco al piede dell'opera; Rinterro di scavo; Reinterro per strati con materiale in sito; Rincalzo di terreno a monte dell'opera; Riprofilatura del terreno; Ricoprimento di stuoia; Posa di ghiaia nel solco al piede dell'opera; Posa di massi ; Rinterro di scavo.	101.0	917-(IEC-31)-RPO-01
Escavatore	Scavo di sbancamento; Pulizia e riprofilatura di pendio; Risezionamento del profilo del terreno; Rinterro di scavo; Reinterro per strati con materiale in sito; Rincalzo di terreno a monte dell'opera; Riprofilatura del terreno; Rinterro di scavo.	104.0	950-(IEC-16)-RPO-01
Pala meccanica	Realizzazione della viabilità del cantiere; Scavo di sbancamento; Fondo campo sportivo.	104.0	936-(IEC-53)-RPO-01
Rullo compressore vibrante	Rinterro di scavo; Reinterro per strati con materiale in sito; Riprofilatura del terreno; Rinterro di scavo; Fondo campo sportivo.	115.0	977-(IEC-70)-RPO-01
Verniciatrice segnaletica stradale	Realizzazione di segnaletica orizzontale; Realizzazione di segnaletica orizzontale.	77.9	

1) Interferenza nel periodo dal 06/10/2014 al 06/10/2014 per un totale di 1 giorno lavorativo. Fasi:

- Realizzazione della recinzione e degli accessi al cantiere
- Fornitura DPI lavoratori

Le lavorazioni su elencate sono eseguite, rispettivamente, dall'impresa Ditta scavi, reinterri con mezzi meccanici, dal 06/10/2014 al 06/10/2014 per 1 giorno lavorativo, e dall'impresa Ditta edile, rimozioni, noli, ripristino manufatti, dal 06/10/2014 al 06/10/2014 per 1 giorno lavorativo.

Dette lavorazioni interferiscono fra loro per i seguenti periodi: dal 06/10/2014 al 06/10/2014 per 1 giorno lavorativo.

Coordinamento:

a) Le macchine per il trasporto dei materiali devono procedere in prossimità dei posti di lavoro a passo d'uomo. Quando c'è un grosso affollamento di operai le operazioni di carico e scarico devono essere coadiuvate da personale a terra che in caso di necessità deve provvedere a interdire le zone di carico e scarico mediante recinzione provvisoria e apposita segnaletica.

b) Durante le lavorazioni che si svolgono contemporaneamente sulle opere provvisorie e a terra, i preposti delle rispettive imprese esecutrici devono coordinare i lavori in modo da impedire che i lavoratori siano posizionati sulla stessa verticale. Nelle zone dove ciò non è possibile, i preposti devono, prima dell'inizio dei lavori, verificare la presenza e l'efficacia dei sistemi di protezione per l'intercettazioni dei materiali (parasassi, reti, tettoie).

c) Si deve evitare la presenza d'operai nelle zone dove si presentano elevate concentrazioni di polveri dovute all'utilizzo delle attrezzature e macchine. Se ciò non è possibile, in tali zone, si deve installare un adeguato sistema per l'abbattimento delle polveri. Se necessario i lavoratori operanti in queste zone devono essere forniti di appositi dispositivi di protezione individuale contro le polveri.

Rischi Trasmissibili:

Realizzazione della recinzione e degli accessi al cantiere:

a) Caduta di materiale dall'alto o a livello	Prob: BASSISSIMA	Ent. danno: LIEVE
b) Inalazione polveri, fibre	Prob: BASSISSIMA	Ent. danno: LIEVE
c) Inalazione polveri, fibre	Prob: BASSISSIMA	Ent. danno: LIEVE
d) Investimento, ribaltamento	Prob: BASSISSIMA	Ent. danno: GRAVE
e) Rumore per "Operatore dumper"	Prob: MEDIA	Ent. danno: GRAVE

Fornitura DPI lavoratori:

a) Caduta di materiale dall'alto o a livello	Prob: BASSISSIMA	Ent. danno: LIEVE
b) Caduta di materiale dall'alto o a livello	Prob: BASSISSIMA	Ent. danno: LIEVE
c) Inalazione polveri, fibre	Prob: BASSISSIMA	Ent. danno: LIEVE
d) Inalazione polveri, fibre	Prob: BASSISSIMA	Ent. danno: LIEVE

2) Interferenza nel periodo dal 06/10/2014 al 06/10/2014 per un totale di 1 giorno lavorativo. Fasi:

- Posa segnaletica di cantiere
- Fornitura DPI lavoratori

Le lavorazioni su elencate, svolte dall'impresa Ditta edile, rimozioni, noli, ripristino manufatti, sono eseguite rispettivamente dal 06/10/2014 al 06/10/2014 per 1 giorno lavorativo, e dal 06/10/2014 al 06/10/2014 per 1 giorno lavorativo.

Dette lavorazioni interferiscono fra loro per i seguenti periodi: dal 06/10/2014 al 06/10/2014 per 1 giorno lavorativo.

Coordinamento:

a) Le macchine per il trasporto dei materiali devono procedere in prossimità dei posti di lavoro a passo d'uomo. Quando c'è un grosso affollamento di operai le operazioni di carico e scarico devono essere coadiuvate da personale a terra che in caso di necessità deve provvedere a interdire le zone di carico e scarico mediante recinzione provvisoria e apposita segnaletica.

b) Durante le lavorazioni che si svolgono contemporaneamente sulle opere provvisorie e a terra, i preposti delle rispettive imprese esecutrici devono coordinare i lavori in modo da impedire che i lavoratori siano posizionati sulla stessa verticale. Nelle zone dove ciò non è possibile, i preposti devono, prima dell'inizio dei lavori, verificare la presenza e l'efficacia dei sistemi di protezione per l'intercettazioni dei materiali (parasassi, reti, tettoie).

c) Si deve evitare la presenza d'operai nelle zone dove si presentano elevate concentrazioni di polveri dovute all'utilizzo delle attrezzature e macchine. Se ciò non è possibile, in tali zone, si deve installare un adeguato sistema per l'abbattimento delle polveri. Se necessario i lavoratori operanti in queste zone devono essere forniti di appositi dispositivi di protezione individuale contro le polveri.

Rischi Trasmissibili:

Posa segnaletica di cantiere:

a) Rumore per "Operaio comune polivalente"	Prob: BASSISSIMA	Ent. danno: LIEVE
b) Investimento, ribaltamento	Prob: BASSISSIMA	Ent. danno: GRAVE

Fornitura DPI lavoratori:

a) Caduta di materiale dall'alto o a livello	Prob: BASSISSIMA	Ent. danno: LIEVE
b) Caduta di materiale dall'alto o a livello	Prob: BASSISSIMA	Ent. danno: LIEVE
c) Inalazione polveri, fibre	Prob: BASSISSIMA	Ent. danno: LIEVE
d) Inalazione polveri, fibre	Prob: BASSISSIMA	Ent. danno: LIEVE

3) Interferenza nel periodo dal 06/10/2014 al 06/10/2014 per un totale di 1 giorno lavorativo. Fasi:

- Realizzazione della recinzione e degli accessi al cantiere
- Posa segnaletica di cantiere

Le lavorazioni su elencate sono eseguite, rispettivamente, dall'impresa Ditta scavi, reinterri con mezzi meccanici, dal 06/10/2014 al 06/10/2014 per 1 giorno lavorativo, e dall'impresa Ditta edile, rimozioni, noli, ripristino manufatti, dal 06/10/2014 al 06/10/2014 per 1 giorno lavorativo.

Dette lavorazioni interferiscono fra loro per i seguenti periodi: dal 06/10/2014 al 06/10/2014 per 1 giorno lavorativo.

Coordinamento:

a) Le macchine per il trasporto dei materiali devono procedere in prossimità dei posti di lavoro a passo d'uomo. Quando c'è un grosso affollamento di operai le operazioni di carico e scarico devono essere coadiuvate da personale a terra che in caso di necessità deve provvedere a interdire le zone di carico e scarico mediante recinzione provvisoria e apposita segnaletica.

b) Durante le lavorazioni che si svolgono contemporaneamente sulle opere provvisorie e a terra, i preposti delle rispettive imprese esecutrici devono coordinare i lavori in modo da impedire che i lavoratori siano posizionati sulla stessa verticale. Nelle zone dove ciò non è possibile, i preposti devono, prima dell'inizio dei lavori, verificare la presenza e l'efficacia dei sistemi di protezione per l'intercettazioni dei materiali (parasassi, reti, tettoie).

c) Si deve evitare la presenza d'operai nelle zone dove si presentano elevate concentrazioni di polveri dovute all'utilizzo delle attrezzature e macchine. Se ciò non è possibile, in tali zone, si deve installare un adeguato sistema per l'abbattimento delle polveri. Se necessario i lavoratori operanti in queste zone devono essere forniti di appositi dispositivi di protezione individuale contro le polveri.

Rischi Trasmissibili:

Realizzazione della recinzione e degli accessi al cantiere:

a) Caduta di materiale dall'alto o a livello	Prob: BASSISSIMA	Ent. danno: LIEVE
b) Inalazione polveri, fibre	Prob: BASSISSIMA	Ent. danno: LIEVE
c) Inalazione polveri, fibre	Prob: BASSISSIMA	Ent. danno: LIEVE
d) Investimento, ribaltamento	Prob: BASSISSIMA	Ent. danno: GRAVE
e) Rumore per "Operatore dumper"	Prob: MEDIA	Ent. danno: GRAVE

Posa segnaletica di cantiere:

a) Rumore per "Operaio comune polivalente"	Prob: BASSISSIMA	Ent. danno: LIEVE
b) Investimento, ribaltamento	Prob: BASSISSIMA	Ent. danno: GRAVE

4) Interferenza nel periodo dal 07/10/2014 al 08/10/2014 per un totale di 2 giorni lavorativi. Fasi:

- Realizzazione della recinzione e degli accessi al cantiere
- Posa di barriere protettive in c.a.

Le lavorazioni su elencate, svolte dall'impresa Ditta edile, rimozioni, noli, ripristino manufatti, sono eseguite rispettivamente dal 07/10/2014 al 08/10/2014 per 2 giorni lavorativi, e dal 07/10/2014 al 08/10/2014 per 2 giorni lavorativi.

Dette lavorazioni interferiscono fra loro per i seguenti periodi: dal 07/10/2014 al 08/10/2014 per 2 giorni lavorativi.

Coordinamento:

a) Le macchine per il trasporto dei materiali devono procedere in prossimità dei posti di lavoro a passo d'uomo. Quando c'è un grosso affollamento di operai le operazioni di carico e scarico devono essere coadiuvate da personale a terra che in caso di necessità deve provvedere a interdire le zone di carico e scarico mediante recinzione provvisoria e apposita segnaletica.

b) Durante le lavorazioni che si svolgono contemporaneamente sulle opere provvisorie e a terra, i preposti delle rispettive imprese esecutrici devono coordinare i lavori in modo da impedire che i lavoratori siano posizionati sulla stessa verticale. Nelle zone dove ciò non è possibile, i preposti devono, prima dell'inizio dei lavori, verificare la presenza e l'efficacia dei sistemi di protezione per l'intercettazioni dei materiali (parasassi, reti, tettoie).

c) Si deve evitare la presenza d'operai nelle zone dove si presentano elevate concentrazioni di polveri dovute all'utilizzo delle attrezzature e macchine. Se ciò non è possibile, in tali zone, si deve installare un adeguato sistema per l'abbattimento delle polveri. Se necessario i lavoratori operanti in queste zone devono essere forniti di appositi dispositivi di protezione individuale contro le polveri.

d) I preposti delle imprese esecutrici devono vigilare e impedire a chiunque di sostare sotto la traiettoria di passaggio dei carichi. Nei giorni di particolare affollamento si devono recintare le zone interessate dalle operazioni di sollevamento e discesa dei carichi.

Rischi Trasmissibili:

Realizzazione della recinzione e degli accessi al cantiere:

a) Caduta di materiale dall'alto o a livello	Prob: BASSISSIMA	Ent. danno: LIEVE
b) Inalazione polveri, fibre	Prob: BASSISSIMA	Ent. danno: LIEVE
c) Inalazione polveri, fibre	Prob: BASSISSIMA	Ent. danno: LIEVE
d) Investimento, ribaltamento	Prob: BASSISSIMA	Ent. danno: GRAVE
e) Rumore per "Operatore dumper"	Prob: MEDIA	Ent. danno: GRAVE

Posa di barriere protettive in c.a.:

a) Investimento, ribaltamento	Prob: BASSISSIMA	Ent. danno: GRAVE
b) Investimento, ribaltamento	Prob: BASSISSIMA	Ent. danno: GRAVE

5) Interferenza nel periodo dal 07/10/2014 al 07/10/2014 per un totale di 1 giorno lavorativo. Fasi:

- Posa di segnali stradali
- Posa di barriere protettive in c.a.

Le lavorazioni su elencate, svolte dall'impresa Ditta edile, rimozioni, noli, ripristino manufatti, sono eseguite rispettivamente dal 07/10/2014 al 07/10/2014 per 1 giorno lavorativo, e dal 07/10/2014 al 08/10/2014 per 2 giorni lavorativi.

Dette lavorazioni interferiscono fra loro per i seguenti periodi: dal 07/10/2014 al 07/10/2014 per 1 giorno lavorativo.

Coordinamento:

a) Le macchine per il trasporto dei materiali devono procedere in prossimità dei posti di lavoro a passo d'uomo. Quando c'è un grosso affollamento di operai le operazioni di carico e scarico devono essere coadiuvate da personale a terra che in caso di necessità deve provvedere a interdire le zone di carico e scarico mediante recinzione provvisoria e apposita segnaletica.

b) I preposti delle imprese esecutrici devono vigilare e impedire a chiunque di sostare sotto la traiettoria di passaggio dei carichi. Nei giorni di particolare affollamento si devono recintare le zone interessate dalle operazioni di sollevamento e discesa dei carichi.

Rischi Trasmissibili:

Posa di segnali stradali:

- a) Rumore per "Operaio comune polivalente"
- b) Investimento, ribaltamento

Prob: BASSISSIMA Ent. danno: LIEVE
Prob: BASSISSIMA Ent. danno: GRAVE

Posa di barriere protettive in c.a.:

- a) Investimento, ribaltamento
- b) Investimento, ribaltamento

Prob: BASSISSIMA Ent. danno: GRAVE
Prob: BASSISSIMA Ent. danno: GRAVE

6) Interferenza nel periodo dal 07/10/2014 al 07/10/2014 per un totale di 1 giorno lavorativo. Fasi:

- Realizzazione della recinzione e degli accessi al cantiere
- Posa di segnali stradali

Le lavorazioni su elencate, svolte dall'impresa Ditta edile, rimozioni, noli, ripristino manufatti, sono eseguite rispettivamente dal 07/10/2014 al 08/10/2014 per 2 giorni lavorativi, e dal 07/10/2014 al 07/10/2014 per 1 giorno lavorativo.

Dette lavorazioni interferiscono fra loro per i seguenti periodi: dal 07/10/2014 al 07/10/2014 per 1 giorno lavorativo.

Coordinamento:

a) Le macchine per il trasporto dei materiali devono procedere in prossimità dei posti di lavoro a passo d'uomo. Quando c'è un grosso affollamento di operai le operazioni di carico e scarico devono essere coadiuvate da personale a terra che in caso di necessità deve provvedere a interdire le zone di carico e scarico mediante recinzione provvisoria e apposita segnaletica.

b) Durante le lavorazioni che si svolgono contemporaneamente sulle opere provvisorie e a terra, i preposti delle rispettive imprese esecutrici devono coordinare i lavori in modo da impedire che i lavoratori siano posizionati sulla stessa verticale. Nelle zone dove ciò non è possibile, i preposti devono, prima dell'inizio dei lavori, verificare la presenza e l'efficacia dei sistemi di protezione per l'intercettazioni dei materiali (parasassi, reti, tettoie).

c) Si deve evitare la presenza d'operai nelle zone dove si presentano elevate concentrazioni di polveri dovute all'utilizzo delle attrezzature e macchine. Se ciò non è possibile, in tali zone, si deve installare un adeguato sistema per l'abbattimento delle polveri. Se necessario i lavoratori operanti in queste zone devono essere forniti di appositi dispositivi di protezione individuale contro le polveri.

Rischi Trasmissibili:

Realizzazione della recinzione e degli accessi al cantiere:

- a) Caduta di materiale dall'alto o a livello
- b) Inalazione polveri, fibre
- c) Inalazione polveri, fibre
- d) Investimento, ribaltamento
- e) Rumore per "Operatore dumper"

Prob: BASSISSIMA Ent. danno: LIEVE
Prob: BASSISSIMA Ent. danno: LIEVE
Prob: BASSISSIMA Ent. danno: LIEVE
Prob: BASSISSIMA Ent. danno: GRAVE
Prob: MEDIA Ent. danno: GRAVE

Posa di segnali stradali:

- a) Rumore per "Operaio comune polivalente"
- b) Investimento, ribaltamento

Prob: BASSISSIMA Ent. danno: LIEVE
Prob: BASSISSIMA Ent. danno: GRAVE

7) Interferenza nel periodo dal 07/10/2014 al 07/10/2014 per un totale di 1 giorno lavorativo. Fasi:

- Allestimento di servizi -assistenziali del cantiere
- Posa di barriere protettive in c.a.

Le lavorazioni su elencate, svolte dall'impresa Ditta edile, rimozioni, noli, ripristino manufatti, sono eseguite rispettivamente dal 07/10/2014 al 07/10/2014 per 1 giorno lavorativo, e dal 07/10/2014 al 08/10/2014 per 2 giorni lavorativi.

Dette lavorazioni interferiscono fra loro per i seguenti periodi: dal 07/10/2014 al 07/10/2014 per 1 giorno lavorativo.

Coordinamento:

a) Le macchine per il trasporto dei materiali devono procedere in prossimità dei posti di lavoro a passo d'uomo. Quando c'è un grosso affollamento di operai le operazioni di carico e scarico devono essere coadiuvate da personale a terra che in caso di necessità deve provvedere a interdire le zone di carico e scarico mediante recinzione provvisoria e apposita segnaletica.

b) I preposti delle imprese esecutrici devono vigilare e impedire a chiunque di sostare sotto la traiettoria di passaggio dei carichi. Nei giorni di particolare affollamento si devono recintare le zone interessate dalle operazioni di sollevamento e discesa dei carichi.

c) Durante le lavorazioni che si svolgono contemporaneamente sulle opere provvisorie e a terra, i preposti delle rispettive imprese esecutrici devono coordinare i lavori in modo da impedire che i lavoratori siano posizionati sulla stessa verticale. Nelle zone dove ciò non è possibile, i preposti devono, prima dell'inizio dei lavori, verificare la presenza e l'efficacia dei sistemi di protezione per l'intercettazioni dei materiali (parasassi, reti, tettoie).

d) Si deve evitare la presenza d'operai nelle zone dove si presentano elevate concentrazioni di polveri dovute all'utilizzo delle attrezzature e macchine. Se ciò non è possibile, in tali zone, si deve installare un adeguato sistema per l'abbattimento delle polveri. Se necessario i lavoratori operanti in queste zone devono essere forniti di appositi dispositivi di protezione individuale contro le polveri.

Rischi Trasmissibili:

Allestimento di servizi -assistenziali del cantiere:

a) Caduta di materiale dall'alto o a livello	Prob: BASSISSIMA	Ent. danno: LIEVE
b) Caduta di materiale dall'alto o a livello	Prob: BASSISSIMA	Ent. danno: LIEVE
c) Inalazione polveri, fibre	Prob: BASSISSIMA	Ent. danno: LIEVE
d) Inalazione polveri, fibre	Prob: BASSISSIMA	Ent. danno: LIEVE
e) Investimento, ribaltamento	Prob: BASSISSIMA	Ent. danno: GRAVE
f) Investimento, ribaltamento	Prob: BASSISSIMA	Ent. danno: GRAVE
Posa di barriere protettive in c.a.:		
a) Investimento, ribaltamento	Prob: BASSISSIMA	Ent. danno: GRAVE
b) Investimento, ribaltamento	Prob: BASSISSIMA	Ent. danno: GRAVE

8) Interferenza nel periodo dal 07/10/2014 al 07/10/2014 per un totale di 1 giorno lavorativo. Fasi:

- Realizzazione della viabilità del cantiere
- Allestimento di cantiere temporaneo su strada

Le lavorazioni su elencate, svolte dall'impresa Ditta edile, rimozioni, noli, ripristino manufatti, sono eseguite rispettivamente dal 07/10/2014 al 07/10/2014 per 1 giorno lavorativo, e dal 07/10/2014 al 07/10/2014 per 1 giorno lavorativo.

Dette lavorazioni interferiscono fra loro per i seguenti periodi: dal 07/10/2014 al 07/10/2014 per 1 giorno lavorativo.

Coordinamento:

- Le macchine per il trasporto dei materiali devono procedere in prossimità dei posti di lavoro a passo d'uomo. Quando c'è un grosso affollamento di operai le operazioni di carico e scarico devono essere coadiuvate da personale a terra che in caso di necessità deve provvedere a interdire le zone di carico e scarico mediante recinzione provvisoria e apposita segnaletica.
- Durante le lavorazioni di scavo, le zone di operazione delle macchine per lo scavo devono essere interdette agli operai delle altre lavorazioni in svolgimento mediante recinzione provvisoria e apposita segnaletica.
- Si deve evitare la presenza d'operai nelle zone dove si presentano elevate concentrazioni di polveri dovute all'utilizzo delle attrezzature e macchine. Se ciò non è possibile, in tali zone, si deve installare un adeguato sistema per l'abbattimento delle polveri. Se necessario i lavoratori operanti in queste zone devono essere forniti di appositi dispositivi di protezione individuale contro le polveri.
- Durante le lavorazioni che si svolgono contemporaneamente sulle opere provvisorie e a terra, i preposti delle rispettive imprese esecutrici devono coordinare i lavori in modo da impedire che i lavoratori siano posizionati sulla stessa verticale. Nelle zone dove ciò non è possibile, i preposti devono, prima dell'inizio dei lavori, verificare la presenza e l'efficacia dei sistemi di protezione per l'intercettazioni dei materiali (parasassi, reti, tettoie).
- I preposti delle imprese esecutrici devono vigilare e impedire a chiunque di sostare sotto la traiettoria di passaggio dei carichi. Nei giorni di particolare affollamento si devono recintare le zone interessate dalle operazioni di sollevamento e discesa dei carichi.

Rischi Trasmissibili:

Realizzazione della viabilità del cantiere:

a) Caduta di materiale dall'alto o a livello	Prob: BASSISSIMA	Ent. danno: LIEVE
b) Investimento, ribaltamento	Prob: BASSISSIMA	Ent. danno: GRAVE
c) Inalazione polveri, fibre	Prob: BASSISSIMA	Ent. danno: LIEVE
d) Investimento, ribaltamento	Prob: BASSISSIMA	Ent. danno: GRAVE
Allestimento di cantiere temporaneo su strada:		
a) Investimento, ribaltamento	Prob: BASSISSIMA	Ent. danno: GRAVE
b) Rumore per "Operatore dumper"	Prob: MEDIA	Ent. danno: GRAVE
c) Investimento, ribaltamento	Prob: BASSISSIMA	Ent. danno: GRAVE

9) Interferenza nel periodo dal 07/10/2014 al 07/10/2014 per un totale di 1 giorno lavorativo. Fasi:

- Realizzazione della recinzione e degli accessi al cantiere
- Allestimento di cantiere temporaneo su strada

Le lavorazioni su elencate, svolte dall'impresa Ditta edile, rimozioni, noli, ripristino manufatti, sono eseguite rispettivamente dal 07/10/2014 al 08/10/2014 per 2 giorni lavorativi, e dal 07/10/2014 al 07/10/2014 per 1 giorno lavorativo.

Dette lavorazioni interferiscono fra loro per i seguenti periodi: dal 07/10/2014 al 07/10/2014 per 1 giorno lavorativo.

Coordinamento:

- Le macchine per il trasporto dei materiali devono procedere in prossimità dei posti di lavoro a passo d'uomo. Quando c'è un grosso affollamento di operai le operazioni di carico e scarico devono essere coadiuvate da personale a terra che in caso di necessità deve provvedere a interdire le zone di carico e scarico mediante recinzione provvisoria e apposita segnaletica.
- Durante le lavorazioni che si svolgono contemporaneamente sulle opere provvisorie e a terra, i preposti delle rispettive imprese esecutrici devono coordinare i lavori in modo da impedire che i lavoratori siano posizionati sulla stessa verticale. Nelle zone dove ciò non è possibile, i preposti devono, prima dell'inizio dei lavori, verificare la presenza e l'efficacia dei sistemi di protezione per l'intercettazioni dei materiali (parasassi, reti, tettoie).
- Si deve evitare la presenza d'operai nelle zone dove si presentano elevate concentrazioni di polveri dovute all'utilizzo delle attrezzature e macchine. Se ciò non è possibile, in tali zone, si deve installare un adeguato sistema per l'abbattimento delle polveri. Se necessario i lavoratori operanti in queste zone devono essere forniti di appositi dispositivi di protezione individuale contro le polveri.
- I preposti delle imprese esecutrici devono vigilare e impedire a chiunque di sostare sotto la traiettoria di passaggio dei carichi. Nei giorni di particolare affollamento si devono recintare le zone interessate dalle operazioni di sollevamento e discesa dei carichi.

Rischi Trasmissibili:

Realizzazione della recinzione e degli accessi al cantiere:

a) Caduta di materiale dall'alto o a livello	Prob: BASSISSIMA	Ent. danno: LIEVE
b) Inalazione polveri, fibre	Prob: BASSISSIMA	Ent. danno: LIEVE
c) Inalazione polveri, fibre	Prob: BASSISSIMA	Ent. danno: LIEVE
d) Investimento, ribaltamento	Prob: BASSISSIMA	Ent. danno: GRAVE
e) Rumore per "Operatore dumper"	Prob: MEDIA	Ent. danno: GRAVE
Allestimento di cantiere temporaneo su strada:		
a) Investimento, ribaltamento	Prob: BASSISSIMA	Ent. danno: GRAVE
b) Rumore per "Operatore dumper"	Prob: MEDIA	Ent. danno: GRAVE
c) Investimento, ribaltamento	Prob: BASSISSIMA	Ent. danno: GRAVE

10) Interferenza nel periodo dal 07/10/2014 al 07/10/2014 per un totale di 1 giorno lavorativo. Fasi:

- Posa di segnali stradali
- Allestimento di cantiere temporaneo su strada

Le lavorazioni su elencate, svolte dall'impresa Ditta edile, rimozioni, noli, ripristino manufatti, sono eseguite rispettivamente dal 07/10/2014 al 07/10/2014 per 1 giorno lavorativo, e dal 07/10/2014 al 07/10/2014 per 1 giorno lavorativo.

Dette lavorazioni interferiscono fra loro per i seguenti periodi: dal 07/10/2014 al 07/10/2014 per 1 giorno lavorativo.

Coordinamento:

- a) Le macchine per il trasporto dei materiali devono procedere in prossimità dei posti di lavoro a passo d'uomo. Quando c'è un grosso affollamento di operai le operazioni di carico e scarico devono essere coadiuvate da personale a terra che in caso di necessità deve provvedere a interdire le zone di carico e scarico mediante recinzione provvisoria e apposita segnaletica.
- b) I preposti delle imprese esecutrici devono vigilare e impedire a chiunque di sostare sotto la traiettoria di passaggio dei carichi. Nei giorni di particolare affollamento si devono recintare le zone interessate dalle operazioni di sollevamento e discesa dei carichi.

Rischi Trasmissibili:

Posa di segnali stradali:		
a) Rumore per "Operaio comune polivalente"	Prob: BASSISSIMA	Ent. danno: LIEVE
b) Investimento, ribaltamento	Prob: BASSISSIMA	Ent. danno: GRAVE
Allestimento di cantiere temporaneo su strada:		
a) Investimento, ribaltamento	Prob: BASSISSIMA	Ent. danno: GRAVE
b) Rumore per "Operatore dumper"	Prob: MEDIA	Ent. danno: GRAVE
c) Investimento, ribaltamento	Prob: BASSISSIMA	Ent. danno: GRAVE

11) Interferenza nel periodo dal 07/10/2014 al 07/10/2014 per un totale di 1 giorno lavorativo. Fasi:

- Allestimento di servizi -assistenziali del cantiere
- Allestimento di cantiere temporaneo su strada

Le lavorazioni su elencate, svolte dall'impresa Ditta edile, rimozioni, noli, ripristino manufatti, sono eseguite rispettivamente dal 07/10/2014 al 07/10/2014 per 1 giorno lavorativo, e dal 07/10/2014 al 07/10/2014 per 1 giorno lavorativo.

Dette lavorazioni interferiscono fra loro per i seguenti periodi: dal 07/10/2014 al 07/10/2014 per 1 giorno lavorativo.

Coordinamento:

- a) Le macchine per il trasporto dei materiali devono procedere in prossimità dei posti di lavoro a passo d'uomo. Quando c'è un grosso affollamento di operai le operazioni di carico e scarico devono essere coadiuvate da personale a terra che in caso di necessità deve provvedere a interdire le zone di carico e scarico mediante recinzione provvisoria e apposita segnaletica.
- b) I preposti delle imprese esecutrici devono vigilare e impedire a chiunque di sostare sotto la traiettoria di passaggio dei carichi. Nei giorni di particolare affollamento si devono recintare le zone interessate dalle operazioni di sollevamento e discesa dei carichi.
- c) Durante le lavorazioni che si svolgono contemporaneamente sulle opere provvisorie e a terra, i preposti delle rispettive imprese esecutrici devono coordinare i lavori in modo da impedire che i lavoratori siano posizionati sulla stessa verticale. Nelle zone dove ciò non è possibile, i preposti devono, prima dell'inizio dei lavori, verificare la presenza e l'efficacia dei sistemi di protezione per l'intercettazioni dei materiali (parasassi, reti, tettoie).
- d) Si deve evitare la presenza d'operai nelle zone dove si presentano elevate concentrazioni di polveri dovute all'utilizzo delle attrezzature e macchine. Se ciò non è possibile, in tali zone, si deve installare un adeguato sistema per l'abbattimento delle polveri. Se necessario i lavoratori operanti in queste zone devono essere forniti di appositi dispositivi di protezione individuale contro le polveri.

Rischi Trasmissibili:

Allestimento di servizi -assistenziali del cantiere:		
a) Caduta di materiale dall'alto o a livello	Prob: BASSISSIMA	Ent. danno: LIEVE
b) Caduta di materiale dall'alto o a livello	Prob: BASSISSIMA	Ent. danno: LIEVE
c) Inalazione polveri, fibre	Prob: BASSISSIMA	Ent. danno: LIEVE
d) Inalazione polveri, fibre	Prob: BASSISSIMA	Ent. danno: LIEVE
e) Investimento, ribaltamento	Prob: BASSISSIMA	Ent. danno: GRAVE
f) Investimento, ribaltamento	Prob: BASSISSIMA	Ent. danno: GRAVE
Allestimento di cantiere temporaneo su strada:		
a) Investimento, ribaltamento	Prob: BASSISSIMA	Ent. danno: GRAVE
b) Rumore per "Operatore dumper"	Prob: MEDIA	Ent. danno: GRAVE
c) Investimento, ribaltamento	Prob: BASSISSIMA	Ent. danno: GRAVE

12) Interferenza nel periodo dal 07/10/2014 al 07/10/2014 per un totale di 1 giorno lavorativo. Fasi:

- Posa di barriere protettive in c.a.
- Allestimento di cantiere temporaneo su strada

Le lavorazioni su elencate, svolte dall'impresa Ditta edile, rimozioni, noli, ripristino manufatti, sono eseguite rispettivamente dal 07/10/2014 al 08/10/2014 per 2 giorni lavorativi, e dal 07/10/2014 al 07/10/2014 per 1 giorno lavorativo.

Dette lavorazioni interferiscono fra loro per i seguenti periodi: dal 07/10/2014 al 07/10/2014 per 1 giorno lavorativo.

Coordinamento:

a) Le macchine per il trasporto dei materiali devono procedere in prossimità dei posti di lavoro a passo d'uomo. Quando c'è un grosso affollamento di operai le operazioni di carico e scarico devono essere coadiuvate da personale a terra che in caso di necessità deve provvedere a interdire le zone di carico e scarico mediante recinzione provvisoria e apposita segnaletica.

b) I preposti delle imprese esecutrici devono vigilare e impedire a chiunque di sostare sotto la traiettoria di passaggio dei carichi. Nei giorni di particolare affollamento si devono recintare le zone interessate dalle operazioni di sollevamento e discesa dei carichi.

Rischi Trasmissibili:

Posa di barriere protettive in c.a.:

- a) Investimento, ribaltamento
- b) Investimento, ribaltamento

Prob: BASSISSIMA

Ent. danno: GRAVE

Prob: BASSISSIMA

Ent. danno: GRAVE

Allestimento di cantiere temporaneo su strada:

- a) Investimento, ribaltamento
- b) Rumore per "Operatore dumper"
- c) Investimento, ribaltamento

Prob: BASSISSIMA

Ent. danno: GRAVE

Prob: MEDIA

Ent. danno: GRAVE

Prob: BASSISSIMA

Ent. danno: GRAVE

13) Interferenza nel periodo dal 07/10/2014 al 07/10/2014 per un totale di 1 giorno lavorativo. Fasi:

- Realizzazione della viabilità del cantiere
- Posa di segnali stradali

Le lavorazioni su elencate, svolte dall'impresa Ditta edile, rimozioni, noli, ripristino manufatti, sono eseguite rispettivamente dal 07/10/2014 al 07/10/2014 per 1 giorno lavorativo, e dal 07/10/2014 al 07/10/2014 per 1 giorno lavorativo.

Dette lavorazioni interferiscono fra loro per i seguenti periodi: dal 07/10/2014 al 07/10/2014 per 1 giorno lavorativo.

Coordinamento:

a) Le macchine per il trasporto dei materiali devono procedere in prossimità dei posti di lavoro a passo d'uomo. Quando c'è un grosso affollamento di operai le operazioni di carico e scarico devono essere coadiuvate da personale a terra che in caso di necessità deve provvedere a interdire le zone di carico e scarico mediante recinzione provvisoria e apposita segnaletica.

b) Durante le lavorazioni di scavo, le zone di operazione delle macchine per lo scavo devono essere interdette agli operai delle altre lavorazioni in svolgimento mediante recinzione provvisoria e apposita segnaletica.

c) Si deve evitare la presenza d'operai nelle zone dove si presentano elevate concentrazioni di polveri dovute all'utilizzo delle attrezzature e macchine. Se ciò non è possibile, in tali zone, si deve installare un adeguato sistema per l'abbattimento delle polveri. Se necessario i lavoratori operanti in queste zone devono essere forniti di appositi dispositivi di protezione individuale contro le polveri.

d) Durante le lavorazioni che si svolgono contemporaneamente sulle opere provvisorie e a terra, i preposti delle rispettive imprese esecutrici devono coordinare i lavori in modo da impedire che i lavoratori siano posizionati sulla stessa verticale. Nelle zone dove ciò non è possibile, i preposti devono, prima dell'inizio dei lavori, verificare la presenza e l'efficacia dei sistemi di protezione per l'intercettazioni dei materiali (parasassi, reti, tettoie).

Rischi Trasmissibili:

Realizzazione della viabilità del cantiere:

- a) Caduta di materiale dall'alto o a livello
- b) Investimento, ribaltamento
- c) Inalazione polveri, fibre
- d) Investimento, ribaltamento

Prob: BASSISSIMA

Ent. danno: LIEVE

Prob: BASSISSIMA

Ent. danno: GRAVE

Prob: BASSISSIMA

Ent. danno: LIEVE

Prob: BASSISSIMA

Ent. danno: GRAVE

Posa di segnali stradali:

- a) Rumore per "Operaio comune polivalente"
- b) Investimento, ribaltamento

Prob: BASSISSIMA

Ent. danno: LIEVE

Prob: BASSISSIMA

Ent. danno: GRAVE

14) Interferenza nel periodo dal 07/10/2014 al 07/10/2014 per un totale di 1 giorno lavorativo. Fasi:

- Realizzazione della viabilità del cantiere
- Realizzazione della recinzione e degli accessi al cantiere

Le lavorazioni su elencate, svolte dall'impresa Ditta edile, rimozioni, noli, ripristino manufatti, sono eseguite rispettivamente dal 07/10/2014 al 07/10/2014 per 1 giorno lavorativo, e dal 07/10/2014 al 08/10/2014 per 2 giorni lavorativi.

Dette lavorazioni interferiscono fra loro per i seguenti periodi: dal 07/10/2014 al 07/10/2014 per 1 giorno lavorativo.

Coordinamento:

a) Le macchine per il trasporto dei materiali devono procedere in prossimità dei posti di lavoro a passo d'uomo. Quando c'è un grosso affollamento di operai le operazioni di carico e scarico devono essere coadiuvate da personale a terra che in caso di necessità deve provvedere a interdire le zone di carico e scarico mediante recinzione provvisoria e apposita segnaletica.

- b) Durante le lavorazioni di scavo, le zone di operazione delle macchine per lo scavo devono essere interdette agli operai delle altre lavorazioni in svolgimento mediante recinzione provvisoria e apposita segnaletica.
- c) Si deve evitare la presenza d'operai nelle zone dove si presentano elevate concentrazioni di polveri dovute all'utilizzo delle attrezzature e macchine. Se ciò non è possibile, in tali zone, si deve installare un adeguato sistema per l'abbattimento delle polveri. Se necessario i lavoratori operanti in queste zone devono essere forniti di appositi dispositivi di protezione individuale contro le polveri.
- d) Durante le lavorazioni che si svolgono contemporaneamente sulle opere provvisorie e a terra, i preposti delle rispettive imprese esecutrici devono coordinare i lavori in modo da impedire che i lavoratori siano posizionati sulla stessa verticale. Nelle zone dove ciò non è possibile, i preposti devono, prima dell'inizio dei lavori, verificare la presenza e l'efficacia dei sistemi di protezione per l'intercettazioni dei materiali (parasassi, reti, tettoie).

Rischi Trasmissibili:

Realizzazione della viabilità del cantiere:

a) Caduta di materiale dall'alto o a livello	Prob: BASSISSIMA	Ent. danno: LIEVE
b) Investimento, ribaltamento	Prob: BASSISSIMA	Ent. danno: GRAVE
c) Inalazione polveri, fibre	Prob: BASSISSIMA	Ent. danno: LIEVE
d) Investimento, ribaltamento	Prob: BASSISSIMA	Ent. danno: GRAVE

Realizzazione della recinzione e degli accessi al cantiere:

a) Caduta di materiale dall'alto o a livello	Prob: BASSISSIMA	Ent. danno: LIEVE
b) Inalazione polveri, fibre	Prob: BASSISSIMA	Ent. danno: LIEVE
c) Inalazione polveri, fibre	Prob: BASSISSIMA	Ent. danno: LIEVE
d) Investimento, ribaltamento	Prob: BASSISSIMA	Ent. danno: GRAVE
e) Rumore per "Operatore dumper"	Prob: MEDIA	Ent. danno: GRAVE

15) Interferenza nel periodo dal 07/10/2014 al 07/10/2014 per un totale di 1 giorno lavorativo. Fasi:

- Realizzazione della viabilità del cantiere
- Allestimento di servizi -assistenziali del cantiere

Le lavorazioni su elencate, svolte dall'impresa Ditta edile, rimozioni, noli, ripristino manufatti, sono eseguite rispettivamente dal 07/10/2014 al 07/10/2014 per 1 giorno lavorativo, e dal 07/10/2014 al 07/10/2014 per 1 giorno lavorativo.

Dette lavorazioni interferiscono fra loro per i seguenti periodi: dal 07/10/2014 al 07/10/2014 per 1 giorno lavorativo.

Coordinamento:

- a) Le macchine per il trasporto dei materiali devono procedere in prossimità dei posti di lavoro a passo d'uomo. Quando c'è un grosso affollamento di operai le operazioni di carico e scarico devono essere coadiuvate da personale a terra che in caso di necessità deve provvedere a interdire le zone di carico e scarico mediante recinzione provvisoria e apposita segnaletica.
- b) Durante le lavorazioni di scavo, le zone di operazione delle macchine per lo scavo devono essere interdette agli operai delle altre lavorazioni in svolgimento mediante recinzione provvisoria e apposita segnaletica.
- c) Si deve evitare la presenza d'operai nelle zone dove si presentano elevate concentrazioni di polveri dovute all'utilizzo delle attrezzature e macchine. Se ciò non è possibile, in tali zone, si deve installare un adeguato sistema per l'abbattimento delle polveri. Se necessario i lavoratori operanti in queste zone devono essere forniti di appositi dispositivi di protezione individuale contro le polveri.
- d) Durante le lavorazioni che si svolgono contemporaneamente sulle opere provvisorie e a terra, i preposti delle rispettive imprese esecutrici devono coordinare i lavori in modo da impedire che i lavoratori siano posizionati sulla stessa verticale. Nelle zone dove ciò non è possibile, i preposti devono, prima dell'inizio dei lavori, verificare la presenza e l'efficacia dei sistemi di protezione per l'intercettazioni dei materiali (parasassi, reti, tettoie).
- e) I preposti delle imprese esecutrici devono vigilare e impedire a chiunque di sostare sotto la traiettoria di passaggio dei carichi. Nei giorni di particolare affollamento si devono recintare le zone interessate dalle operazioni di sollevamento e discesa dei carichi.

Rischi Trasmissibili:

Realizzazione della viabilità del cantiere:

a) Caduta di materiale dall'alto o a livello	Prob: BASSISSIMA	Ent. danno: LIEVE
b) Investimento, ribaltamento	Prob: BASSISSIMA	Ent. danno: GRAVE
c) Inalazione polveri, fibre	Prob: BASSISSIMA	Ent. danno: LIEVE
d) Investimento, ribaltamento	Prob: BASSISSIMA	Ent. danno: GRAVE

Allestimento di servizi -assistenziali del cantiere:

a) Caduta di materiale dall'alto o a livello	Prob: BASSISSIMA	Ent. danno: LIEVE
b) Caduta di materiale dall'alto o a livello	Prob: BASSISSIMA	Ent. danno: LIEVE
c) Inalazione polveri, fibre	Prob: BASSISSIMA	Ent. danno: LIEVE
d) Inalazione polveri, fibre	Prob: BASSISSIMA	Ent. danno: LIEVE
e) Investimento, ribaltamento	Prob: BASSISSIMA	Ent. danno: GRAVE
f) Investimento, ribaltamento	Prob: BASSISSIMA	Ent. danno: GRAVE

16) Interferenza nel periodo dal 07/10/2014 al 07/10/2014 per un totale di 1 giorno lavorativo. Fasi:

- Allestimento di servizi -assistenziali del cantiere
- Posa di segnali stradali

Le lavorazioni su elencate, svolte dall'impresa Ditta edile, rimozioni, noli, ripristino manufatti, sono eseguite rispettivamente dal 07/10/2014 al 07/10/2014 per 1 giorno lavorativo, e dal 07/10/2014 al 07/10/2014 per 1 giorno lavorativo.

Dette lavorazioni interferiscono fra loro per i seguenti periodi: dal 07/10/2014 al 07/10/2014 per 1 giorno lavorativo.

Coordinamento:

- a) Le macchine per il trasporto dei materiali devono procedere in prossimità dei posti di lavoro a passo d'uomo. Quando c'è un grosso affollamento di operai le operazioni di carico e scarico devono essere coadiuvate da personale a terra che in caso di necessità deve provvedere a interdire le zone di carico e scarico mediante recinzione provvisoria e apposita segnaletica.
- b) I preposti delle imprese esecutrici devono vigilare e impedire a chiunque di sostare sotto la traiettoria di passaggio dei carichi. Nei giorni di particolare affollamento si devono recintare le zone interessate dalle operazioni di sollevamento e discesa dei carichi.
- c) Durante le lavorazioni che si svolgono contemporaneamente sulle opere provvisorie e a terra, i preposti delle rispettive imprese esecutrici devono coordinare i lavori in modo da impedire che i lavoratori siano posizionati sulla stessa verticale. Nelle zone dove ciò non è possibile, i preposti devono, prima dell'inizio dei lavori, verificare la presenza e l'efficacia dei sistemi di protezione per l'intercettazioni dei materiali (parasassi, reti, tettoie).
- d) Si deve evitare la presenza d'operai nelle zone dove si presentano elevate concentrazioni di polveri dovute all'utilizzo delle attrezzature e macchine. Se ciò non è possibile, in tali zone, si deve installare un adeguato sistema per l'abbattimento delle polveri. Se necessario i lavoratori operanti in queste zone devono essere forniti di appositi dispositivi di protezione individuale contro le polveri.

Rischi Trasmissibili:

Allestimento di servizi -assistenziali del cantiere:

a) Caduta di materiale dall'alto o a livello	Prob: BASSISSIMA	Ent. danno: LIEVE
b) Caduta di materiale dall'alto o a livello	Prob: BASSISSIMA	Ent. danno: LIEVE
c) Inalazione polveri, fibre	Prob: BASSISSIMA	Ent. danno: LIEVE
d) Inalazione polveri, fibre	Prob: BASSISSIMA	Ent. danno: LIEVE
e) Investimento, ribaltamento	Prob: BASSISSIMA	Ent. danno: GRAVE
f) Investimento, ribaltamento	Prob: BASSISSIMA	Ent. danno: GRAVE
Posa di segnali stradali:		
a) Rumore per "Operaio comune polivalente"	Prob: BASSISSIMA	Ent. danno: LIEVE
b) Investimento, ribaltamento	Prob: BASSISSIMA	Ent. danno: GRAVE

17) Interferenza nel periodo dal 07/10/2014 al 07/10/2014 per un totale di 1 giorno lavorativo. Fasi:

- Allestimento di servizi -assistenziali del cantiere
- Realizzazione della recinzione e degli accessi al cantiere

Le lavorazioni su elencate, svolte dall'impresa Ditta edile, rimozioni, noli, ripristino manufatti, sono eseguite rispettivamente dal 07/10/2014 al 07/10/2014 per 1 giorno lavorativo, e dal 07/10/2014 al 08/10/2014 per 2 giorni lavorativi.

Dette lavorazioni interferiscono fra loro per i seguenti periodi: dal 07/10/2014 al 07/10/2014 per 1 giorno lavorativo.

Coordinamento:

- a) Le macchine per il trasporto dei materiali devono procedere in prossimità dei posti di lavoro a passo d'uomo. Quando c'è un grosso affollamento di operai le operazioni di carico e scarico devono essere coadiuvate da personale a terra che in caso di necessità deve provvedere a interdire le zone di carico e scarico mediante recinzione provvisoria e apposita segnaletica.
- b) I preposti delle imprese esecutrici devono vigilare e impedire a chiunque di sostare sotto la traiettoria di passaggio dei carichi. Nei giorni di particolare affollamento si devono recintare le zone interessate dalle operazioni di sollevamento e discesa dei carichi.
- c) Durante le lavorazioni che si svolgono contemporaneamente sulle opere provvisorie e a terra, i preposti delle rispettive imprese esecutrici devono coordinare i lavori in modo da impedire che i lavoratori siano posizionati sulla stessa verticale. Nelle zone dove ciò non è possibile, i preposti devono, prima dell'inizio dei lavori, verificare la presenza e l'efficacia dei sistemi di protezione per l'intercettazioni dei materiali (parasassi, reti, tettoie).
- d) Si deve evitare la presenza d'operai nelle zone dove si presentano elevate concentrazioni di polveri dovute all'utilizzo delle attrezzature e macchine. Se ciò non è possibile, in tali zone, si deve installare un adeguato sistema per l'abbattimento delle polveri. Se necessario i lavoratori operanti in queste zone devono essere forniti di appositi dispositivi di protezione individuale contro le polveri.

Rischi Trasmissibili:

Allestimento di servizi -assistenziali del cantiere:

a) Caduta di materiale dall'alto o a livello	Prob: BASSISSIMA	Ent. danno: LIEVE
b) Caduta di materiale dall'alto o a livello	Prob: BASSISSIMA	Ent. danno: LIEVE
c) Inalazione polveri, fibre	Prob: BASSISSIMA	Ent. danno: LIEVE
d) Inalazione polveri, fibre	Prob: BASSISSIMA	Ent. danno: LIEVE
e) Investimento, ribaltamento	Prob: BASSISSIMA	Ent. danno: GRAVE
f) Investimento, ribaltamento	Prob: BASSISSIMA	Ent. danno: GRAVE
Realizzazione della recinzione e degli accessi al cantiere:		
a) Caduta di materiale dall'alto o a livello	Prob: BASSISSIMA	Ent. danno: LIEVE
b) Inalazione polveri, fibre	Prob: BASSISSIMA	Ent. danno: LIEVE
c) Inalazione polveri, fibre	Prob: BASSISSIMA	Ent. danno: LIEVE
d) Investimento, ribaltamento	Prob: BASSISSIMA	Ent. danno: GRAVE
e) Rumore per "Operatore dumper"	Prob: MEDIA	Ent. danno: GRAVE

18) Interferenza nel periodo dal 07/10/2014 al 07/10/2014 per un totale di 1 giorno lavorativo. Fasi:

- Realizzazione della viabilità del cantiere
- Posa di barriere protettive in c.a.

Le lavorazioni su elencate, svolte dall'impresa Ditta edile, rimozioni, noli, ripristino manufatti, sono eseguite rispettivamente dal 07/10/2014 al 07/10/2014 per 1 giorno lavorativo, e dal 07/10/2014 al 08/10/2014 per 2 giorni lavorativi.

Dette lavorazioni interferiscono fra loro per i seguenti periodi: dal 07/10/2014 al 07/10/2014 per 1 giorno lavorativo.

- a) Le macchine per il trasporto dei materiali devono procedere in prossimità dei posti di lavoro a passo d'uomo. Quando c'è un grosso affollamento di operai le operazioni di carico e scarico devono essere coadiuvate da personale a terra che in caso di necessità deve provvedere a interdire le zone di carico e scarico mediante recinzione provvisoria e apposita segnaletica.
- b) Durante le lavorazioni di scavo, le zone di operazione delle macchine per lo scavo devono essere interdette agli operai delle altre lavorazioni in svolgimento mediante recinzione provvisoria e apposita segnaletica.
- c) Si deve evitare la presenza d'operai nelle zone dove si presentano elevate concentrazioni di polveri dovute all'utilizzo delle attrezzature e macchine. Se ciò non è possibile, in tali zone, si deve installare un adeguato sistema per l'abbattimento delle polveri. Se necessario i lavoratori operanti in queste zone devono essere forniti di appositi dispositivi di protezione individuale contro le polveri.
- d) Durante le lavorazioni che si svolgono contemporaneamente sulle opere provvisorie e a terra, i preposti delle rispettive imprese esecutrici devono coordinare i lavori in modo da impedire che i lavoratori siano posizionati sulla stessa verticale. Nelle zone dove ciò non è possibile, i preposti devono, prima dell'inizio dei lavori, verificare la presenza e l'efficacia dei sistemi di protezione per l'intercettazioni dei materiali (parasassi, reti, tettoie).
- e) I preposti delle imprese esecutrici devono vigilare e impedire a chiunque di sostare sotto la traiettoria di passaggio dei carichi. Nei giorni di particolare affollamento si devono recintare le zone interessate dalle operazioni di sollevamento e discesa dei carichi.

Rischi Trasmissibili:

Realizzazione della viabilità del cantiere:

a) Caduta di materiale dall'alto o a livello	Prob: BASSISSIMA	Ent. danno: LIEVE
b) Investimento, ribaltamento	Prob: BASSISSIMA	Ent. danno: GRAVE
c) Inalazione polveri, fibre	Prob: BASSISSIMA	Ent. danno: LIEVE
d) Investimento, ribaltamento	Prob: BASSISSIMA	Ent. danno: GRAVE
Posa di barriere protettive in c.a.:		
a) Investimento, ribaltamento	Prob: BASSISSIMA	Ent. danno: GRAVE
b) Investimento, ribaltamento	Prob: BASSISSIMA	Ent. danno: GRAVE

19) Interferenza nel periodo dal 10/10/2014 al 13/10/2014 per un totale di 2 giorni lavorativi. Fasi:
 - Rimozione pali e reti
 - Smontaggio di strutture verticali in acciaio

Le lavorazioni su elencate, svolte dall'impresa Ditta edile, rimozioni, noli, ripristino manufatti, sono eseguite rispettivamente dal 10/10/2014 al 13/10/2014 per 2 giorni lavorativi, e dal 10/10/2014 al 13/10/2014 per 2 giorni lavorativi.

Dette lavorazioni interferiscono fra loro per i seguenti periodi: dal 10/10/2014 al 13/10/2014 per 2 giorni lavorativi.

Coordinamento:

- a) Durante le lavorazioni che si svolgono contemporaneamente sulle opere provvisorie e a terra, i preposti delle rispettive imprese esecutrici devono coordinare i lavori in modo da impedire che i lavoratori siano posizionati sulla stessa verticale. Nelle zone dove ciò non è possibile, i preposti devono, prima dell'inizio dei lavori, verificare la presenza e l'efficacia dei sistemi di protezione per l'intercettazioni dei materiali (parasassi, reti, tettoie).
- b) Le macchine per il trasporto dei materiali devono procedere in prossimità dei posti di lavoro a passo d'uomo. Quando c'è un grosso affollamento di operai le operazioni di carico e scarico devono essere coadiuvate da personale a terra che in caso di necessità deve provvedere a interdire le zone di carico e scarico mediante recinzione provvisoria e apposita segnaletica.
- c) I preposti delle imprese esecutrici devono vigilare e impedire a chiunque di sostare sotto la traiettoria di passaggio dei carichi. Nei giorni di particolare affollamento si devono recintare le zone interessate dalle operazioni di sollevamento e discesa dei carichi.
- d) La zona interessata dalle operazioni di saldatura deve essere interdetta ai lavoratori d'altre attività. In tale zona si devono disporre segnalazioni della presenza di parti metalliche in tensione.
- e) E' vietato svolgere attività che utilizzano sostanze infiammabili in prossimità delle zone dove si interviene con le attrezzature per saldare. Il preposto dell'impresa esecuttrice addetta all'utilizzo dell'attrezzatura deve informare le altre imprese dell'inizio e fine delle operazioni di saldatura e del divieto su detto.
- f) I preposti, delle imprese, devono verificare che nell'aria delle zone di lavoro vicine a quelle dove si utilizza la saldatrice non ci siano concentrazioni di fumi emessi durante il suo utilizzo. In caso si presentino concentrazioni di fumi si deve evitare, in tali zone, la presenza di altri operai a parte quelli interessati all'utilizzo dell'attrezzo. Se ciò non è attuabile, si dovrà installare un adeguato sistema per l'abbattimento di fumi e se necessario i lavoratori operanti in queste zone devono essere forniti di appositi dispositivi di protezione individuale.
- g) Si deve evitare la presenza d'operai nelle zone dove si presentano elevate concentrazioni di polveri dovute all'utilizzo delle attrezzature e macchine. Se ciò non è possibile, in tali zone, si deve installare un adeguato sistema per l'abbattimento delle polveri. Se necessario i lavoratori operanti in queste zone devono essere forniti di appositi dispositivi di protezione individuale contro le polveri.

Rischi Trasmissibili:

Rimozione pali e reti:

a) Caduta di materiale dall'alto o a livello	Prob: BASSISSIMA	Ent. danno: LIEVE
b) Elettrocuzione	Prob: BASSISSIMA	Ent. danno: LIEVE
c) Inalazione fumi, gas, vapori	Prob: BASSISSIMA	Ent. danno: LIEVE
d) Incendi, esplosioni	Prob: BASSISSIMA	Ent. danno: LIEVE
e) Inalazione polveri, fibre	Prob: BASSISSIMA	Ent. danno: LIEVE
f) Caduta di materiale dall'alto o a livello	Prob: BASSISSIMA	Ent. danno: GRAVE
g) Caduta di materiale dall'alto o a livello	Prob: BASSISSIMA	Ent. danno: GRAVE
h) Investimento, ribaltamento	Prob: BASSISSIMA	Ent. danno: GRAVE
i) Investimento, ribaltamento	Prob: BASSISSIMA	Ent. danno: GRAVE
Smontaggio di strutture verticali in acciaio:		
a) Caduta di materiale dall'alto o a livello	Prob: BASSISSIMA	Ent. danno: LIEVE
b) Elettrocuzione	Prob: BASSISSIMA	Ent. danno: LIEVE

c) Inalazione fumi, gas, vapori	Prob: BASSISSIMA	Ent. danno: LIEVE
d) Incendi, esplosioni	Prob: BASSISSIMA	Ent. danno: LIEVE
e) Inalazione polveri, fibre	Prob: BASSISSIMA	Ent. danno: LIEVE
f) Caduta di materiale dall'alto o a livello	Prob: BASSISSIMA	Ent. danno: LIEVE
g) Elettrocuzione	Prob: BASSISSIMA	Ent. danno: LIEVE
h) Inalazione fumi, gas, vapori	Prob: BASSISSIMA	Ent. danno: LIEVE
i) Incendi, esplosioni	Prob: BASSISSIMA	Ent. danno: LIEVE
j) Inalazione polveri, fibre	Prob: BASSISSIMA	Ent. danno: LIEVE
k) Caduta di materiale dall'alto o a livello	Prob: BASSISSIMA	Ent. danno: GRAVE
l) Investimento, ribaltamento	Prob: BASSISSIMA	Ent. danno: GRAVE
m) Caduta di materiale dall'alto o a livello	Prob: BASSISSIMA	Ent. danno: GRAVE
n) Investimento, ribaltamento	Prob: BASSISSIMA	Ent. danno: GRAVE

20) Interferenza nel periodo dal 10/10/2014 al 10/10/2014 per un totale di 1 giorno lavorativo. Fasi:

- Smontaggio di apparecchi illuminanti
- Smontaggio di strutture verticali in acciaio

Le lavorazioni su elencate, svolte dall'impresa Ditta edile, rimozioni, noli, ripristino manufatti, sono eseguite rispettivamente dal 10/10/2014 al 10/10/2014 per 1 giorno lavorativo, e dal 10/10/2014 al 13/10/2014 per 2 giorni lavorativi.

Dette lavorazioni interferiscono fra loro per i seguenti periodi: dal 10/10/2014 al 10/10/2014 per 1 giorno lavorativo.

Coordinamento:

- a) Durante le lavorazioni che si svolgono contemporaneamente sulle opere provvisorie e a terra, i preposti delle rispettive imprese esecutrici devono coordinare i lavori in modo da impedire che i lavoratori siano posizionati sulla stessa verticale. Nelle zone dove ciò non è possibile, i preposti devono, prima dell'inizio dei lavori, verificare la presenza e l'efficacia dei sistemi di protezione per l'intercettazioni dei materiali (parasassi, reti, tettoie).
- b) La zona interessata dalle operazioni di saldatura deve essere interdetta ai lavoratori d'altre attività. In tale zona si devono disporre segnalazioni della presenza di parti metalliche in tensione.
- c) E' vietato svolgere attività che utilizzano sostanze infiammabili in prossimità delle zone dove si interviene con le attrezzature per saldare. Il preposto dell'impresa esecutrice addetta all'utilizzo dell'attrezzatura deve informare le altre imprese dell'inizio e fine delle operazioni di saldatura e del divieto su detto.
- d) I preposti, delle imprese, devono verificare che nell'aria delle zone di lavoro vicine a quelle dove si utilizza la saldatrice non ci siano concentrazioni di fumi emessi durante il suo utilizzo. In caso si presentino concentrazioni di fumi si deve evitare, in tali zone, la presenza di altri operai a parte quelli interessati all'utilizzo dell'attrezzo. Se ciò non è attuabile, si dovrà installare un adeguato sistema per l'abbattimento di fumi e se necessario i lavoratori operanti in queste zone devono essere forniti di appositi dispositivi di protezione individuale.
- e) Si deve evitare la presenza d'operai nelle zone dove si presentano elevate concentrazioni di polveri dovute all'utilizzo delle attrezzature e macchine. Se ciò non è possibile, in tali zone, si deve installare un adeguato sistema per l'abbattimento delle polveri. Se necessario i lavoratori operanti in queste zone devono essere forniti di appositi dispositivi di protezione individuale contro le polveri.
- f) Le macchine per il trasporto dei materiali devono procedere in prossimità dei posti di lavoro a passo d'uomo. Quando c'è un grosso affollamento di operai le operazioni di carico e scarico devono essere coadiuvate da personale a terra che in caso di necessità deve provvedere a interdire le zone di carico e scarico mediante recinzione provvisoria e apposita segnaletica.
- g) I preposti delle imprese esecutrici devono vigilare e impedire a chiunque di sostare sotto la traiettoria di passaggio dei carichi. Nei giorni di particolare affollamento si devono recintare le zone interessate dalle operazioni di sollevamento e discesa dei carichi.

Rischi Trasmissibili:

Smontaggio di apparecchi illuminanti:

a) Caduta di materiale dall'alto o a livello	Prob: BASSISSIMA	Ent. danno: LIEVE
b) Elettrocuzione	Prob: BASSISSIMA	Ent. danno: LIEVE
c) Inalazione fumi, gas, vapori	Prob: BASSISSIMA	Ent. danno: LIEVE
d) Incendi, esplosioni	Prob: BASSISSIMA	Ent. danno: LIEVE
e) Inalazione polveri, fibre	Prob: BASSISSIMA	Ent. danno: LIEVE
f) Caduta di materiale dall'alto o a livello	Prob: BASSISSIMA	Ent. danno: GRAVE
g) Caduta di materiale dall'alto o a livello	Prob: BASSISSIMA	Ent. danno: GRAVE
h) Investimento, ribaltamento	Prob: BASSISSIMA	Ent. danno: GRAVE

Smontaggio di strutture verticali in acciaio:

a) Caduta di materiale dall'alto o a livello	Prob: BASSISSIMA	Ent. danno: LIEVE
b) Elettrocuzione	Prob: BASSISSIMA	Ent. danno: LIEVE
c) Inalazione fumi, gas, vapori	Prob: BASSISSIMA	Ent. danno: LIEVE
d) Incendi, esplosioni	Prob: BASSISSIMA	Ent. danno: LIEVE
e) Inalazione polveri, fibre	Prob: BASSISSIMA	Ent. danno: LIEVE
f) Caduta di materiale dall'alto o a livello	Prob: BASSISSIMA	Ent. danno: LIEVE
g) Elettrocuzione	Prob: BASSISSIMA	Ent. danno: LIEVE
h) Inalazione fumi, gas, vapori	Prob: BASSISSIMA	Ent. danno: LIEVE
i) Incendi, esplosioni	Prob: BASSISSIMA	Ent. danno: LIEVE
j) Inalazione polveri, fibre	Prob: BASSISSIMA	Ent. danno: LIEVE
k) Caduta di materiale dall'alto o a livello	Prob: BASSISSIMA	Ent. danno: GRAVE
l) Investimento, ribaltamento	Prob: BASSISSIMA	Ent. danno: GRAVE
m) Caduta di materiale dall'alto o a livello	Prob: BASSISSIMA	Ent. danno: GRAVE
n) Investimento, ribaltamento	Prob: BASSISSIMA	Ent. danno: GRAVE

21) Interferenza nel periodo dal 10/10/2014 al 13/10/2014 per un totale di 2 giorni lavorativi. Fasi:

- Rimozione di impianti
- Smontaggio di strutture verticali in acciaio

Le lavorazioni su elencate, svolte dall'impresa Ditta edile, rimozioni, noli, ripristino manufatti, sono eseguite rispettivamente dal 10/10/2014 al 13/10/2014 per 2 giorni lavorativi, e dal 10/10/2014 al 13/10/2014 per 2 giorni lavorativi.

Dette lavorazioni interferiscono fra loro per i seguenti periodi: dal 10/10/2014 al 13/10/2014 per 2 giorni lavorativi.

Coordinamento:

a) Le macchine per il trasporto dei materiali devono procedere in prossimità dei posti di lavoro a passo d'uomo. Quando c'è un grosso affollamento di operai le operazioni di carico e scarico devono essere coadiuvate da personale a terra che in caso di necessità deve provvedere a interdire le zone di carico e scarico mediante recinzione provvisoria e apposita segnaletica.

b) Durante le lavorazioni che si svolgono contemporaneamente sulle opere provvisorie e a terra, i preposti delle rispettive imprese esecutrici devono coordinare i lavori in modo da impedire che i lavoratori siano posizionati sulla stessa verticale. Nelle zone dove ciò non è possibile, i preposti devono, prima dell'inizio dei lavori, verificare la presenza e l'efficacia dei sistemi di protezione per l'intercettazioni dei materiali (parasassi, reti, tettoie).

c) I preposti delle imprese esecutrici devono vigilare e impedire a chiunque di sostare sotto la traiettoria di passaggio dei carichi. Nei giorni di particolare affollamento si devono recintare le zone interessate dalle operazioni di sollevamento e discesa dei carichi.

d) Si deve evitare la presenza d'operai nelle zone dove si presentano elevate concentrazioni di polveri dovute all'utilizzo delle attrezzature e macchine. Se ciò non è possibile, in tali zone, si deve installare un adeguato sistema per l'abbattimento delle polveri. Se necessario i lavoratori operanti in queste zone devono essere forniti di appositi dispositivi di protezione individuale contro le polveri.

e) E' vietato svolgere attività che utilizzano sostanze infiammabili in prossimità delle zone dove si interviene con le attrezzature per saldare. Il preposto dell'impresa esecutrice addetta all'utilizzo dell'attrezzatura deve informare le altre imprese dell'inizio e fine delle operazioni di saldatura e del divieto su detto.

f) I preposti, delle imprese, devono verificare che nell'aria delle zone di lavoro vicine a quelle dove si utilizza il cannello non ci siano concentrazioni di fumi emessi durante il suo utilizzo. In caso si presentino concentrazioni di fumi si deve evitare, in tali zone, la presenza di altri operai a parte quelli interessati all'utilizzo dell'attrezzo. Se ciò non è attuabile, si deve installare un adeguato sistema per l'abbattimento di fumi e se necessario i lavoratori operanti in queste zone devono essere forniti di appositi dispositivi di protezione individuale.

g) La zona interessata dalle operazioni di saldatura deve essere interdetta ai lavoratori d'altre attività. In tale zona si devono disporre segnalazioni della presenza di parti metalliche in tensione.

h) I preposti, delle imprese, devono verificare che nell'aria delle zone di lavoro vicine a quelle dove si utilizza la saldatrice non ci siano concentrazioni di fumi emessi durante il suo utilizzo. In caso si presentino concentrazioni di fumi si deve evitare, in tali zone, la presenza di altri operai a parte quelli interessati all'utilizzo dell'attrezzo. Se ciò non è attuabile, si dovrà installare un adeguato sistema per l'abbattimento di fumi e se necessario i lavoratori operanti in queste zone devono essere forniti di appositi dispositivi di protezione individuale.

Rischi Trasmissibili:

Rimozione di impianti:

a) Inalazione polveri, fibre	Prob: BASSISSIMA	Ent. danno: LIEVE
b) Rumore per "Operaio comune polivalente (demolizioni)"	Prob: MEDIA	Ent. danno: GRAVE
c) Inalazione polveri, fibre	Prob: BASSISSIMA	Ent. danno: LIEVE
d) Rumore per "Operaio comune polivalente (demolizioni)"	Prob: MEDIA	Ent. danno: GRAVE
e) Caduta di materiale dall'alto o a livello	Prob: BASSISSIMA	Ent. danno: LIEVE
f) Caduta di materiale dall'alto o a livello	Prob: BASSISSIMA	Ent. danno: LIEVE
g) Elettrocuzione	Prob: BASSISSIMA	Ent. danno: LIEVE
h) Inalazione fumi, gas, vapori	Prob: BASSISSIMA	Ent. danno: LIEVE
i) Incendi, esplosioni	Prob: BASSISSIMA	Ent. danno: LIEVE
j) Inalazione polveri, fibre	Prob: BASSISSIMA	Ent. danno: LIEVE
k) Investimento, ribaltamento	Prob: BASSISSIMA	Ent. danno: GRAVE
l) Rumore per "Operatore dumper"	Prob: MEDIA	Ent. danno: GRAVE
m) Caduta di materiale dall'alto o a livello	Prob: BASSISSIMA	Ent. danno: GRAVE
n) Investimento, ribaltamento	Prob: BASSISSIMA	Ent. danno: GRAVE
o) Caduta di materiale dall'alto o a livello	Prob: BASSISSIMA	Ent. danno: GRAVE
p) Investimento, ribaltamento	Prob: BASSISSIMA	Ent. danno: GRAVE

Smontaggio di strutture verticali in acciaio:

a) Caduta di materiale dall'alto o a livello	Prob: BASSISSIMA	Ent. danno: LIEVE
b) Elettrocuzione	Prob: BASSISSIMA	Ent. danno: LIEVE
c) Inalazione fumi, gas, vapori	Prob: BASSISSIMA	Ent. danno: LIEVE
d) Incendi, esplosioni	Prob: BASSISSIMA	Ent. danno: LIEVE
e) Inalazione polveri, fibre	Prob: BASSISSIMA	Ent. danno: LIEVE
f) Caduta di materiale dall'alto o a livello	Prob: BASSISSIMA	Ent. danno: LIEVE
g) Elettrocuzione	Prob: BASSISSIMA	Ent. danno: LIEVE
h) Inalazione fumi, gas, vapori	Prob: BASSISSIMA	Ent. danno: LIEVE
i) Incendi, esplosioni	Prob: BASSISSIMA	Ent. danno: LIEVE
j) Inalazione polveri, fibre	Prob: BASSISSIMA	Ent. danno: LIEVE
k) Caduta di materiale dall'alto o a livello	Prob: BASSISSIMA	Ent. danno: GRAVE
l) Investimento, ribaltamento	Prob: BASSISSIMA	Ent. danno: GRAVE
m) Caduta di materiale dall'alto o a livello	Prob: BASSISSIMA	Ent. danno: GRAVE
n) Investimento, ribaltamento	Prob: BASSISSIMA	Ent. danno: GRAVE

22) Interferenza nel periodo dal 10/10/2014 al 13/10/2014 per un totale di 2 giorni lavorativi. Fasi:

- Smontaggio di strutture verticali in acciaio
- Realizzazione della recinzione/parapetto

Le lavorazioni su elencate, svolte dall'impresa Ditta edile, rimozioni, noli, ripristino manufatti, sono eseguite rispettivamente dal 10/10/2014 al 13/10/2014 per 2 giorni lavorativi, e dal 10/10/2014 al 13/10/2014 per 2 giorni lavorativi.

Dette lavorazioni interferiscono fra loro per i seguenti periodi: dal 10/10/2014 al 13/10/2014 per 2 giorni lavorativi.

Coordinamento:

- Durante le lavorazioni che si svolgono contemporaneamente sulle opere provvisorie e a terra, i preposti delle rispettive imprese esecutrici devono coordinare i lavori in modo da impedire che i lavoratori siano posizionati sulla stessa verticale. Nelle zone dove ciò non è possibile, i preposti devono, prima dell'inizio dei lavori, verificare la presenza e l'efficacia dei sistemi di protezione per l'intercettazioni dei materiali (parasassi, reti, tettoie).
- Le macchine per il trasporto dei materiali devono procedere in prossimità dei posti di lavoro a passo d'uomo. Quando c'è un grosso affollamento di operai le operazioni di carico e scarico devono essere coadiuvate da personale a terra che in caso di necessità deve provvedere a interdire le zone di carico e scarico mediante recinzione provvisoria e apposita segnaletica.
- I preposti delle imprese esecutrici devono vigilare e impedire a chiunque di sostare sotto la traiettoria di passaggio dei carichi. Nei giorni di particolare affollamento si devono recitare le zone interessate dalle operazioni di sollevamento e discesa dei carichi.
- La zona interessata dalle operazioni di saldatura deve essere interdotta ai lavoratori d'altre attività. In tale zona si devono disporre segnalazioni della presenza di parti metalliche in tensione.
- E' vietato svolgere attività che utilizzano sostanze infiammabili in prossimità delle zone dove si interviene con le attrezzature per saldare. Il preposto dell'impresa esecutrice addetta all'utilizzo dell'attrezzatura deve informare le altre imprese dell'inizio e fine delle operazioni di saldatura e del divieto su detto.
- I preposti, delle imprese, devono verificare che nell'aria delle zone di lavoro vicine a quelle dove si utilizza la saldatrice non ci siano concentrazioni di fumi emessi durante il suo utilizzo. In caso si presentino concentrazioni di fumi si deve evitare, in tali zone, la presenza di altri operai a parte quelli interessati all'utilizzo dell'attrezzo. Se ciò non è attuabile, si dovrà installare un adeguato sistema per l'abbattimento di fumi e se necessario i lavoratori operanti in queste zone devono essere forniti di appositi dispositivi di protezione individuale.
- Si deve evitare la presenza d'operai nelle zone dove si presentano elevate concentrazioni di polveri dovute all'utilizzo delle attrezzature e macchine. Se ciò non è possibile, in tali zone, si deve installare un adeguato sistema per l'abbattimento delle polveri. Se necessario i lavoratori operanti in queste zone devono essere forniti di appositi dispositivi di protezione individuale contro le polveri.

Rischi Trasmissibili:

Smontaggio di strutture verticali in acciaio:

a) Caduta di materiale dall'alto o a livello	Prob: BASSISSIMA	Ent. danno: LIEVE
b) Elettrocuzione	Prob: BASSISSIMA	Ent. danno: LIEVE
c) Inalazione fumi, gas, vapori	Prob: BASSISSIMA	Ent. danno: LIEVE
d) Incendi, esplosioni	Prob: BASSISSIMA	Ent. danno: LIEVE
e) Inalazione polveri, fibre	Prob: BASSISSIMA	Ent. danno: LIEVE
f) Caduta di materiale dall'alto o a livello	Prob: BASSISSIMA	Ent. danno: LIEVE
g) Elettrocuzione	Prob: BASSISSIMA	Ent. danno: LIEVE
h) Inalazione fumi, gas, vapori	Prob: BASSISSIMA	Ent. danno: LIEVE
i) Incendi, esplosioni	Prob: BASSISSIMA	Ent. danno: LIEVE
j) Inalazione polveri, fibre	Prob: BASSISSIMA	Ent. danno: LIEVE
k) Caduta di materiale dall'alto o a livello	Prob: BASSISSIMA	Ent. danno: GRAVE
l) Investimento, ribaltamento	Prob: BASSISSIMA	Ent. danno: GRAVE
m) Caduta di materiale dall'alto o a livello	Prob: BASSISSIMA	Ent. danno: GRAVE
n) Investimento, ribaltamento	Prob: BASSISSIMA	Ent. danno: GRAVE

Realizzazione della recinzione/parapetto:

a) Caduta di materiale dall'alto o a livello	Prob: BASSISSIMA	Ent. danno: LIEVE
b) Inalazione polveri, fibre	Prob: BASSISSIMA	Ent. danno: LIEVE
c) Inalazione polveri, fibre	Prob: BASSISSIMA	Ent. danno: LIEVE
d) Investimento, ribaltamento	Prob: BASSISSIMA	Ent. danno: GRAVE
e) Rumore per "Operatore dumper"	Prob: MEDIA	Ent. danno: GRAVE
f) Investimento, ribaltamento	Prob: BASSISSIMA	Ent. danno: GRAVE

23) Interferenza nel periodo dal 10/10/2014 al 13/10/2014 per un totale di 2 giorni lavorativi. Fasi:

- Rimozione pali e reti
- Realizzazione della recinzione/parapetto

Le lavorazioni su elencate, svolte dall'impresa Ditta edile, rimozioni, noli, ripristino manufatti, sono eseguite rispettivamente dal 10/10/2014 al 13/10/2014 per 2 giorni lavorativi, e dal 10/10/2014 al 13/10/2014 per 2 giorni lavorativi.

Dette lavorazioni interferiscono fra loro per i seguenti periodi: dal 10/10/2014 al 13/10/2014 per 2 giorni lavorativi.

Coordinamento:

- Durante le lavorazioni che si svolgono contemporaneamente sulle opere provvisorie e a terra, i preposti delle rispettive imprese esecutrici devono coordinare i lavori in modo da impedire che i lavoratori siano posizionati sulla stessa verticale. Nelle zone dove ciò non è possibile, i preposti devono, prima dell'inizio dei lavori, verificare la presenza e l'efficacia dei sistemi di protezione per l'intercettazioni dei materiali (parasassi, reti, tettoie).
- Le macchine per il trasporto dei materiali devono procedere in prossimità dei posti di lavoro a passo d'uomo. Quando c'è un grosso affollamento di operai le operazioni di carico e scarico devono essere coadiuvate da personale a terra che in caso di necessità deve provvedere a interdire le zone di carico e scarico mediante recinzione provvisoria e apposita segnaletica.

- c) I preposti delle imprese esecutrici devono vigilare e impedire a chiunque di sostare sotto la traiettoria di passaggio dei carichi. Nei giorni di particolare affollamento si devono recintare le zone interessate dalle operazioni di sollevamento e discesa dei carichi.
- d) La zona interessata dalle operazioni di saldatura deve essere interdotta ai lavoratori d'altre attività. In tale zona si devono disporre segnalazioni della presenza di parti metalliche in tensione.
- e) E' vietato svolgere attività che utilizzano sostanze infiammabili in prossimità delle zone dove si interviene con le attrezzature per saldare. Il preposto dell'impresa esecutrice addetta all'utilizzo dell'attrezzatura deve informare le altre imprese dell'inizio e fine delle operazioni di saldatura e del divieto su detto.
- f) I preposti, delle imprese, devono verificare che nell'aria delle zone di lavoro vicine a quelle dove si utilizza la saldatrice non ci siano concentrazioni di fumi emessi durante il suo utilizzo. In caso si presentino concentrazioni di fumi si deve evitare, in tali zone, la presenza di altri operai a parte quelli interessati all'utilizzo dell'attrezzo. Se ciò non è attuabile, si dovrà installare un adeguato sistema per l'abbattimento di fumi e se necessario i lavoratori operanti in queste zone devono essere forniti di appositi dispositivi di protezione individuale.
- g) Si deve evitare la presenza d'operai nelle zone dove si presentano elevate concentrazioni di polveri dovute all'utilizzo delle attrezzature e macchine. Se ciò non è possibile, in tali zone, si deve installare un adeguato sistema per l'abbattimento delle polveri. Se necessario i lavoratori operanti in queste zone devono essere forniti di appositi dispositivi di protezione individuale contro le polveri.

Rischi Trasmissibili:

Rimozione pali e reti:

a) Caduta di materiale dall'alto o a livello	Prob: BASSISSIMA	Ent. danno: LIEVE
b) Elettrocuzione	Prob: BASSISSIMA	Ent. danno: LIEVE
c) Inalazione fumi, gas, vapori	Prob: BASSISSIMA	Ent. danno: LIEVE
d) Incendi, esplosioni	Prob: BASSISSIMA	Ent. danno: LIEVE
e) Inalazione polveri, fibre	Prob: BASSISSIMA	Ent. danno: LIEVE
f) Caduta di materiale dall'alto o a livello	Prob: BASSISSIMA	Ent. danno: GRAVE
g) Caduta di materiale dall'alto o a livello	Prob: BASSISSIMA	Ent. danno: GRAVE
h) Investimento, ribaltamento	Prob: BASSISSIMA	Ent. danno: GRAVE
i) Investimento, ribaltamento	Prob: BASSISSIMA	Ent. danno: GRAVE
Realizzazione della recinzione/parapetto:		
a) Caduta di materiale dall'alto o a livello	Prob: BASSISSIMA	Ent. danno: LIEVE
b) Inalazione polveri, fibre	Prob: BASSISSIMA	Ent. danno: LIEVE
c) Inalazione polveri, fibre	Prob: BASSISSIMA	Ent. danno: LIEVE
d) Investimento, ribaltamento	Prob: BASSISSIMA	Ent. danno: GRAVE
e) Rumore per "Operatore dumper"	Prob: MEDIA	Ent. danno: GRAVE
f) Investimento, ribaltamento	Prob: BASSISSIMA	Ent. danno: GRAVE

24) Interferenza nel periodo dal 10/10/2014 al 13/10/2014 per un totale di 2 giorni lavorativi. Fasi:

- Rimozione di impianti
- Realizzazione della recinzione/parapetto

Le lavorazioni su elencate, svolte dall'impresa Ditta edile, rimozioni, noli, ripristino manufatti, sono eseguite rispettivamente dal 10/10/2014 al 13/10/2014 per 2 giorni lavorativi, e dal 10/10/2014 al 13/10/2014 per 2 giorni lavorativi.

Dette lavorazioni interferiscono fra loro per i seguenti periodi: dal 10/10/2014 al 13/10/2014 per 2 giorni lavorativi.

Coordinamento:

- a) Le macchine per il trasporto dei materiali devono procedere in prossimità dei posti di lavoro a passo d'uomo. Quando c'è un grosso affollamento di operai le operazioni di carico e scarico devono essere coadiuvate da personale a terra che in caso di necessità deve provvedere a interdire le zone di carico e scarico mediante recinzione provvisoria e apposita segnaletica.
- b) Durante le lavorazioni che si svolgono contemporaneamente sulle opere provvisorie e a terra, i preposti delle rispettive imprese esecutrici devono coordinare i lavori in modo da impedire che i lavoratori siano posizionati sulla stessa verticale. Nelle zone dove ciò non è possibile, i preposti devono, prima dell'inizio dei lavori, verificare la presenza e l'efficacia dei sistemi di protezione per l'intercettazioni dei materiali (parasassi, reti, tettoie).
- c) I preposti delle imprese esecutrici devono vigilare e impedire a chiunque di sostare sotto la traiettoria di passaggio dei carichi. Nei giorni di particolare affollamento si devono recintare le zone interessate dalle operazioni di sollevamento e discesa dei carichi.
- d) Si deve evitare la presenza d'operai nelle zone dove si presentano elevate concentrazioni di polveri dovute all'utilizzo delle attrezzature e macchine. Se ciò non è possibile, in tali zone, si deve installare un adeguato sistema per l'abbattimento delle polveri. Se necessario i lavoratori operanti in queste zone devono essere forniti di appositi dispositivi di protezione individuale contro le polveri.
- e) E' vietato svolgere attività che utilizzano sostanze infiammabili in prossimità delle zone dove si interviene con le attrezzature per saldare. Il preposto dell'impresa esecutrice addetta all'utilizzo dell'attrezzatura deve informare le altre imprese dell'inizio e fine delle operazioni di saldatura e del divieto su detto.
- f) I preposti, delle imprese, devono verificare che nell'aria delle zone di lavoro vicine a quelle dove si utilizza il cannello non ci siano concentrazioni di fumi emessi durante il suo utilizzo. In caso si presentino concentrazioni di fumi si deve evitare, in tali zone, la presenza di altri operai a parte quelli interessati all'utilizzo dell'attrezzo. Se ciò non è attuabile, si deve installare un adeguato sistema per l'abbattimento di fumi e se necessario i lavoratori operanti in queste zone devono essere forniti di appositi dispositivi di protezione individuale.
- g) La zona interessata dalle operazioni di saldatura deve essere interdotta ai lavoratori d'altre attività. In tale zona si devono disporre segnalazioni della presenza di parti metalliche in tensione.
- h) I preposti, delle imprese, devono verificare che nell'aria delle zone di lavoro vicine a quelle dove si utilizza la saldatrice non ci siano concentrazioni di fumi emessi durante il suo utilizzo. In caso si presentino concentrazioni di fumi si deve evitare, in tali zone, la presenza di altri operai a parte quelli interessati all'utilizzo dell'attrezzo. Se ciò non è attuabile, si dovrà installare un adeguato sistema per l'abbattimento di fumi e se necessario i lavoratori operanti in queste zone devono essere forniti di appositi dispositivi di protezione individuale.

Rischi Trasmissibili:

Rimozione di impianti:		
a) Inalazione polveri, fibre	Prob: BASSISSIMA	Ent. danno: LIEVE
b) Rumore per "Operaio comune polivalente (demolizioni)"	Prob: MEDIA	Ent. danno: GRAVE
c) Inalazione polveri, fibre	Prob: BASSISSIMA	Ent. danno: LIEVE
d) Rumore per "Operaio comune polivalente (demolizioni)"	Prob: MEDIA	Ent. danno: GRAVE
e) Caduta di materiale dall'alto o a livello	Prob: BASSISSIMA	Ent. danno: LIEVE
f) Caduta di materiale dall'alto o a livello	Prob: BASSISSIMA	Ent. danno: LIEVE
g) Elettrocuzione	Prob: BASSISSIMA	Ent. danno: LIEVE
h) Inalazione fumi, gas, vapori	Prob: BASSISSIMA	Ent. danno: LIEVE
i) Incendi, esplosioni	Prob: BASSISSIMA	Ent. danno: LIEVE
j) Inalazione polveri, fibre	Prob: BASSISSIMA	Ent. danno: LIEVE
k) Investimento, ribaltamento	Prob: BASSISSIMA	Ent. danno: GRAVE
l) Rumore per "Operatore dumper"	Prob: MEDIA	Ent. danno: GRAVE
m) Caduta di materiale dall'alto o a livello	Prob: BASSISSIMA	Ent. danno: GRAVE
n) Investimento, ribaltamento	Prob: BASSISSIMA	Ent. danno: GRAVE
o) Caduta di materiale dall'alto o a livello	Prob: BASSISSIMA	Ent. danno: GRAVE
p) Investimento, ribaltamento	Prob: BASSISSIMA	Ent. danno: GRAVE
Realizzazione della recinzione/parapetto:		
a) Caduta di materiale dall'alto o a livello	Prob: BASSISSIMA	Ent. danno: LIEVE
b) Inalazione polveri, fibre	Prob: BASSISSIMA	Ent. danno: LIEVE
c) Inalazione polveri, fibre	Prob: BASSISSIMA	Ent. danno: LIEVE
d) Investimento, ribaltamento	Prob: BASSISSIMA	Ent. danno: GRAVE
e) Rumore per "Operatore dumper"	Prob: MEDIA	Ent. danno: GRAVE
f) Investimento, ribaltamento	Prob: BASSISSIMA	Ent. danno: GRAVE

25) Interferenza nel periodo dal 10/10/2014 al 10/10/2014 per un totale di 1 giorno lavorativo. Fasi:

- Smontaggio di apparecchi illuminanti
- Realizzazione della recinzione/parapetto

Le lavorazioni su elencate, svolte dall'impresa Ditta edile, rimozioni, noli, ripristino manufatti, sono eseguite rispettivamente dal 10/10/2014 al 10/10/2014 per 1 giorno lavorativo, e dal 10/10/2014 al 13/10/2014 per 2 giorni lavorativi.

Dette lavorazioni interferiscono fra loro per i seguenti periodi: dal 10/10/2014 al 10/10/2014 per 1 giorno lavorativo.

Coordinamento:

- a) Durante le lavorazioni che si svolgono contemporaneamente sulle opere provvisorie e a terra, i preposti delle rispettive imprese esecutrici devono coordinare i lavori in modo da impedire che i lavoratori siano posizionati sulla stessa verticale. Nelle zone dove ciò non è possibile, i preposti devono, prima dell'inizio dei lavori, verificare la presenza e l'efficacia dei sistemi di protezione per l'intercettazioni dei materiali (parasassi, reti, tettoie).
- b) La zona interessata dalle operazioni di saldatura deve essere interdetta ai lavoratori d'altre attività. In tale zona si devono disporre segnalazioni della presenza di parti metalliche in tensione.
- c) E' vietato svolgere attività che utilizzano sostanze infiammabili in prossimità delle zone dove si interviene con le attrezzature per saldare. Il preposto dell'impresa esecutrice addetta all'utilizzo dell'attrezzatura deve informare le altre imprese dell'inizio e fine delle operazioni di saldatura e del divieto su detto.
- d) I preposti, delle imprese, devono verificare che nell'aria delle zone di lavoro vicine a quelle dove si utilizza la saldatrice non ci siano concentrazioni di fumi emessi durante il suo utilizzo. In caso si presentino concentrazioni di fumi si deve evitare, in tali zone, la presenza di altri operai a parte quelli interessati all'utilizzo dell'attrezzo. Se ciò non è attuabile, si dovrà installare un adeguato sistema per l'abbattimento di fumi e se necessario i lavoratori operanti in queste zone devono essere forniti di appositi dispositivi di protezione individuale.
- e) Si deve evitare la presenza d'operai nelle zone dove si presentano elevate concentrazioni di polveri dovute all'utilizzo delle attrezzature e macchine. Se ciò non è possibile, in tali zone, si deve installare un adeguato sistema per l'abbattimento delle polveri. Se necessario i lavoratori operanti in queste zone devono essere forniti di appositi dispositivi di protezione individuale contro le polveri.
- f) Le macchine per il trasporto dei materiali devono procedere in prossimità dei posti di lavoro a passo d'uomo. Quando c'è un grosso affollamento di operai le operazioni di carico e scarico devono essere coadiuvate da personale a terra che in caso di necessità deve provvedere a interdire le zone di carico e scarico mediante recinzione provvisoria e apposita segnaletica.
- g) I preposti delle imprese esecutrici devono vigilare e impedire a chiunque di sostare sotto la traiettoria di passaggio dei carichi. Nei giorni di particolare affollamento si devono recintare le zone interessate dalle operazioni di sollevamento e discesa dei carichi.

Rischi Trasmissibili:

Smontaggio di apparecchi illuminanti:		
a) Caduta di materiale dall'alto o a livello	Prob: BASSISSIMA	Ent. danno: LIEVE
b) Elettrocuzione	Prob: BASSISSIMA	Ent. danno: LIEVE
c) Inalazione fumi, gas, vapori	Prob: BASSISSIMA	Ent. danno: LIEVE
d) Incendi, esplosioni	Prob: BASSISSIMA	Ent. danno: LIEVE
e) Inalazione polveri, fibre	Prob: BASSISSIMA	Ent. danno: LIEVE
f) Caduta di materiale dall'alto o a livello	Prob: BASSISSIMA	Ent. danno: GRAVE
g) Caduta di materiale dall'alto o a livello	Prob: BASSISSIMA	Ent. danno: GRAVE
h) Investimento, ribaltamento	Prob: BASSISSIMA	Ent. danno: GRAVE
Realizzazione della recinzione/parapetto:		
a) Caduta di materiale dall'alto o a livello	Prob: BASSISSIMA	Ent. danno: LIEVE
b) Inalazione polveri, fibre	Prob: BASSISSIMA	Ent. danno: LIEVE
c) Inalazione polveri, fibre	Prob: BASSISSIMA	Ent. danno: LIEVE
d) Investimento, ribaltamento	Prob: BASSISSIMA	Ent. danno: GRAVE

- e) Rumore per "Operatore dumper"
f) Investimento, ribaltamento

Prob: MEDIA Ent. danno: GRAVE
Prob: BASSISSIMA Ent. danno: GRAVE

26) Interferenza nel periodo dal 10/10/2014 al 10/10/2014 per un totale di 1 giorno lavorativo. Fasi:

- Smontaggio di apparecchi illuminanti
- Rimozione di impianti

Le lavorazioni su elencate, svolte dall'impresa Ditta edile, rimozioni, noli, ripristino manufatti, sono eseguite rispettivamente dal 10/10/2014 al 10/10/2014 per 1 giorno lavorativo, e dal 10/10/2014 al 13/10/2014 per 2 giorni lavorativi.

Dette lavorazioni interferiscono fra loro per i seguenti periodi: dal 10/10/2014 al 10/10/2014 per 1 giorno lavorativo.

Coordinamento:

- a) Durante le lavorazioni che si svolgono contemporaneamente sulle opere provvisorie e a terra, i preposti delle rispettive imprese esecutrici devono coordinare i lavori in modo da impedire che i lavoratori siano posizionati sulla stessa verticale. Nelle zone dove ciò non è possibile, i preposti devono, prima dell'inizio dei lavori, verificare la presenza e l'efficacia dei sistemi di protezione per l'intercettazioni dei materiali (parasassi, reti, tettoie).
- b) La zona interessata dalle operazioni di saldatura deve essere interdetta ai lavoratori d'altre attività. In tale zona si devono disporre segnalazioni della presenza di parti metalliche in tensione.
- c) E' vietato svolgere attività che utilizzano sostanze infiammabili in prossimità delle zone dove si interviene con le attrezzature per saldare. Il preposto dell'impresa esecutrice addetta all'utilizzo dell'attrezzatura deve informare le altre imprese dell'inizio e fine delle operazioni di saldatura e del divieto su detto.
- d) I preposti, delle imprese, devono verificare che nell'aria delle zone di lavoro vicine a quelle dove si utilizza la saldatrice non ci siano concentrazioni di fumi emessi durante il suo utilizzo. In caso si presentino concentrazioni di fumi si deve evitare, in tali zone, la presenza di altri operai a parte quelli interessati all'utilizzo dell'attrezzo. Se ciò non è attuabile, si dovrà installare un adeguato sistema per l'abbattimento di fumi e se necessario i lavoratori operanti in queste zone devono essere forniti di appositi dispositivi di protezione individuale.
- e) Si deve evitare la presenza d'operai nelle zone dove si presentano elevate concentrazioni di polveri dovute all'utilizzo delle attrezzature e macchine. Se ciò non è possibile, in tali zone, si deve installare un adeguato sistema per l'abbattimento delle polveri. Se necessario i lavoratori operanti in queste zone devono essere forniti di appositi dispositivi di protezione individuale contro le polveri.
- f) Le macchine per il trasporto dei materiali devono procedere in prossimità dei posti di lavoro a passo d'uomo. Quando c'è un grosso affollamento di operai le operazioni di carico e scarico devono essere coadiuvate da personale a terra che in caso di necessità deve provvedere a interdire le zone di carico e scarico mediante recinzione provvisoria e apposita segnaletica.
- g) I preposti delle imprese esecutrici devono vigilare e impedire a chiunque di sostare sotto la traiettoria di passaggio dei carichi. Nei giorni di particolare affollamento si devono recintare le zone interessate dalle operazioni di sollevamento e discesa dei carichi.
- h) I preposti, delle imprese, devono verificare che nell'aria delle zone di lavoro vicine a quelle dove si utilizza il cannello non ci siano concentrazioni di fumi emessi durante il suo utilizzo. In caso si presentino concentrazioni di fumi si deve evitare, in tali zone, la presenza di altri operai a parte quelli interessati all'utilizzo dell'attrezzo. Se ciò non è attuabile, si deve installare un adeguato sistema per l'abbattimento di fumi e se necessario i lavoratori operanti in queste zone devono essere forniti di appositi dispositivi di protezione individuale.

Rischi Trasmissibili:

Smontaggio di apparecchi illuminanti:

- | | | |
|--|------------------|-------------------|
| a) Caduta di materiale dall'alto o a livello | Prob: BASSISSIMA | Ent. danno: LIEVE |
| b) Elettrocuzione | Prob: BASSISSIMA | Ent. danno: LIEVE |
| c) Inalazione fumi, gas, vapori | Prob: BASSISSIMA | Ent. danno: LIEVE |
| d) Incendi, esplosioni | Prob: BASSISSIMA | Ent. danno: LIEVE |
| e) Inalazione polveri, fibre | Prob: BASSISSIMA | Ent. danno: LIEVE |
| f) Caduta di materiale dall'alto o a livello | Prob: BASSISSIMA | Ent. danno: GRAVE |
| g) Caduta di materiale dall'alto o a livello | Prob: BASSISSIMA | Ent. danno: GRAVE |
| h) Investimento, ribaltamento | Prob: BASSISSIMA | Ent. danno: GRAVE |

Rimozione di impianti:

- | | | |
|--|------------------|-------------------|
| a) Inalazione polveri, fibre | Prob: BASSISSIMA | Ent. danno: LIEVE |
| b) Rumore per "Operaio comune polivalente (demolizioni)" | Prob: MEDIA | Ent. danno: GRAVE |
| c) Inalazione polveri, fibre | Prob: BASSISSIMA | Ent. danno: LIEVE |
| d) Rumore per "Operaio comune polivalente (demolizioni)" | Prob: MEDIA | Ent. danno: GRAVE |
| e) Caduta di materiale dall'alto o a livello | Prob: BASSISSIMA | Ent. danno: LIEVE |
| f) Caduta di materiale dall'alto o a livello | Prob: BASSISSIMA | Ent. danno: LIEVE |
| g) Elettrocuzione | Prob: BASSISSIMA | Ent. danno: LIEVE |
| h) Inalazione fumi, gas, vapori | Prob: BASSISSIMA | Ent. danno: LIEVE |
| i) Incendi, esplosioni | Prob: BASSISSIMA | Ent. danno: LIEVE |
| j) Inalazione polveri, fibre | Prob: BASSISSIMA | Ent. danno: LIEVE |
| k) Investimento, ribaltamento | Prob: BASSISSIMA | Ent. danno: GRAVE |
| l) Rumore per "Operatore dumper" | Prob: MEDIA | Ent. danno: GRAVE |
| m) Caduta di materiale dall'alto o a livello | Prob: BASSISSIMA | Ent. danno: GRAVE |
| n) Investimento, ribaltamento | Prob: BASSISSIMA | Ent. danno: GRAVE |
| o) Caduta di materiale dall'alto o a livello | Prob: BASSISSIMA | Ent. danno: GRAVE |
| p) Investimento, ribaltamento | Prob: BASSISSIMA | Ent. danno: GRAVE |

27) Interferenza nel periodo dal 10/10/2014 al 13/10/2014 per un totale di 2 giorni lavorativi. Fasi:

- Rimozione di impianti

- Rimozione pali e reti

Le lavorazioni su elencate, svolte dall'impresa Ditta edile, rimozioni, noli, ripristino manufatti, sono eseguite rispettivamente dal 10/10/2014 al 13/10/2014 per 2 giorni lavorativi, e dal 10/10/2014 al 13/10/2014 per 2 giorni lavorativi.

Dette lavorazioni interferiscono fra loro per i seguenti periodi: dal 10/10/2014 al 13/10/2014 per 2 giorni lavorativi.

Coordinamento:

- Le macchine per il trasporto dei materiali devono procedere in prossimità dei posti di lavoro a passo d'uomo. Quando c'è un grosso affollamento di operai le operazioni di carico e scarico devono essere coadiuvate da personale a terra che in caso di necessità deve provvedere a interdire le zone di carico e scarico mediante recinzione provvisoria e apposita segnaletica.
- Durante le lavorazioni che si svolgono contemporaneamente sulle opere provvisorie e a terra, i preposti delle rispettive imprese esecutrici devono coordinare i lavori in modo da impedire che i lavoratori siano posizionati sulla stessa verticale. Nelle zone dove ciò non è possibile, i preposti devono, prima dell'inizio dei lavori, verificare la presenza e l'efficacia dei sistemi di protezione per l'intercettazioni dei materiali (parasassi, reti, tettoie).
- I preposti delle imprese esecutrici devono vigilare e impedire a chiunque di sostare sotto la traiettoria di passaggio dei carichi. Nei giorni di particolare affollamento si devono recintare le zone interessate dalle operazioni di sollevamento e discesa dei carichi.
- Si deve evitare la presenza d'operai nelle zone dove si presentano elevate concentrazioni di polveri dovute all'utilizzo delle attrezzature e macchine. Se ciò non è possibile, in tali zone, si deve installare un adeguato sistema per l'abbattimento delle polveri. Se necessario i lavoratori operanti in queste zone devono essere forniti di appositi dispositivi di protezione individuale contro le polveri.
- E' vietato svolgere attività che utilizzano sostanze infiammabili in prossimità delle zone dove si interviene con le attrezzature per saldare. Il preposto dell'impresa esecutrice addetta all'utilizzo dell'attrezzatura deve informare le altre imprese dell'inizio e fine delle operazioni di saldatura e del divieto su detto.
- I preposti, delle imprese, devono verificare che nell'aria delle zone di lavoro vicine a quelle dove si utilizza il cannello non ci siano concentrazioni di fumi emessi durante il suo utilizzo. In caso si presentino concentrazioni di fumi si deve evitare, in tali zone, la presenza di altri operai a parte quelli interessati all'utilizzo dell'attrezzo. Se ciò non è attuabile, si deve installare un adeguato sistema per l'abbattimento di fumi e se necessario i lavoratori operanti in queste zone devono essere forniti di appositi dispositivi di protezione individuale.
- La zona interessata dalle operazioni di saldatura deve essere interdetta ai lavoratori d'altre attività. In tale zona si devono disporre segnalazioni della presenza di parti metalliche in tensione.
- I preposti, delle imprese, devono verificare che nell'aria delle zone di lavoro vicine a quelle dove si utilizza la saldatrice non ci siano concentrazioni di fumi emessi durante il suo utilizzo. In caso si presentino concentrazioni di fumi si deve evitare, in tali zone, la presenza di altri operai a parte quelli interessati all'utilizzo dell'attrezzo. Se ciò non è attuabile, si dovrà installare un adeguato sistema per l'abbattimento di fumi e se necessario i lavoratori operanti in queste zone devono essere forniti di appositi dispositivi di protezione individuale.

Rischi Trasmissibili:

Rimozione di impianti:

a) Inalazione polveri, fibre	Prob: BASSISSIMA	Ent. danno: LIEVE
b) Rumore per "Operaio comune polivalente (demolizioni)"	Prob: MEDIA	Ent. danno: GRAVE
c) Inalazione polveri, fibre	Prob: BASSISSIMA	Ent. danno: LIEVE
d) Rumore per "Operaio comune polivalente (demolizioni)"	Prob: MEDIA	Ent. danno: GRAVE
e) Caduta di materiale dall'alto o a livello	Prob: BASSISSIMA	Ent. danno: LIEVE
f) Caduta di materiale dall'alto o a livello	Prob: BASSISSIMA	Ent. danno: LIEVE
g) Elettrocuzione	Prob: BASSISSIMA	Ent. danno: LIEVE
h) Inalazione fumi, gas, vapori	Prob: BASSISSIMA	Ent. danno: LIEVE
i) Incendi, esplosioni	Prob: BASSISSIMA	Ent. danno: LIEVE
j) Inalazione polveri, fibre	Prob: BASSISSIMA	Ent. danno: LIEVE
k) Investimento, ribaltamento	Prob: BASSISSIMA	Ent. danno: GRAVE
l) Rumore per "Operatore dumper"	Prob: MEDIA	Ent. danno: GRAVE
m) Caduta di materiale dall'alto o a livello	Prob: BASSISSIMA	Ent. danno: GRAVE
n) Investimento, ribaltamento	Prob: BASSISSIMA	Ent. danno: GRAVE
o) Caduta di materiale dall'alto o a livello	Prob: BASSISSIMA	Ent. danno: GRAVE
p) Investimento, ribaltamento	Prob: BASSISSIMA	Ent. danno: GRAVE

Rimozione pali e reti:

a) Caduta di materiale dall'alto o a livello	Prob: BASSISSIMA	Ent. danno: LIEVE
b) Elettrocuzione	Prob: BASSISSIMA	Ent. danno: LIEVE
c) Inalazione fumi, gas, vapori	Prob: BASSISSIMA	Ent. danno: LIEVE
d) Incendi, esplosioni	Prob: BASSISSIMA	Ent. danno: LIEVE
e) Inalazione polveri, fibre	Prob: BASSISSIMA	Ent. danno: LIEVE
f) Caduta di materiale dall'alto o a livello	Prob: BASSISSIMA	Ent. danno: GRAVE
g) Caduta di materiale dall'alto o a livello	Prob: BASSISSIMA	Ent. danno: GRAVE
h) Investimento, ribaltamento	Prob: BASSISSIMA	Ent. danno: GRAVE
i) Investimento, ribaltamento	Prob: BASSISSIMA	Ent. danno: GRAVE

28) Interferenza nel periodo dal 10/10/2014 al 10/10/2014 per un totale di 1 giorno lavorativo. Fasi:

- Smontaggio di apparecchi illuminanti
- Rimozione pali e reti

Le lavorazioni su elencate, svolte dall'impresa Ditta edile, rimozioni, noli, ripristino manufatti, sono eseguite rispettivamente dal 10/10/2014 al 10/10/2014 per 1 giorno lavorativo, e dal 10/10/2014 al 13/10/2014 per 2 giorni lavorativi.

Dette lavorazioni interferiscono fra loro per i seguenti periodi: dal 10/10/2014 al 10/10/2014 per 1 giorno lavorativo.

- a) Durante le lavorazioni che si svolgono contemporaneamente sulle opere provvisorie e a terra, i preposti delle rispettive imprese esecutrici devono coordinare i lavori in modo da impedire che i lavoratori siano posizionati sulla stessa verticale. Nelle zone dove ciò non è possibile, i preposti devono, prima dell'inizio dei lavori, verificare la presenza e l'efficacia dei sistemi di protezione per l'intercettazioni dei materiali (parasassi, reti, tettoie).
- b) La zona interessata dalle operazioni di saldatura deve essere interdetta ai lavoratori d'altre attività. In tale zona si devono disporre segnalazioni della presenza di parti metalliche in tensione.
- c) E' vietato svolgere attività che utilizzano sostanze infiammabili in prossimità delle zone dove si interviene con le attrezzature per saldare. Il preposto dell'impresa esecutrice addetta all'utilizzo dell'attrezzatura deve informare le altre imprese dell'inizio e fine delle operazioni di saldatura e del divieto su detto.
- d) I preposti, delle imprese, devono verificare che nell'aria delle zone di lavoro vicine a quelle dove si utilizza la saldatrice non ci siano concentrazioni di fumi emessi durante il suo utilizzo. In caso si presentino concentrazioni di fumi si deve evitare, in tali zone, la presenza di altri operai a parte quelli interessati all'utilizzo dell'attrezzo. Se ciò non è attuabile, si dovrà installare un adeguato sistema per l'abbattimento di fumi e se necessario i lavoratori operanti in queste zone devono essere forniti di appositi dispositivi di protezione individuale.
- e) Si deve evitare la presenza d'operai nelle zone dove si presentano elevate concentrazioni di polveri dovute all'utilizzo delle attrezzature e macchine. Se ciò non è possibile, in tali zone, si deve installare un adeguato sistema per l'abbattimento delle polveri. Se necessario i lavoratori operanti in queste zone devono essere forniti di appositi dispositivi di protezione individuale contro le polveri.
- f) Le macchine per il trasporto dei materiali devono procedere in prossimità dei posti di lavoro a passo d'uomo. Quando c'è un grosso affollamento di operai le operazioni di carico e scarico devono essere coadiuvate da personale a terra che in caso di necessità deve provvedere a interdire le zone di carico e scarico mediante recinzione provvisoria e apposita segnaletica.
- g) I preposti delle imprese esecutrici devono vigilare e impedire a chiunque di sostare sotto la traiettoria di passaggio dei carichi. Nei giorni di particolare affollamento si devono recintare le zone interessate dalle operazioni di sollevamento e discesa dei carichi.

Rischi Trasmissibili:

Smontaggio di apparecchi illuminanti:

a) Caduta di materiale dall'alto o a livello	Prob: BASSISSIMA	Ent. danno: LIEVE
b) Elettrocuzione	Prob: BASSISSIMA	Ent. danno: LIEVE
c) Inalazione fumi, gas, vapori	Prob: BASSISSIMA	Ent. danno: LIEVE
d) Incendi, esplosioni	Prob: BASSISSIMA	Ent. danno: LIEVE
e) Inalazione polveri, fibre	Prob: BASSISSIMA	Ent. danno: LIEVE
f) Caduta di materiale dall'alto o a livello	Prob: BASSISSIMA	Ent. danno: GRAVE
g) Caduta di materiale dall'alto o a livello	Prob: BASSISSIMA	Ent. danno: GRAVE
h) Investimento, ribaltamento	Prob: BASSISSIMA	Ent. danno: GRAVE

Rimozione pali e reti:

a) Caduta di materiale dall'alto o a livello	Prob: BASSISSIMA	Ent. danno: LIEVE
b) Elettrocuzione	Prob: BASSISSIMA	Ent. danno: LIEVE
c) Inalazione fumi, gas, vapori	Prob: BASSISSIMA	Ent. danno: LIEVE
d) Incendi, esplosioni	Prob: BASSISSIMA	Ent. danno: LIEVE
e) Inalazione polveri, fibre	Prob: BASSISSIMA	Ent. danno: LIEVE
f) Caduta di materiale dall'alto o a livello	Prob: BASSISSIMA	Ent. danno: GRAVE
g) Caduta di materiale dall'alto o a livello	Prob: BASSISSIMA	Ent. danno: GRAVE
h) Investimento, ribaltamento	Prob: BASSISSIMA	Ent. danno: GRAVE
i) Investimento, ribaltamento	Prob: BASSISSIMA	Ent. danno: GRAVE

29) Interferenza nel periodo dal 14/10/2014 al 17/03/2015 per un totale di 106 giorni lavorativi. Fasi:

- Scavo di sbancamento
- Tracciamento dell'asse di scavo

Le lavorazioni su elencate sono eseguite, rispettivamente, dall'impresa Ditta scavi, reinterri con mezzi meccanici, dal 14/10/2014 al 17/03/2015 per 106 giorni lavorativi, e dall'impresa Ditta scavi archeologici, dal 14/10/2014 al 17/03/2015 per 106 giorni lavorativi.

Dette lavorazioni interferiscono fra loro per i seguenti periodi: dal 14/10/2014 al 17/03/2015 per 106 giorni lavorativi.

Coordinamento:

- a) Durante le lavorazioni di scavo, le zone di operazione delle macchine per lo scavo devono essere interdette agli operai delle altre lavorazioni in svolgimento mediante recinzione provvisoria e apposita segnaletica.
- b) Si deve evitare la presenza d'operai nelle zone dove si presentano elevate concentrazioni di polveri dovute all'utilizzo delle attrezzature e macchine. Se ciò non è possibile, in tali zone, si deve installare un adeguato sistema per l'abbattimento delle polveri. Se necessario i lavoratori operanti in queste zone devono essere forniti di appositi dispositivi di protezione individuale contro le polveri.
- c) Le macchine per il trasporto dei materiali devono procedere in prossimità dei posti di lavoro a passo d'uomo. Quando c'è un grosso affollamento di operai le operazioni di carico e scarico devono essere coadiuvate da personale a terra che in caso di necessità deve provvedere a interdire le zone di carico e scarico mediante recinzione provvisoria e apposita segnaletica.
- d) Durante le lavorazioni che si svolgono contemporaneamente sulle opere provvisorie e a terra, i preposti delle rispettive imprese esecutrici devono coordinare i lavori in modo da impedire che i lavoratori siano posizionati sulla stessa verticale. Nelle zone dove ciò non è possibile, i preposti devono, prima dell'inizio dei lavori, verificare la presenza e l'efficacia dei sistemi di protezione per l'intercettazioni dei materiali (parasassi, reti, tettoie).

Rischi Trasmissibili:

Scavo di sbancamento:

a) Caduta di materiale dall'alto o a livello	Prob: BASSISSIMA	Ent. danno: LIEVE
b) Caduta di materiale dall'alto o a livello	Prob: BASSISSIMA	Ent. danno: LIEVE
c) Inalazione polveri, fibre	Prob: BASSISSIMA	Ent. danno: LIEVE

d) Investimento, ribaltamento	Prob: BASSISSIMA	Ent. danno: GRAVE
e) Inalazione polveri, fibre	Prob: BASSISSIMA	Ent. danno: LIEVE
f) Investimento, ribaltamento	Prob: BASSISSIMA	Ent. danno: GRAVE
g) Inalazione polveri, fibre	Prob: BASSISSIMA	Ent. danno: LIEVE
h) Investimento, ribaltamento	Prob: BASSISSIMA	Ent. danno: GRAVE

Tracciamento dell'asse di scavo: <Nessuno>

30) Interferenza nel periodo dal 14/10/2014 al 17/03/2015 per un totale di 106 giorni lavorativi. Fasi:

- Scavo di sbancamento
- Scavo eseguito a mano

Le lavorazioni su elencate sono eseguite, rispettivamente, dall'impresa Ditta scavi, reinterri con mezzi meccanici, dal 14/10/2014 al 17/03/2015 per 106 giorni lavorativi, e dall'impresa Ditta scavi archeologici, dal 14/10/2014 al 17/03/2015 per 106 giorni lavorativi.

Dette lavorazioni interferiscono fra loro per i seguenti periodi: dal 14/10/2014 al 17/03/2015 per 106 giorni lavorativi.

Coordinamento:

- a) Durante le lavorazioni di scavo, le zone di operazione delle macchine per lo scavo devono essere interdette agli operai delle altre lavorazioni in svolgimento mediante recinzione provvisoria e apposita segnaletica.
- b) Si deve evitare la presenza d'operai nelle zone dove si presentano elevate concentrazioni di polveri dovute all'utilizzo delle attrezzature e macchine. Se ciò non è possibile, in tali zone, si deve installare un adeguato sistema per l'abbattimento delle polveri. Se necessario i lavoratori operanti in queste zone devono essere forniti di appositi dispositivi di protezione individuale contro le polveri.
- c) Le macchine per il trasporto dei materiali devono procedere in prossimità dei posti di lavoro a passo d'uomo. Quando c'è un grosso affollamento di operai le operazioni di carico e scarico devono essere coadiuvate da personale a terra che in caso di necessità deve provvedere a interdire le zone di carico e scarico mediante recinzione provvisoria e apposita segnaletica.
- d) Durante le lavorazioni che si svolgono contemporaneamente sulle opere provvisoriale e a terra, i preposti delle rispettive imprese esecutrici devono coordinare i lavori in modo da impedire che i lavoratori siano posizionati sulla stessa verticale. Nelle zone dove ciò non è possibile, i preposti devono, prima dell'inizio dei lavori, verificare la presenza e l'efficacia dei sistemi di protezione per l'intercettazioni dei materiali (parasassi, reti, tettoie).

Rischi Trasmissibili:

Scavo di sbancamento:

a) Caduta di materiale dall'alto o a livello	Prob: BASSISSIMA	Ent. danno: LIEVE
b) Caduta di materiale dall'alto o a livello	Prob: BASSISSIMA	Ent. danno: LIEVE
c) Inalazione polveri, fibre	Prob: BASSISSIMA	Ent. danno: LIEVE
d) Investimento, ribaltamento	Prob: BASSISSIMA	Ent. danno: GRAVE
e) Inalazione polveri, fibre	Prob: BASSISSIMA	Ent. danno: LIEVE
f) Investimento, ribaltamento	Prob: BASSISSIMA	Ent. danno: GRAVE
g) Inalazione polveri, fibre	Prob: BASSISSIMA	Ent. danno: LIEVE
h) Investimento, ribaltamento	Prob: BASSISSIMA	Ent. danno: GRAVE

Scavo eseguito a mano :

a) Caduta di materiale dall'alto o a livello	Prob: BASSISSIMA	Ent. danno: LIEVE
b) Caduta di materiale dall'alto o a livello	Prob: BASSISSIMA	Ent. danno: LIEVE
c) Investimento, ribaltamento	Prob: BASSISSIMA	Ent. danno: GRAVE
d) Rumore per "Operatore dumper"	Prob: MEDIA	Ent. danno: GRAVE

31) Interferenza nel periodo dal 14/10/2014 al 17/03/2015 per un totale di 106 giorni lavorativi. Fasi:

- Posa di ghiaia nel solco al piede dell'opera
- Posa di massi

Le lavorazioni su elencate, svolte dall'impresa Ditta scavi, reinterri con mezzi meccanici, sono eseguite rispettivamente dal 14/10/2014 al 17/03/2015 per 106 giorni lavorativi, e dal 14/10/2014 al 17/03/2015 per 106 giorni lavorativi.

Dette lavorazioni interferiscono fra loro per i seguenti periodi: dal 14/10/2014 al 17/03/2015 per 106 giorni lavorativi.

Coordinamento:

- a) Durante le lavorazioni di scavo, le zone di operazione delle macchine per lo scavo devono essere interdette agli operai delle altre lavorazioni in svolgimento mediante recinzione provvisoria e apposita segnaletica.
- b) Si deve evitare la presenza d'operai nelle zone dove si presentano elevate concentrazioni di polveri dovute all'utilizzo delle attrezzature e macchine. Se ciò non è possibile, in tali zone, si deve installare un adeguato sistema per l'abbattimento delle polveri. Se necessario i lavoratori operanti in queste zone devono essere forniti di appositi dispositivi di protezione individuale contro le polveri.
- c) Durante le lavorazioni che si svolgono contemporaneamente sulle opere provvisoriale e a terra, i preposti delle rispettive imprese esecutrici devono coordinare i lavori in modo da impedire che i lavoratori siano posizionati sulla stessa verticale. Nelle zone dove ciò non è possibile, i preposti devono, prima dell'inizio dei lavori, verificare la presenza e l'efficacia dei sistemi di protezione per l'intercettazioni dei materiali (parasassi, reti, tettoie).
- d) Le macchine per il trasporto dei materiali devono procedere in prossimità dei posti di lavoro a passo d'uomo. Quando c'è un grosso affollamento di operai le operazioni di carico e scarico devono essere coadiuvate da personale a terra che in caso di necessità deve provvedere a interdire le zone di carico e scarico mediante recinzione provvisoria e apposita segnaletica.

Rischi Trasmissibili:

Posa di ghiaia nel solco al piede dell'opera:

a) Caduta di materiale dall'alto o a livello	Prob: BASSISSIMA	Ent. danno: LIEVE
--	------------------	-------------------

b) Inalazione polveri, fibre	Prob: BASSISSIMA	Ent. danno: LIEVE
c) Investimento, ribaltamento	Prob: BASSISSIMA	Ent. danno: GRAVE
Posa di massi :		
a) Caduta di materiale dall'alto o a livello	Prob: BASSISSIMA	Ent. danno: LIEVE
b) Investimento, ribaltamento	Prob: BASSISSIMA	Ent. danno: GRAVE
c) Inalazione polveri, fibre	Prob: BASSISSIMA	Ent. danno: LIEVE
d) Investimento, ribaltamento	Prob: BASSISSIMA	Ent. danno: GRAVE

32) Interferenza nel periodo dal 14/10/2014 al 17/03/2015 per un totale di 106 giorni lavorativi. Fasi:

- Ricomprimento di stuoia
- Posa di massi

Le lavorazioni su elencate, svolte dall'impresa Ditta scavi, reinterri con mezzi meccanici, sono eseguite rispettivamente dal 14/10/2014 al 17/03/2015 per 106 giorni lavorativi, e dal 14/10/2014 al 17/03/2015 per 106 giorni lavorativi.

Dette lavorazioni interferiscono fra loro per i seguenti periodi: dal 14/10/2014 al 17/03/2015 per 106 giorni lavorativi.

Coordinamento:

- a) Durante le lavorazioni di scavo, le zone di operazione delle macchine per lo scavo devono essere interdette agli operai delle altre lavorazioni in svolgimento mediante recinzione provvisoria e apposita segnaletica.
- b) Si deve evitare la presenza d'operai nelle zone dove si presentano elevate concentrazioni di polveri dovute all'utilizzo delle attrezzature e macchine. Se ciò non è possibile, in tali zone, si deve installare un adeguato sistema per l'abbattimento delle polveri. Se necessario i lavoratori operanti in queste zone devono essere forniti di appositi dispositivi di protezione individuale contro le polveri.
- c) Durante le lavorazioni che si svolgono contemporaneamente sulle opere provvisorie e a terra, i preposti delle rispettive imprese esecutrici devono coordinare i lavori in modo da impedire che i lavoratori siano posizionati sulla stessa verticale. Nelle zone dove ciò non è possibile, i preposti devono, prima dell'inizio dei lavori, verificare la presenza e l'efficacia dei sistemi di protezione per l'intercettazioni dei materiali (parasassi, reti, tettoie).
- d) Le macchine per il trasporto dei materiali devono procedere in prossimità dei posti di lavoro a passo d'uomo. Quando c'è un grosso affollamento di operai le operazioni di carico e scarico devono essere coadiuvate da personale a terra che in caso di necessità deve provvedere a interdire le zone di carico e scarico mediante recinzione provvisoria e apposita segnaletica.

Rischi Trasmissibili:

Ricomprimento di stuoia:

a) Caduta di materiale dall'alto o a livello	Prob: BASSISSIMA	Ent. danno: LIEVE
b) Inalazione polveri, fibre	Prob: BASSISSIMA	Ent. danno: LIEVE
c) Investimento, ribaltamento	Prob: BASSISSIMA	Ent. danno: GRAVE
Posa di massi :		
a) Caduta di materiale dall'alto o a livello	Prob: BASSISSIMA	Ent. danno: LIEVE
b) Investimento, ribaltamento	Prob: BASSISSIMA	Ent. danno: GRAVE
c) Inalazione polveri, fibre	Prob: BASSISSIMA	Ent. danno: LIEVE
d) Investimento, ribaltamento	Prob: BASSISSIMA	Ent. danno: GRAVE

33) Interferenza nel periodo dal 14/10/2014 al 17/03/2015 per un totale di 106 giorni lavorativi. Fasi:

- Scavo eseguito a mano
- Posa di massi

Le lavorazioni su elencate sono eseguite, rispettivamente, dall'impresa Ditta scavi archeologici, dal 14/10/2014 al 17/03/2015 per 106 giorni lavorativi, e dall'impresa Ditta scavi, reinterri con mezzi meccanici, dal 14/10/2014 al 17/03/2015 per 106 giorni lavorativi.

Dette lavorazioni interferiscono fra loro per i seguenti periodi: dal 14/10/2014 al 17/03/2015 per 106 giorni lavorativi.

Coordinamento:

- a) Le macchine per il trasporto dei materiali devono procedere in prossimità dei posti di lavoro a passo d'uomo. Quando c'è un grosso affollamento di operai le operazioni di carico e scarico devono essere coadiuvate da personale a terra che in caso di necessità deve provvedere a interdire le zone di carico e scarico mediante recinzione provvisoria e apposita segnaletica.
- b) Durante le lavorazioni che si svolgono contemporaneamente sulle opere provvisorie e a terra, i preposti delle rispettive imprese esecutrici devono coordinare i lavori in modo da impedire che i lavoratori siano posizionati sulla stessa verticale. Nelle zone dove ciò non è possibile, i preposti devono, prima dell'inizio dei lavori, verificare la presenza e l'efficacia dei sistemi di protezione per l'intercettazioni dei materiali (parasassi, reti, tettoie).
- c) Durante le lavorazioni di scavo, le zone di operazione delle macchine per lo scavo devono essere interdette agli operai delle altre lavorazioni in svolgimento mediante recinzione provvisoria e apposita segnaletica.
- d) Si deve evitare la presenza d'operai nelle zone dove si presentano elevate concentrazioni di polveri dovute all'utilizzo delle attrezzature e macchine. Se ciò non è possibile, in tali zone, si deve installare un adeguato sistema per l'abbattimento delle polveri. Se necessario i lavoratori operanti in queste zone devono essere forniti di appositi dispositivi di protezione individuale contro le polveri.

Rischi Trasmissibili:

Scavo eseguito a mano :

a) Caduta di materiale dall'alto o a livello	Prob: BASSISSIMA	Ent. danno: LIEVE
b) Caduta di materiale dall'alto o a livello	Prob: BASSISSIMA	Ent. danno: LIEVE
c) Investimento, ribaltamento	Prob: BASSISSIMA	Ent. danno: GRAVE
d) Rumore per "Operatore dumper"	Prob: MEDIA	Ent. danno: GRAVE

Posa di massi :

- a) Caduta di materiale dall'alto o a livello
- b) Investimento, ribaltamento
- c) Inalazione polveri, fibre
- d) Investimento, ribaltamento

Prob: BASSISSIMA	Ent. danno: LIEVE
Prob: BASSISSIMA	Ent. danno: GRAVE
Prob: BASSISSIMA	Ent. danno: LIEVE
Prob: BASSISSIMA	Ent. danno: GRAVE

34) Interferenza nel periodo dal 14/10/2014 al 17/03/2015 per un totale di 106 giorni lavorativi. Fasi:

- Scavo eseguito a mano
- Ricoprimento di stuoia

Le lavorazioni su elencate sono eseguite, rispettivamente, dall'impresa Ditta scavi archeologici, dal 14/10/2014 al 17/03/2015 per 106 giorni lavorativi, e dall'impresa Ditta scavi, reinterri con mezzi meccanici, dal 14/10/2014 al 17/03/2015 per 106 giorni lavorativi.

Dette lavorazioni interferiscono fra loro per i seguenti periodi: dal 14/10/2014 al 17/03/2015 per 106 giorni lavorativi.

Coordinamento:

- a) Le macchine per il trasporto dei materiali devono procedere in prossimità dei posti di lavoro a passo d'uomo. Quando c'è un grosso affollamento di operai le operazioni di carico e scarico devono essere coadiuvate da personale a terra che in caso di necessità deve provvedere a interdire le zone di carico e scarico mediante recinzione provvisoria e apposita segnaletica.
- b) Durante le lavorazioni che si svolgono contemporaneamente sulle opere provvisorie e a terra, i preposti delle rispettive imprese esecutrici devono coordinare i lavori in modo da impedire che i lavoratori siano posizionati sulla stessa verticale. Nelle zone dove ciò non è possibile, i preposti devono, prima dell'inizio dei lavori, verificare la presenza e l'efficacia dei sistemi di protezione per l'intercettazioni dei materiali (parasassi, reti, tettoie).
- c) Durante le lavorazioni di scavo, le zone di operazione delle macchine per lo scavo devono essere interdette agli operai delle altre lavorazioni in svolgimento mediante recinzione provvisoria e apposita segnaletica.
- d) Si deve evitare la presenza d'operai nelle zone dove si presentano elevate concentrazioni di polveri dovute all'utilizzo delle attrezzature e macchine. Se ciò non è possibile, in tali zone, si deve installare un adeguato sistema per l'abbattimento delle polveri. Se necessario i lavoratori operanti in queste zone devono essere forniti di appositi dispositivi di protezione individuale contro le polveri.

Rischi Trasmissibili:

Scavo eseguito a mano :

- a) Caduta di materiale dall'alto o a livello
- b) Caduta di materiale dall'alto o a livello
- c) Investimento, ribaltamento
- d) Rumore per "Operatore dumper"

Prob: BASSISSIMA	Ent. danno: LIEVE
Prob: BASSISSIMA	Ent. danno: LIEVE
Prob: BASSISSIMA	Ent. danno: GRAVE
Prob: MEDIA	Ent. danno: GRAVE

Ricoprimento di stuoia:

- a) Caduta di materiale dall'alto o a livello
- b) Inalazione polveri, fibre
- c) Investimento, ribaltamento

Prob: BASSISSIMA	Ent. danno: LIEVE
Prob: BASSISSIMA	Ent. danno: LIEVE
Prob: BASSISSIMA	Ent. danno: GRAVE

35) Interferenza nel periodo dal 14/10/2014 al 17/03/2015 per un totale di 106 giorni lavorativi. Fasi:

- Scavo eseguito a mano
- Posa di ghiaia nel solco al piede dell'opera

Le lavorazioni su elencate sono eseguite, rispettivamente, dall'impresa Ditta scavi archeologici, dal 14/10/2014 al 17/03/2015 per 106 giorni lavorativi, e dall'impresa Ditta scavi, reinterri con mezzi meccanici, dal 14/10/2014 al 17/03/2015 per 106 giorni lavorativi.

Dette lavorazioni interferiscono fra loro per i seguenti periodi: dal 14/10/2014 al 17/03/2015 per 106 giorni lavorativi.

Coordinamento:

- a) Le macchine per il trasporto dei materiali devono procedere in prossimità dei posti di lavoro a passo d'uomo. Quando c'è un grosso affollamento di operai le operazioni di carico e scarico devono essere coadiuvate da personale a terra che in caso di necessità deve provvedere a interdire le zone di carico e scarico mediante recinzione provvisoria e apposita segnaletica.
- b) Durante le lavorazioni che si svolgono contemporaneamente sulle opere provvisorie e a terra, i preposti delle rispettive imprese esecutrici devono coordinare i lavori in modo da impedire che i lavoratori siano posizionati sulla stessa verticale. Nelle zone dove ciò non è possibile, i preposti devono, prima dell'inizio dei lavori, verificare la presenza e l'efficacia dei sistemi di protezione per l'intercettazioni dei materiali (parasassi, reti, tettoie).
- c) Durante le lavorazioni di scavo, le zone di operazione delle macchine per lo scavo devono essere interdette agli operai delle altre lavorazioni in svolgimento mediante recinzione provvisoria e apposita segnaletica.
- d) Si deve evitare la presenza d'operai nelle zone dove si presentano elevate concentrazioni di polveri dovute all'utilizzo delle attrezzature e macchine. Se ciò non è possibile, in tali zone, si deve installare un adeguato sistema per l'abbattimento delle polveri. Se necessario i lavoratori operanti in queste zone devono essere forniti di appositi dispositivi di protezione individuale contro le polveri.

Rischi Trasmissibili:

Scavo eseguito a mano :

- a) Caduta di materiale dall'alto o a livello
- b) Caduta di materiale dall'alto o a livello
- c) Investimento, ribaltamento
- d) Rumore per "Operatore dumper"

Prob: BASSISSIMA	Ent. danno: LIEVE
Prob: BASSISSIMA	Ent. danno: LIEVE
Prob: BASSISSIMA	Ent. danno: GRAVE
Prob: MEDIA	Ent. danno: GRAVE

Posa di ghiaia nel solco al piede dell'opera:

- a) Caduta di materiale dall'alto o a livello
- b) Inalazione polveri, fibre
- c) Investimento, ribaltamento

Prob: BASSISSIMA	Ent. danno: LIEVE
Prob: BASSISSIMA	Ent. danno: LIEVE
Prob: BASSISSIMA	Ent. danno: GRAVE

36) Interferenza nel periodo dal 14/10/2014 al 17/03/2015 per un totale di 106 giorni lavorativi. Fasi:

- Scavo di sbancamento
- Pulizia e riprofilatura di pendio

Le lavorazioni su elencate, svolte dall'impresa Ditta scavi, reinterri con mezzi meccanici, sono eseguite rispettivamente dal 14/10/2014 al 17/03/2015 per 106 giorni lavorativi, e dal 14/10/2014 al 17/03/2015 per 106 giorni lavorativi.

Dette lavorazioni interferiscono fra loro per i seguenti periodi: dal 14/10/2014 al 17/03/2015 per 106 giorni lavorativi.

Coordinamento:

- a) Durante le lavorazioni di scavo, le zone di operazione delle macchine per lo scavo devono essere interdette agli operai delle altre lavorazioni in svolgimento mediante recinzione provvisoria e apposita segnaletica.
- b) Si deve evitare la presenza d'operai nelle zone dove si presentano elevate concentrazioni di polveri dovute all'utilizzo delle attrezzature e macchine. Se ciò non è possibile, in tali zone, si deve installare un adeguato sistema per l'abbattimento delle polveri. Se necessario i lavoratori operanti in queste zone devono essere forniti di appositi dispositivi di protezione individuale contro le polveri.
- c) Le macchine per il trasporto dei materiali devono procedere in prossimità dei posti di lavoro a passo d'uomo. Quando c'è un grosso affollamento di operai le operazioni di carico e scarico devono essere coadiuvate da personale a terra che in caso di necessità deve provvedere a interdire le zone di carico e scarico mediante recinzione provvisoria e apposita segnaletica.
- d) Durante le lavorazioni che si svolgono contemporaneamente sulle opere provvisorie e a terra, i preposti delle rispettive imprese esecutrici devono coordinare i lavori in modo da impedire che i lavoratori siano posizionati sulla stessa verticale. Nelle zone dove ciò non è possibile, i preposti devono, prima dell'inizio dei lavori, verificare la presenza e l'efficacia dei sistemi di protezione per l'intercettazioni dei materiali (parasassi, reti, tettoie).

Rischi Trasmissibili:

Scavo di sbancamento:

a) Caduta di materiale dall'alto o a livello	Prob: BASSISSIMA	Ent. danno: LIEVE
b) Caduta di materiale dall'alto o a livello	Prob: BASSISSIMA	Ent. danno: LIEVE
c) Inalazione polveri, fibre	Prob: BASSISSIMA	Ent. danno: LIEVE
d) Investimento, ribaltamento	Prob: BASSISSIMA	Ent. danno: GRAVE
e) Inalazione polveri, fibre	Prob: BASSISSIMA	Ent. danno: LIEVE
f) Investimento, ribaltamento	Prob: BASSISSIMA	Ent. danno: GRAVE
g) Inalazione polveri, fibre	Prob: BASSISSIMA	Ent. danno: LIEVE
h) Investimento, ribaltamento	Prob: BASSISSIMA	Ent. danno: GRAVE

Pulizia e riprofilatura di pendio:

a) Caduta di materiale dall'alto o a livello	Prob: BASSISSIMA	Ent. danno: LIEVE
b) Investimento, ribaltamento	Prob: BASSISSIMA	Ent. danno: GRAVE
c) Inalazione polveri, fibre	Prob: BASSISSIMA	Ent. danno: LIEVE
d) Investimento, ribaltamento	Prob: BASSISSIMA	Ent. danno: GRAVE
e) Inalazione polveri, fibre	Prob: BASSISSIMA	Ent. danno: LIEVE
f) Investimento, ribaltamento	Prob: BASSISSIMA	Ent. danno: GRAVE

37) Interferenza nel periodo dal 14/10/2014 al 17/03/2015 per un totale di 106 giorni lavorativi. Fasi:

- Scavo di sbancamento
- Reinterro per strati con materiale in sito

Le lavorazioni su elencate, svolte dall'impresa Ditta scavi, reinterri con mezzi meccanici, sono eseguite rispettivamente dal 14/10/2014 al 17/03/2015 per 106 giorni lavorativi, e dal 14/10/2014 al 17/03/2015 per 106 giorni lavorativi.

Dette lavorazioni interferiscono fra loro per i seguenti periodi: dal 14/10/2014 al 17/03/2015 per 106 giorni lavorativi.

Coordinamento:

- a) Durante le lavorazioni di scavo, le zone di operazione delle macchine per lo scavo devono essere interdette agli operai delle altre lavorazioni in svolgimento mediante recinzione provvisoria e apposita segnaletica.
- b) Si deve evitare la presenza d'operai nelle zone dove si presentano elevate concentrazioni di polveri dovute all'utilizzo delle attrezzature e macchine. Se ciò non è possibile, in tali zone, si deve installare un adeguato sistema per l'abbattimento delle polveri. Se necessario i lavoratori operanti in queste zone devono essere forniti di appositi dispositivi di protezione individuale contro le polveri.
- c) Le macchine per il trasporto dei materiali devono procedere in prossimità dei posti di lavoro a passo d'uomo. Quando c'è un grosso affollamento di operai le operazioni di carico e scarico devono essere coadiuvate da personale a terra che in caso di necessità deve provvedere a interdire le zone di carico e scarico mediante recinzione provvisoria e apposita segnaletica.
- d) Durante le lavorazioni che si svolgono contemporaneamente sulle opere provvisorie e a terra, i preposti delle rispettive imprese esecutrici devono coordinare i lavori in modo da impedire che i lavoratori siano posizionati sulla stessa verticale. Nelle zone dove ciò non è possibile, i preposti devono, prima dell'inizio dei lavori, verificare la presenza e l'efficacia dei sistemi di protezione per l'intercettazioni dei materiali (parasassi, reti, tettoie).
- e) Le zone dove si svolgono le operazioni di stesura e compattazione di materiali con l'ausilio di macchine, devono essere segnalate adeguatamente, il personale a terra, che coadiuva le operazioni, deve coordinare il traffico di cantiere ed evitare che si avvicinino a tali zone operai addetti ad altre lavorazioni.

Rischi Trasmissibili:

Scavo di sbancamento:

a) Caduta di materiale dall'alto o a livello	Prob: BASSISSIMA	Ent. danno: LIEVE
b) Caduta di materiale dall'alto o a livello	Prob: BASSISSIMA	Ent. danno: LIEVE

c) Inalazione polveri, fibre	Prob: BASSISSIMA	Ent. danno: LIEVE
d) Investimento, ribaltamento	Prob: BASSISSIMA	Ent. danno: GRAVE
e) Inalazione polveri, fibre	Prob: BASSISSIMA	Ent. danno: LIEVE
f) Investimento, ribaltamento	Prob: BASSISSIMA	Ent. danno: GRAVE
g) Inalazione polveri, fibre	Prob: BASSISSIMA	Ent. danno: LIEVE
h) Investimento, ribaltamento	Prob: BASSISSIMA	Ent. danno: GRAVE
Reinterro per strati con materiale in sito:		
a) Inalazione polveri, fibre	Prob: BASSISSIMA	Ent. danno: LIEVE
b) Investimento, ribaltamento	Prob: BASSISSIMA	Ent. danno: GRAVE
c) Rumore per "Operatore rullo compressore"	Prob: MEDIA	Ent. danno: GRAVE
d) Inalazione polveri, fibre	Prob: BASSISSIMA	Ent. danno: LIEVE
e) Investimento, ribaltamento	Prob: BASSISSIMA	Ent. danno: GRAVE
f) Inalazione polveri, fibre	Prob: BASSISSIMA	Ent. danno: LIEVE
g) Investimento, ribaltamento	Prob: BASSISSIMA	Ent. danno: GRAVE

38) Interferenza nel periodo dal 14/10/2014 al 17/03/2015 per un totale di 106 giorni lavorativi. Fasi:
- Scavo di sbancamento
- elementi di sostegno condotta smaltimento acque

Le lavorazioni su elencate sono eseguite, rispettivamente, dall'impresa Ditta scavi, reinterri con mezzi meccanici, dal 14/10/2014 al 17/03/2015 per 106 giorni lavorativi, e dall'impresa Ditta edile, rimozioni, noli, ripristino manufatti, dal 14/10/2014 al 17/03/2015 per 106 giorni lavorativi.

Dette lavorazioni interferiscono fra loro per i seguenti periodi: dal 14/10/2014 al 17/03/2015 per 106 giorni lavorativi.

Coordinamento:

- Durante le lavorazioni di scavo, le zone di operazione delle macchine per lo scavo devono essere interdette agli operai delle altre lavorazioni in svolgimento mediante recinzione provvisoria e apposita segnaletica.
- Si deve evitare la presenza d'operai nelle zone dove si presentano elevate concentrazioni di polveri dovute all'utilizzo delle attrezzature e macchine. Se ciò non è possibile, in tali zone, si deve installare un adeguato sistema per l'abbattimento delle polveri. Se necessario i lavoratori operanti in queste zone devono essere forniti di appositi dispositivi di protezione individuale contro le polveri.
- Le macchine per il trasporto dei materiali devono procedere in prossimità dei posti di lavoro a passo d'uomo. Quando c'è un grosso affollamento di operai le operazioni di carico e scarico devono essere coadiuvate da personale a terra che in caso di necessità deve provvedere a interdire le zone di carico e scarico mediante recinzione provvisoria e apposita segnaletica.
- Durante le lavorazioni che si svolgono contemporaneamente sulle opere provvisorie e a terra, i preposti delle rispettive imprese esecutrici devono coordinare i lavori in modo da impedire che i lavoratori siano posizionati sulla stessa verticale. Nelle zone dove ciò non è possibile, i preposti devono, prima dell'inizio dei lavori, verificare la presenza e l'efficacia dei sistemi di protezione per l'intercettazioni dei materiali (parasassi, reti, tettoie).

Rischi Trasmissibili:

Scavo di sbancamento:

a) Caduta di materiale dall'alto o a livello	Prob: BASSISSIMA	Ent. danno: LIEVE
b) Caduta di materiale dall'alto o a livello	Prob: BASSISSIMA	Ent. danno: LIEVE
c) Inalazione polveri, fibre	Prob: BASSISSIMA	Ent. danno: LIEVE
d) Investimento, ribaltamento	Prob: BASSISSIMA	Ent. danno: GRAVE
e) Inalazione polveri, fibre	Prob: BASSISSIMA	Ent. danno: LIEVE
f) Investimento, ribaltamento	Prob: BASSISSIMA	Ent. danno: GRAVE
g) Inalazione polveri, fibre	Prob: BASSISSIMA	Ent. danno: LIEVE
h) Investimento, ribaltamento	Prob: BASSISSIMA	Ent. danno: GRAVE

elementi di sostegno condotta smaltimento acque:

a) Caduta di materiale dall'alto o a livello	Prob: BASSISSIMA	Ent. danno: LIEVE
b) Caduta di materiale dall'alto o a livello	Prob: BASSISSIMA	Ent. danno: LIEVE
c) Investimento, ribaltamento	Prob: BASSISSIMA	Ent. danno: GRAVE
d) Rumore per "Operatore dumper"	Prob: MEDIA	Ent. danno: GRAVE

39) Interferenza nel periodo dal 14/10/2014 al 17/03/2015 per un totale di 106 giorni lavorativi. Fasi:
- Scavo di sbancamento
- Posa di geostuoia

Le lavorazioni su elencate, svolte dall'impresa Ditta scavi, reinterri con mezzi meccanici, sono eseguite rispettivamente dal 14/10/2014 al 17/03/2015 per 106 giorni lavorativi, e dal 14/10/2014 al 17/03/2015 per 106 giorni lavorativi.

Dette lavorazioni interferiscono fra loro per i seguenti periodi: dal 14/10/2014 al 17/03/2015 per 106 giorni lavorativi.

Coordinamento:

- Durante le lavorazioni di scavo, le zone di operazione delle macchine per lo scavo devono essere interdette agli operai delle altre lavorazioni in svolgimento mediante recinzione provvisoria e apposita segnaletica.
- Si deve evitare la presenza d'operai nelle zone dove si presentano elevate concentrazioni di polveri dovute all'utilizzo delle attrezzature e macchine. Se ciò non è possibile, in tali zone, si deve installare un adeguato sistema per l'abbattimento delle polveri. Se necessario i lavoratori operanti in queste zone devono essere forniti di appositi dispositivi di protezione individuale contro le polveri.
- Le macchine per il trasporto dei materiali devono procedere in prossimità dei posti di lavoro a passo d'uomo. Quando c'è un grosso affollamento di operai le operazioni di carico e scarico devono essere coadiuvate da personale a terra che in caso di necessità deve provvedere a interdire le zone di carico e scarico mediante recinzione provvisoria e apposita segnaletica.

d) Durante le lavorazioni che si svolgono contemporaneamente sulle opere provvisorie e a terra, i preposti delle rispettive imprese esecutrici devono coordinare i lavori in modo da impedire che i lavoratori siano posizionati sulla stessa verticale. Nelle zone dove ciò non è possibile, i preposti devono, prima dell'inizio dei lavori, verificare la presenza e l'efficacia dei sistemi di protezione per l'intercettazioni dei materiali (parasassi, reti, tettoie).

Rischi Trasmissibili:

Scavo di sbancamento:

a) Caduta di materiale dall'alto o a livello	Prob: BASSISSIMA	Ent. danno: LIEVE
b) Caduta di materiale dall'alto o a livello	Prob: BASSISSIMA	Ent. danno: LIEVE
c) Inalazione polveri, fibre	Prob: BASSISSIMA	Ent. danno: LIEVE
d) Investimento, ribaltamento	Prob: BASSISSIMA	Ent. danno: GRAVE
e) Inalazione polveri, fibre	Prob: BASSISSIMA	Ent. danno: LIEVE
f) Investimento, ribaltamento	Prob: BASSISSIMA	Ent. danno: GRAVE
g) Inalazione polveri, fibre	Prob: BASSISSIMA	Ent. danno: LIEVE
h) Investimento, ribaltamento	Prob: BASSISSIMA	Ent. danno: GRAVE

Posa di geostuoia:

a) Caduta di materiale dall'alto o a livello	Prob: BASSISSIMA	Ent. danno: LIEVE
b) Investimento, ribaltamento	Prob: BASSISSIMA	Ent. danno: GRAVE

40) Interferenza nel periodo dal 14/10/2014 al 17/03/2015 per un totale di 106 giorni lavorativi. Fasi:

- Scavo di sbancamento
- Ricoprimento di stuoia

Le lavorazioni su elencate, svolte dall'impresa Ditta scavi, reinterri con mezzi meccanici, sono eseguite rispettivamente dal 14/10/2014 al 17/03/2015 per 106 giorni lavorativi, e dal 14/10/2014 al 17/03/2015 per 106 giorni lavorativi.

Dette lavorazioni interferiscono fra loro per i seguenti periodi: dal 14/10/2014 al 17/03/2015 per 106 giorni lavorativi.

Coordinamento:

- Durante le lavorazioni di scavo, le zone di operazione delle macchine per lo scavo devono essere interdette agli operai delle altre lavorazioni in svolgimento mediante recinzione provvisoria e apposita segnaletica.
- Si deve evitare la presenza d'operai nelle zone dove si presentano elevate concentrazioni di polveri dovute all'utilizzo delle attrezzature e macchine. Se ciò non è possibile, in tali zone, si deve installare un adeguato sistema per l'abbattimento delle polveri. Se necessario i lavoratori operanti in queste zone devono essere forniti di appositi dispositivi di protezione individuale contro le polveri.
- Le macchine per il trasporto dei materiali devono procedere in prossimità dei posti di lavoro a passo d'uomo. Quando c'è un grosso affollamento di operai le operazioni di carico e scarico devono essere coadiuvate da personale a terra che in caso di necessità deve provvedere a interdire le zone di carico e scarico mediante recinzione provvisoria e apposita segnaletica.
- Durante le lavorazioni che si svolgono contemporaneamente sulle opere provvisorie e a terra, i preposti delle rispettive imprese esecutrici devono coordinare i lavori in modo da impedire che i lavoratori siano posizionati sulla stessa verticale. Nelle zone dove ciò non è possibile, i preposti devono, prima dell'inizio dei lavori, verificare la presenza e l'efficacia dei sistemi di protezione per l'intercettazioni dei materiali (parasassi, reti, tettoie).

Rischi Trasmissibili:

Scavo di sbancamento:

a) Caduta di materiale dall'alto o a livello	Prob: BASSISSIMA	Ent. danno: LIEVE
b) Caduta di materiale dall'alto o a livello	Prob: BASSISSIMA	Ent. danno: LIEVE
c) Inalazione polveri, fibre	Prob: BASSISSIMA	Ent. danno: LIEVE
d) Investimento, ribaltamento	Prob: BASSISSIMA	Ent. danno: GRAVE
e) Inalazione polveri, fibre	Prob: BASSISSIMA	Ent. danno: LIEVE
f) Investimento, ribaltamento	Prob: BASSISSIMA	Ent. danno: GRAVE
g) Inalazione polveri, fibre	Prob: BASSISSIMA	Ent. danno: LIEVE
h) Investimento, ribaltamento	Prob: BASSISSIMA	Ent. danno: GRAVE

Ricoprimento di stuoia:

a) Caduta di materiale dall'alto o a livello	Prob: BASSISSIMA	Ent. danno: LIEVE
b) Inalazione polveri, fibre	Prob: BASSISSIMA	Ent. danno: LIEVE
c) Investimento, ribaltamento	Prob: BASSISSIMA	Ent. danno: GRAVE

41) Interferenza nel periodo dal 14/10/2014 al 17/03/2015 per un totale di 106 giorni lavorativi. Fasi:

- Scavo di sbancamento
- Rinterro di scavo

Le lavorazioni su elencate, svolte dall'impresa Ditta scavi, reinterri con mezzi meccanici, sono eseguite rispettivamente dal 14/10/2014 al 17/03/2015 per 106 giorni lavorativi, e dal 14/10/2014 al 17/03/2015 per 106 giorni lavorativi.

Dette lavorazioni interferiscono fra loro per i seguenti periodi: dal 14/10/2014 al 17/03/2015 per 106 giorni lavorativi.

Coordinamento:

- Durante le lavorazioni di scavo, le zone di operazione delle macchine per lo scavo devono essere interdette agli operai delle altre lavorazioni in svolgimento mediante recinzione provvisoria e apposita segnaletica.
- Si deve evitare la presenza d'operai nelle zone dove si presentano elevate concentrazioni di polveri dovute all'utilizzo delle attrezzature e macchine. Se ciò non è possibile, in tali zone, si deve installare un adeguato sistema per l'abbattimento delle polveri. Se necessario i lavoratori operanti in queste zone devono essere forniti di appositi dispositivi di protezione individuale contro le polveri.

- c) Le macchine per il trasporto dei materiali devono procedere in prossimità dei posti di lavoro a passo d'uomo. Quando c'è un grosso affollamento di operai le operazioni di carico e scarico devono essere coadiuvate da personale a terra che in caso di necessità deve provvedere a interdire le zone di carico e scarico mediante recinzione provvisoria e apposita segnaletica.
- d) Durante le lavorazioni che si svolgono contemporaneamente sulle opere provvisorie e a terra, i preposti delle rispettive imprese esecutrici devono coordinare i lavori in modo da impedire che i lavoratori siano posizionati sulla stessa verticale. Nelle zone dove ciò non è possibile, i preposti devono, prima dell'inizio dei lavori, verificare la presenza e l'efficacia dei sistemi di protezione per l'intercettazioni dei materiali (parasassi, reti, tettoie).
- e) Le zone dove si svolgono le operazioni di stesura e compattazione di materiali con l'ausilio di macchine, devono essere segnalate adeguatamente, il personale a terra, che coadiuva le operazioni, deve coordinare il traffico di cantiere ed evitare che si avvicinino a tali zone operai addetti ad altre lavorazioni.

Rischi Trasmissibili:

Scavo di sbancamento:

a) Caduta di materiale dall'alto o a livello	Prob: BASSISSIMA	Ent. danno: LIEVE
b) Caduta di materiale dall'alto o a livello	Prob: BASSISSIMA	Ent. danno: LIEVE
c) Inalazione polveri, fibre	Prob: BASSISSIMA	Ent. danno: LIEVE
d) Investimento, ribaltamento	Prob: BASSISSIMA	Ent. danno: GRAVE
e) Inalazione polveri, fibre	Prob: BASSISSIMA	Ent. danno: LIEVE
f) Investimento, ribaltamento	Prob: BASSISSIMA	Ent. danno: GRAVE
g) Inalazione polveri, fibre	Prob: BASSISSIMA	Ent. danno: LIEVE
h) Investimento, ribaltamento	Prob: BASSISSIMA	Ent. danno: GRAVE

Rinterro di scavo:

a) Caduta di materiale dall'alto o a livello	Prob: BASSISSIMA	Ent. danno: LIEVE
b) Investimento, ribaltamento	Prob: BASSISSIMA	Ent. danno: GRAVE
c) Rumore per "Operatore dumper"	Prob: MEDIA	Ent. danno: GRAVE
d) Inalazione polveri, fibre	Prob: BASSISSIMA	Ent. danno: LIEVE
e) Investimento, ribaltamento	Prob: BASSISSIMA	Ent. danno: GRAVE
f) Inalazione polveri, fibre	Prob: BASSISSIMA	Ent. danno: LIEVE
g) Investimento, ribaltamento	Prob: BASSISSIMA	Ent. danno: GRAVE
h) Inalazione polveri, fibre	Prob: BASSISSIMA	Ent. danno: LIEVE
i) Investimento, ribaltamento	Prob: BASSISSIMA	Ent. danno: GRAVE
j) Rumore per "Operatore rullo compressore"	Prob: MEDIA	Ent. danno: GRAVE

42) Interferenza nel periodo dal 14/10/2014 al 17/03/2015 per un totale di 106 giorni lavorativi. Fasi:

- Scavo di sbancamento
- Posa di ghiaia nel solco al piede dell'opera

Le lavorazioni su elencate, svolte dall'impresa Ditta scavi, reinterri con mezzi meccanici, sono eseguite rispettivamente dal 14/10/2014 al 17/03/2015 per 106 giorni lavorativi, e dal 14/10/2014 al 17/03/2015 per 106 giorni lavorativi.

Dette lavorazioni interferiscono fra loro per i seguenti periodi: dal 14/10/2014 al 17/03/2015 per 106 giorni lavorativi.

Coordinamento:

- a) Durante le lavorazioni di scavo, le zone di operazione delle macchine per lo scavo devono essere interdette agli operai delle altre lavorazioni in svolgimento mediante recinzione provvisoria e apposita segnaletica.
- b) Si deve evitare la presenza d'operai nelle zone dove si presentano elevate concentrazioni di polveri dovute all'utilizzo delle attrezzature e macchine. Se ciò non è possibile, in tali zone, si deve installare un adeguato sistema per l'abbattimento delle polveri. Se necessario i lavoratori operanti in queste zone devono essere forniti di appositi dispositivi di protezione individuale contro le polveri.
- c) Le macchine per il trasporto dei materiali devono procedere in prossimità dei posti di lavoro a passo d'uomo. Quando c'è un grosso affollamento di operai le operazioni di carico e scarico devono essere coadiuvate da personale a terra che in caso di necessità deve provvedere a interdire le zone di carico e scarico mediante recinzione provvisoria e apposita segnaletica.
- d) Durante le lavorazioni che si svolgono contemporaneamente sulle opere provvisorie e a terra, i preposti delle rispettive imprese esecutrici devono coordinare i lavori in modo da impedire che i lavoratori siano posizionati sulla stessa verticale. Nelle zone dove ciò non è possibile, i preposti devono, prima dell'inizio dei lavori, verificare la presenza e l'efficacia dei sistemi di protezione per l'intercettazioni dei materiali (parasassi, reti, tettoie).

Rischi Trasmissibili:

Scavo di sbancamento:

a) Caduta di materiale dall'alto o a livello	Prob: BASSISSIMA	Ent. danno: LIEVE
b) Caduta di materiale dall'alto o a livello	Prob: BASSISSIMA	Ent. danno: LIEVE
c) Inalazione polveri, fibre	Prob: BASSISSIMA	Ent. danno: LIEVE
d) Investimento, ribaltamento	Prob: BASSISSIMA	Ent. danno: GRAVE
e) Inalazione polveri, fibre	Prob: BASSISSIMA	Ent. danno: LIEVE
f) Investimento, ribaltamento	Prob: BASSISSIMA	Ent. danno: GRAVE
g) Inalazione polveri, fibre	Prob: BASSISSIMA	Ent. danno: LIEVE
h) Investimento, ribaltamento	Prob: BASSISSIMA	Ent. danno: GRAVE

Posa di ghiaia nel solco al piede dell'opera:

a) Caduta di materiale dall'alto o a livello	Prob: BASSISSIMA	Ent. danno: LIEVE
b) Inalazione polveri, fibre	Prob: BASSISSIMA	Ent. danno: LIEVE
c) Investimento, ribaltamento	Prob: BASSISSIMA	Ent. danno: GRAVE

43) Interferenza nel periodo dal 14/10/2014 al 17/03/2015 per un totale di 106 giorni lavorativi. Fasi:

- Scavo di sbancamento
- Risezionamento del profilo del terreno

Le lavorazioni su elencate, svolte dall'impresa Ditta scavi, reinterri con mezzi meccanici, sono eseguite rispettivamente dal 14/10/2014 al 17/03/2015 per 106 giorni lavorativi, e dal 14/10/2014 al 17/03/2015 per 106 giorni lavorativi.

Dette lavorazioni interferiscono fra loro per i seguenti periodi: dal 14/10/2014 al 17/03/2015 per 106 giorni lavorativi.

Coordinamento:

- a) Durante le lavorazioni di scavo, le zone di operazione delle macchine per lo scavo devono essere interdette agli operai delle altre lavorazioni in svolgimento mediante recinzione provvisoria e apposita segnaletica.
- b) Si deve evitare la presenza d'operai nelle zone dove si presentano elevate concentrazioni di polveri dovute all'utilizzo delle attrezzature e macchine. Se ciò non è possibile, in tali zone, si deve installare un adeguato sistema per l'abbattimento delle polveri. Se necessario i lavoratori operanti in queste zone devono essere forniti di appositi dispositivi di protezione individuale contro le polveri.
- c) Le macchine per il trasporto dei materiali devono procedere in prossimità dei posti di lavoro a passo d'uomo. Quando c'è un grosso affollamento di operai le operazioni di carico e scarico devono essere coadiuvate da personale a terra che in caso di necessità deve provvedere a interdire le zone di carico e scarico mediante recinzione provvisoria e apposita segnaletica.
- d) Durante le lavorazioni che si svolgono contemporaneamente sulle opere provvisionali e a terra, i preposti delle rispettive imprese esecutrici devono coordinare i lavori in modo da impedire che i lavoratori siano posizionati sulla stessa verticale. Nelle zone dove ciò non è possibile, i preposti devono, prima dell'inizio dei lavori, verificare la presenza e l'efficacia dei sistemi di protezione per l'intercettazioni dei materiali (parasassi, reti, tettoie).

Rischi Trasmissibili:

Scavo di sbancamento:

a) Caduta di materiale dall'alto o a livello	Prob: BASSISSIMA	Ent. danno: LIEVE
b) Caduta di materiale dall'alto o a livello	Prob: BASSISSIMA	Ent. danno: LIEVE
c) Inalazione polveri, fibre	Prob: BASSISSIMA	Ent. danno: LIEVE
d) Investimento, ribaltamento	Prob: BASSISSIMA	Ent. danno: GRAVE
e) Inalazione polveri, fibre	Prob: BASSISSIMA	Ent. danno: LIEVE
f) Investimento, ribaltamento	Prob: BASSISSIMA	Ent. danno: GRAVE
g) Inalazione polveri, fibre	Prob: BASSISSIMA	Ent. danno: LIEVE
h) Investimento, ribaltamento	Prob: BASSISSIMA	Ent. danno: GRAVE

Risezionamento del profilo del terreno:

a) Caduta di materiale dall'alto o a livello	Prob: BASSISSIMA	Ent. danno: LIEVE
b) Investimento, ribaltamento	Prob: BASSISSIMA	Ent. danno: GRAVE
c) Inalazione polveri, fibre	Prob: BASSISSIMA	Ent. danno: LIEVE
d) Investimento, ribaltamento	Prob: BASSISSIMA	Ent. danno: GRAVE
e) Inalazione polveri, fibre	Prob: BASSISSIMA	Ent. danno: LIEVE
f) Investimento, ribaltamento	Prob: BASSISSIMA	Ent. danno: GRAVE

44) Interferenza nel periodo dal 14/10/2014 al 17/03/2015 per un totale di 106 giorni lavorativi. Fasi:

- Scavo di sbancamento
- Rincalzo di terreno a monte dell'opera

Le lavorazioni su elencate, svolte dall'impresa Ditta scavi, reinterri con mezzi meccanici, sono eseguite rispettivamente dal 14/10/2014 al 17/03/2015 per 106 giorni lavorativi, e dal 14/10/2014 al 17/03/2015 per 106 giorni lavorativi.

Dette lavorazioni interferiscono fra loro per i seguenti periodi: dal 14/10/2014 al 17/03/2015 per 106 giorni lavorativi.

Coordinamento:

- a) Durante le lavorazioni di scavo, le zone di operazione delle macchine per lo scavo devono essere interdette agli operai delle altre lavorazioni in svolgimento mediante recinzione provvisoria e apposita segnaletica.
- b) Si deve evitare la presenza d'operai nelle zone dove si presentano elevate concentrazioni di polveri dovute all'utilizzo delle attrezzature e macchine. Se ciò non è possibile, in tali zone, si deve installare un adeguato sistema per l'abbattimento delle polveri. Se necessario i lavoratori operanti in queste zone devono essere forniti di appositi dispositivi di protezione individuale contro le polveri.
- c) Le macchine per il trasporto dei materiali devono procedere in prossimità dei posti di lavoro a passo d'uomo. Quando c'è un grosso affollamento di operai le operazioni di carico e scarico devono essere coadiuvate da personale a terra che in caso di necessità deve provvedere a interdire le zone di carico e scarico mediante recinzione provvisoria e apposita segnaletica.
- d) Durante le lavorazioni che si svolgono contemporaneamente sulle opere provvisionali e a terra, i preposti delle rispettive imprese esecutrici devono coordinare i lavori in modo da impedire che i lavoratori siano posizionati sulla stessa verticale. Nelle zone dove ciò non è possibile, i preposti devono, prima dell'inizio dei lavori, verificare la presenza e l'efficacia dei sistemi di protezione per l'intercettazioni dei materiali (parasassi, reti, tettoie).

Rischi Trasmissibili:

Scavo di sbancamento:

a) Caduta di materiale dall'alto o a livello	Prob: BASSISSIMA	Ent. danno: LIEVE
b) Caduta di materiale dall'alto o a livello	Prob: BASSISSIMA	Ent. danno: LIEVE
c) Inalazione polveri, fibre	Prob: BASSISSIMA	Ent. danno: LIEVE
d) Investimento, ribaltamento	Prob: BASSISSIMA	Ent. danno: GRAVE
e) Inalazione polveri, fibre	Prob: BASSISSIMA	Ent. danno: LIEVE
f) Investimento, ribaltamento	Prob: BASSISSIMA	Ent. danno: GRAVE
g) Inalazione polveri, fibre	Prob: BASSISSIMA	Ent. danno: LIEVE
h) Investimento, ribaltamento	Prob: BASSISSIMA	Ent. danno: GRAVE

Rincalzo di terreno a monte dell'opera:

- a) Caduta di materiale dall'alto o a livello
- b) Inalazione polveri, fibre
- c) Investimento, ribaltamento
- d) Inalazione polveri, fibre
- e) Investimento, ribaltamento

Prob: BASSISSIMA
Prob: BASSISSIMA
Prob: BASSISSIMA
Prob: BASSISSIMA
Prob: BASSISSIMA

Ent. danno: LIEVE
Ent. danno: LIEVE
Ent. danno: GRAVE
Ent. danno: LIEVE
Ent. danno: GRAVE

45) Interferenza nel periodo dal 14/10/2014 al 17/03/2015 per un totale di 106 giorni lavorativi. Fasi:

- Scavo di sbancamento
- Posa di conduttura idrica

Le lavorazioni su elencate sono eseguite, rispettivamente, dall'impresa Ditta scavi, reinterri con mezzi meccanici, dal 14/10/2014 al 17/03/2015 per 106 giorni lavorativi, e dall'impresa Ditta edile, rimozioni, noli, ripristino manufatti, dal 14/10/2014 al 17/03/2015 per 106 giorni lavorativi.

Dette lavorazioni interferiscono fra loro per i seguenti periodi: dal 14/10/2014 al 17/03/2015 per 106 giorni lavorativi.

Coordinamento:

- a) Durante le lavorazioni di scavo, le zone di operazione delle macchine per lo scavo devono essere interdette agli operai delle altre lavorazioni in svolgimento mediante recinzione provvisoria e apposita segnaletica.
- b) Si deve evitare la presenza d'operai nelle zone dove si presentano elevate concentrazioni di polveri dovute all'utilizzo delle attrezzature e macchine. Se ciò non è possibile, in tali zone, si deve installare un adeguato sistema per l'abbattimento delle polveri. Se necessario i lavoratori operanti in queste zone devono essere forniti di appositi dispositivi di protezione individuale contro le polveri.
- c) Le macchine per il trasporto dei materiali devono procedere in prossimità dei posti di lavoro a passo d'uomo. Quando c'è un grosso affollamento di operai le operazioni di carico e scarico devono essere coadiuvate da personale a terra che in caso di necessità deve provvedere a interdire le zone di carico e scarico mediante recinzione provvisoria e apposita segnaletica.
- d) Durante le lavorazioni che si svolgono contemporaneamente sulle opere provvisorie e a terra, i preposti delle rispettive imprese esecutrici devono coordinare i lavori in modo da impedire che i lavoratori siano posizionati sulla stessa verticale. Nelle zone dove ciò non è possibile, i preposti devono, prima dell'inizio dei lavori, verificare la presenza e l'efficacia dei sistemi di protezione per l'intercettazioni dei materiali (parasassi, reti, tettoie).

Rischi Trasmissibili:

Scavo di sbancamento:

- a) Caduta di materiale dall'alto o a livello
- b) Caduta di materiale dall'alto o a livello
- c) Inalazione polveri, fibre
- d) Investimento, ribaltamento
- e) Inalazione polveri, fibre
- f) Investimento, ribaltamento
- g) Inalazione polveri, fibre
- h) Investimento, ribaltamento

Prob: BASSISSIMA
Prob: BASSISSIMA
Prob: BASSISSIMA
Prob: BASSISSIMA
Prob: BASSISSIMA
Prob: BASSISSIMA
Prob: BASSISSIMA
Prob: BASSISSIMA

Ent. danno: LIEVE
Ent. danno: LIEVE
Ent. danno: LIEVE
Ent. danno: GRAVE
Ent. danno: LIEVE
Ent. danno: GRAVE
Ent. danno: LIEVE
Ent. danno: GRAVE

Posa di conduttura idrica:

- a) Investimento, ribaltamento
- b) Rumore per "Operatore dumper"

Prob: BASSISSIMA
Prob: MEDIA

Ent. danno: GRAVE
Ent. danno: GRAVE

46) Interferenza nel periodo dal 14/10/2014 al 17/03/2015 per un totale di 106 giorni lavorativi. Fasi:

- Scavo di sbancamento
- Riprofilatura del terreno

Le lavorazioni su elencate, svolte dall'impresa Ditta scavi, reinterri con mezzi meccanici, sono eseguite rispettivamente dal 14/10/2014 al 17/03/2015 per 106 giorni lavorativi, e dal 14/10/2014 al 17/03/2015 per 106 giorni lavorativi.

Dette lavorazioni interferiscono fra loro per i seguenti periodi: dal 14/10/2014 al 17/03/2015 per 106 giorni lavorativi.

Coordinamento:

- a) Durante le lavorazioni di scavo, le zone di operazione delle macchine per lo scavo devono essere interdette agli operai delle altre lavorazioni in svolgimento mediante recinzione provvisoria e apposita segnaletica.
- b) Si deve evitare la presenza d'operai nelle zone dove si presentano elevate concentrazioni di polveri dovute all'utilizzo delle attrezzature e macchine. Se ciò non è possibile, in tali zone, si deve installare un adeguato sistema per l'abbattimento delle polveri. Se necessario i lavoratori operanti in queste zone devono essere forniti di appositi dispositivi di protezione individuale contro le polveri.
- c) Le macchine per il trasporto dei materiali devono procedere in prossimità dei posti di lavoro a passo d'uomo. Quando c'è un grosso affollamento di operai le operazioni di carico e scarico devono essere coadiuvate da personale a terra che in caso di necessità deve provvedere a interdire le zone di carico e scarico mediante recinzione provvisoria e apposita segnaletica.
- d) Durante le lavorazioni che si svolgono contemporaneamente sulle opere provvisorie e a terra, i preposti delle rispettive imprese esecutrici devono coordinare i lavori in modo da impedire che i lavoratori siano posizionati sulla stessa verticale. Nelle zone dove ciò non è possibile, i preposti devono, prima dell'inizio dei lavori, verificare la presenza e l'efficacia dei sistemi di protezione per l'intercettazioni dei materiali (parasassi, reti, tettoie).
- e) Le zone dove si svolgono le operazioni di stesura e compattazione di materiali con l'ausilio di macchine, devono essere segnalate adeguatamente, il personale a terra, che coadiuva le operazioni, deve coordinare il traffico di cantiere ed evitare che si avvicinino a tali zone operai addetti ad altre lavorazioni.

Rischi Trasmissibili:

Scavo di sbancamento:

a) Caduta di materiale dall'alto o a livello	Prob: BASSISSIMA	Ent. danno: LIEVE
b) Caduta di materiale dall'alto o a livello	Prob: BASSISSIMA	Ent. danno: LIEVE
c) Inalazione polveri, fibre	Prob: BASSISSIMA	Ent. danno: LIEVE
d) Investimento, ribaltamento	Prob: BASSISSIMA	Ent. danno: GRAVE
e) Inalazione polveri, fibre	Prob: BASSISSIMA	Ent. danno: LIEVE
f) Investimento, ribaltamento	Prob: BASSISSIMA	Ent. danno: GRAVE
g) Inalazione polveri, fibre	Prob: BASSISSIMA	Ent. danno: LIEVE
h) Investimento, ribaltamento	Prob: BASSISSIMA	Ent. danno: GRAVE
Riprofilatura del terreno:		
a) Caduta di materiale dall'alto o a livello	Prob: BASSISSIMA	Ent. danno: LIEVE
b) Inalazione polveri, fibre	Prob: BASSISSIMA	Ent. danno: LIEVE
c) Investimento, ribaltamento	Prob: BASSISSIMA	Ent. danno: GRAVE
d) Rumore per "Operatore rullo compressore"	Prob: MEDIA	Ent. danno: GRAVE
e) Inalazione polveri, fibre	Prob: BASSISSIMA	Ent. danno: LIEVE
f) Investimento, ribaltamento	Prob: BASSISSIMA	Ent. danno: GRAVE
g) Inalazione polveri, fibre	Prob: BASSISSIMA	Ent. danno: LIEVE
h) Investimento, ribaltamento	Prob: BASSISSIMA	Ent. danno: GRAVE

47) Interferenza nel periodo dal 14/10/2014 al 17/03/2015 per un totale di 106 giorni lavorativi. Fasi:

- elementi di sostegno condotta smaltimento acque
- Posa di ghiaia nel solco al piede dell'opera

Le lavorazioni su elencate sono eseguite, rispettivamente, dall'impresa Ditta edile, rimozioni, noli, ripristino manufatti, dal 14/10/2014 al 17/03/2015 per 106 giorni lavorativi, e dall'impresa Ditta scavi, reinterri con mezzi meccanici, dal 14/10/2014 al 17/03/2015 per 106 giorni lavorativi.

Dette lavorazioni interferiscono fra loro per i seguenti periodi: dal 14/10/2014 al 17/03/2015 per 106 giorni lavorativi.

Coordinamento:

- a) Le macchine per il trasporto dei materiali devono procedere in prossimità dei posti di lavoro a passo d'uomo. Quando c'è un grosso affollamento di operai le operazioni di carico e scarico devono essere coadiuvate da personale a terra che in caso di necessità deve provvedere a interdire le zone di carico e scarico mediante recinzione provvisoria e apposita segnaletica.
- b) Durante le lavorazioni che si svolgono contemporaneamente sulle opere provvisoriale e a terra, i preposti delle rispettive imprese esecutrici devono coordinare i lavori in modo da impedire che i lavoratori siano posizionati sulla stessa verticale. Nelle zone dove ciò non è possibile, i preposti devono, prima dell'inizio dei lavori, verificare la presenza e l'efficacia dei sistemi di protezione per l'intercettazioni dei materiali (parasassi, reti, tettoie).
- c) Durante le lavorazioni di scavo, le zone di operazione delle macchine per lo scavo devono essere interdette agli operai delle altre lavorazioni in svolgimento mediante recinzione provvisoria e apposita segnaletica.
- d) Si deve evitare la presenza d'operai nelle zone dove si presentano elevate concentrazioni di polveri dovute all'utilizzo delle attrezzature e macchine. Se ciò non è possibile, in tali zone, si deve installare un adeguato sistema per l'abbattimento delle polveri. Se necessario i lavoratori operanti in queste zone devono essere forniti di appositi dispositivi di protezione individuale contro le polveri.

Rischi Trasmissibili:

elementi di sostegno condotta smaltimento acque:

a) Caduta di materiale dall'alto o a livello	Prob: BASSISSIMA	Ent. danno: LIEVE
b) Caduta di materiale dall'alto o a livello	Prob: BASSISSIMA	Ent. danno: LIEVE
c) Investimento, ribaltamento	Prob: BASSISSIMA	Ent. danno: GRAVE
d) Rumore per "Operatore dumper"	Prob: MEDIA	Ent. danno: GRAVE

Posa di ghiaia nel solco al piede dell'opera:

a) Caduta di materiale dall'alto o a livello	Prob: BASSISSIMA	Ent. danno: LIEVE
b) Inalazione polveri, fibre	Prob: BASSISSIMA	Ent. danno: LIEVE
c) Investimento, ribaltamento	Prob: BASSISSIMA	Ent. danno: GRAVE

48) Interferenza nel periodo dal 14/10/2014 al 17/03/2015 per un totale di 106 giorni lavorativi. Fasi:

- Posa di condotta idrica
- Posa di ghiaia nel solco al piede dell'opera

Le lavorazioni su elencate sono eseguite, rispettivamente, dall'impresa Ditta edile, rimozioni, noli, ripristino manufatti, dal 14/10/2014 al 17/03/2015 per 106 giorni lavorativi, e dall'impresa Ditta scavi, reinterri con mezzi meccanici, dal 14/10/2014 al 17/03/2015 per 106 giorni lavorativi.

Dette lavorazioni interferiscono fra loro per i seguenti periodi: dal 14/10/2014 al 17/03/2015 per 106 giorni lavorativi.

Coordinamento:

- a) Le macchine per il trasporto dei materiali devono procedere in prossimità dei posti di lavoro a passo d'uomo. Quando c'è un grosso affollamento di operai le operazioni di carico e scarico devono essere coadiuvate da personale a terra che in caso di necessità deve provvedere a interdire le zone di carico e scarico mediante recinzione provvisoria e apposita segnaletica.
- b) Durante le lavorazioni di scavo, le zone di operazione delle macchine per lo scavo devono essere interdette agli operai delle altre lavorazioni in svolgimento mediante recinzione provvisoria e apposita segnaletica.
- c) Si deve evitare la presenza d'operai nelle zone dove si presentano elevate concentrazioni di polveri dovute all'utilizzo delle attrezzature e macchine. Se ciò non è possibile, in tali zone, si deve installare un adeguato sistema per l'abbattimento delle polveri. Se necessario i lavoratori operanti in queste zone devono essere forniti di appositi dispositivi di protezione individuale contro le polveri.
- d) Durante le lavorazioni che si svolgono contemporaneamente sulle opere provvisoriale e a terra, i preposti delle rispettive imprese esecutrici devono coordinare i lavori in modo da impedire che i lavoratori siano posizionati sulla stessa verticale. Nelle zone dove ciò non è

possibile, i preposti devono, prima dell'inizio dei lavori, verificare la presenza e l'efficacia dei sistemi di protezione per l'intercettazioni dei materiali (parasassi, reti, tettoie).

Rischi Trasmissibili:

Posa di conduttura idrica:		
a) Investimento, ribaltamento	Prob: BASSISSIMA	Ent. danno: GRAVE
b) Rumore per "Operatore dumper"	Prob: MEDIA	Ent. danno: GRAVE
Posa di ghiaia nel solco al piede dell'opera:		
a) Caduta di materiale dall'alto o a livello	Prob: BASSISSIMA	Ent. danno: LIEVE
b) Inalazione polveri, fibre	Prob: BASSISSIMA	Ent. danno: LIEVE
c) Investimento, ribaltamento	Prob: BASSISSIMA	Ent. danno: GRAVE

49) Interferenza nel periodo dal 14/10/2014 al 17/03/2015 per un totale di 106 giorni lavorativi. Fasi:

- Reinterro per strati con materiale in sito
- Posa di ghiaia nel solco al piede dell'opera

Le lavorazioni su elencate, svolte dall'impresa Ditta scavi, reinterri con mezzi meccanici, sono eseguite rispettivamente dal 14/10/2014 al 17/03/2015 per 106 giorni lavorativi, e dal 14/10/2014 al 17/03/2015 per 106 giorni lavorativi.

Dette lavorazioni interferiscono fra loro per i seguenti periodi: dal 14/10/2014 al 17/03/2015 per 106 giorni lavorativi.

Coordinamento:

- Le zone dove si svolgono le operazioni di stesura e compattazione di materiali con l'ausilio di macchine, devono essere segnalate adeguatamente, il personale a terra, che coadiuva le operazioni, deve coordinare il traffico di cantiere ed evitare che si avvicinino a tali zone operai addetti ad altre lavorazioni.
- Si deve evitare la presenza d'operai nelle zone dove si presentano elevate concentrazioni di polveri dovute all'utilizzo delle attrezzature e macchine. Se ciò non è possibile, in tali zone, si deve installare un adeguato sistema per l'abbattimento delle polveri. Se necessario i lavoratori operanti in queste zone devono essere forniti di appositi dispositivi di protezione individuale contro le polveri.
- Durante le lavorazioni di scavo, le zone di operazione delle macchine per lo scavo devono essere interdette agli operai delle altre lavorazioni in svolgimento mediante recinzione provvisoria e apposita segnaletica.
- Durante le lavorazioni che si svolgono contemporaneamente sulle opere provvisoriale e a terra, i preposti delle rispettive imprese esecutrici devono coordinare i lavori in modo da impedire che i lavoratori siano posizionati sulla stessa verticale. Nelle zone dove ciò non è possibile, i preposti devono, prima dell'inizio dei lavori, verificare la presenza e l'efficacia dei sistemi di protezione per l'intercettazioni dei materiali (parasassi, reti, tettoie).

Rischi Trasmissibili:

Reinterro per strati con materiale in sito:		
a) Inalazione polveri, fibre	Prob: BASSISSIMA	Ent. danno: LIEVE
b) Investimento, ribaltamento	Prob: BASSISSIMA	Ent. danno: GRAVE
c) Rumore per "Operatore rullo compressore"	Prob: MEDIA	Ent. danno: GRAVE
d) Inalazione polveri, fibre	Prob: BASSISSIMA	Ent. danno: LIEVE
e) Investimento, ribaltamento	Prob: BASSISSIMA	Ent. danno: GRAVE
f) Inalazione polveri, fibre	Prob: BASSISSIMA	Ent. danno: LIEVE
g) Investimento, ribaltamento	Prob: BASSISSIMA	Ent. danno: GRAVE
Posa di ghiaia nel solco al piede dell'opera:		
a) Caduta di materiale dall'alto o a livello	Prob: BASSISSIMA	Ent. danno: LIEVE
b) Inalazione polveri, fibre	Prob: BASSISSIMA	Ent. danno: LIEVE
c) Investimento, ribaltamento	Prob: BASSISSIMA	Ent. danno: GRAVE

50) Interferenza nel periodo dal 14/10/2014 al 17/03/2015 per un totale di 106 giorni lavorativi. Fasi:

- Rinterro di scavo
- Posa di ghiaia nel solco al piede dell'opera

Le lavorazioni su elencate, svolte dall'impresa Ditta scavi, reinterri con mezzi meccanici, sono eseguite rispettivamente dal 14/10/2014 al 17/03/2015 per 106 giorni lavorativi, e dal 14/10/2014 al 17/03/2015 per 106 giorni lavorativi.

Dette lavorazioni interferiscono fra loro per i seguenti periodi: dal 14/10/2014 al 17/03/2015 per 106 giorni lavorativi.

Coordinamento:

- Le macchine per il trasporto dei materiali devono procedere in prossimità dei posti di lavoro a passo d'uomo. Quando c'è un grosso affollamento di operai le operazioni di carico e scarico devono essere coadiuvate da personale a terra che in caso di necessità deve provvedere a interdire le zone di carico e scarico mediante recinzione provvisoria e apposita segnaletica.
- Durante le lavorazioni di scavo, le zone di operazione delle macchine per lo scavo devono essere interdette agli operai delle altre lavorazioni in svolgimento mediante recinzione provvisoria e apposita segnaletica.
- Si deve evitare la presenza d'operai nelle zone dove si presentano elevate concentrazioni di polveri dovute all'utilizzo delle attrezzature e macchine. Se ciò non è possibile, in tali zone, si deve installare un adeguato sistema per l'abbattimento delle polveri. Se necessario i lavoratori operanti in queste zone devono essere forniti di appositi dispositivi di protezione individuale contro le polveri.
- Le zone dove si svolgono le operazioni di stesura e compattazione di materiali con l'ausilio di macchine, devono essere segnalate adeguatamente, il personale a terra, che coadiuva le operazioni, deve coordinare il traffico di cantiere ed evitare che si avvicinino a tali zone operai addetti ad altre lavorazioni.
- Durante le lavorazioni che si svolgono contemporaneamente sulle opere provvisoriale e a terra, i preposti delle rispettive imprese esecutrici devono coordinare i lavori in modo da impedire che i lavoratori siano posizionati sulla stessa verticale. Nelle zone dove ciò non è

possibile, i preposti devono, prima dell'inizio dei lavori, verificare la presenza e l'efficacia dei sistemi di protezione per l'intercettazioni dei materiali (parasassi, reti, tettoie).

Rischi Trasmissibili:

Rinterro di scavo:

a) Caduta di materiale dall'alto o a livello	Prob: BASSISSIMA	Ent. danno: LIEVE
b) Investimento, ribaltamento	Prob: BASSISSIMA	Ent. danno: GRAVE
c) Rumore per "Operatore dumper"	Prob: MEDIA	Ent. danno: GRAVE
d) Inalazione polveri, fibre	Prob: BASSISSIMA	Ent. danno: LIEVE
e) Investimento, ribaltamento	Prob: BASSISSIMA	Ent. danno: GRAVE
f) Inalazione polveri, fibre	Prob: BASSISSIMA	Ent. danno: LIEVE
g) Investimento, ribaltamento	Prob: BASSISSIMA	Ent. danno: GRAVE
h) Inalazione polveri, fibre	Prob: BASSISSIMA	Ent. danno: LIEVE
i) Investimento, ribaltamento	Prob: BASSISSIMA	Ent. danno: GRAVE
j) Rumore per "Operatore rullo compressore"	Prob: MEDIA	Ent. danno: GRAVE
Posa di ghiaia nel solco al piede dell'opera:		
a) Caduta di materiale dall'alto o a livello	Prob: BASSISSIMA	Ent. danno: LIEVE
b) Inalazione polveri, fibre	Prob: BASSISSIMA	Ent. danno: LIEVE
c) Investimento, ribaltamento	Prob: BASSISSIMA	Ent. danno: GRAVE

51) Interferenza nel periodo dal 14/10/2014 al 17/03/2015 per un totale di 106 giorni lavorativi. Fasi:

- Posa di geostuoia
- Posa di ghiaia nel solco al piede dell'opera

Le lavorazioni su elencate, svolte dall'impresa Ditta scavi,reinterri con mezzi meccanici, sono eseguite rispettivamente dal 14/10/2014 al 17/03/2015 per 106 giorni lavorativi, e dal 14/10/2014 al 17/03/2015 per 106 giorni lavorativi.

Dette lavorazioni interferiscono fra loro per i seguenti periodi: dal 14/10/2014 al 17/03/2015 per 106 giorni lavorativi.

Coordinamento:

- Le macchine per il trasporto dei materiali devono procedere in prossimità dei posti di lavoro a passo d'uomo. Quando c'è un grosso affollamento di operai le operazioni di carico e scarico devono essere coadiuvate da personale a terra che in caso di necessità deve provvedere a interdire le zone di carico e scarico mediante recinzione provvisoria e apposita segnaletica.
- Durante le lavorazioni che si svolgono contemporaneamente sulle opere provvisoriale e a terra, i preposti delle rispettive imprese esecutrici devono coordinare i lavori in modo da impedire che i lavoratori siano posizionati sulla stessa verticale. Nelle zone dove ciò non è possibile, i preposti devono, prima dell'inizio dei lavori, verificare la presenza e l'efficacia dei sistemi di protezione per l'intercettazioni dei materiali (parasassi, reti, tettoie).
- Durante le lavorazioni di scavo, le zone di operazione delle macchine per lo scavo devono essere interdette agli operai delle altre lavorazioni in svolgimento mediante recinzione provvisoria e apposita segnaletica.
- Si deve evitare la presenza d'operai nelle zone dove si presentano elevate concentrazioni di polveri dovute all'utilizzo delle attrezzature e macchine. Se ciò non è possibile, in tali zone, si deve installare un adeguato sistema per l'abbattimento delle polveri. Se necessario i lavoratori operanti in queste zone devono essere forniti di appositi dispositivi di protezione individuale contro le polveri.

Rischi Trasmissibili:

Posa di geostuoia:

a) Caduta di materiale dall'alto o a livello	Prob: BASSISSIMA	Ent. danno: LIEVE
b) Investimento, ribaltamento	Prob: BASSISSIMA	Ent. danno: GRAVE
Posa di ghiaia nel solco al piede dell'opera:		
a) Caduta di materiale dall'alto o a livello	Prob: BASSISSIMA	Ent. danno: LIEVE
b) Inalazione polveri, fibre	Prob: BASSISSIMA	Ent. danno: LIEVE
c) Investimento, ribaltamento	Prob: BASSISSIMA	Ent. danno: GRAVE

52) Interferenza nel periodo dal 14/10/2014 al 17/03/2015 per un totale di 106 giorni lavorativi. Fasi:

- Rilevamento del profilo del terreno
- Posa di ghiaia nel solco al piede dell'opera

Le lavorazioni su elencate, svolte dall'impresa Ditta scavi,reinterri con mezzi meccanici, sono eseguite rispettivamente dal 14/10/2014 al 17/03/2015 per 106 giorni lavorativi, e dal 14/10/2014 al 17/03/2015 per 106 giorni lavorativi.

Dette lavorazioni interferiscono fra loro per i seguenti periodi: dal 14/10/2014 al 17/03/2015 per 106 giorni lavorativi.

Coordinamento:

- Le macchine per il trasporto dei materiali devono procedere in prossimità dei posti di lavoro a passo d'uomo. Quando c'è un grosso affollamento di operai le operazioni di carico e scarico devono essere coadiuvate da personale a terra che in caso di necessità deve provvedere a interdire le zone di carico e scarico mediante recinzione provvisoria e apposita segnaletica.
- Durante le lavorazioni di scavo, le zone di operazione delle macchine per lo scavo devono essere interdette agli operai delle altre lavorazioni in svolgimento mediante recinzione provvisoria e apposita segnaletica.
- Si deve evitare la presenza d'operai nelle zone dove si presentano elevate concentrazioni di polveri dovute all'utilizzo delle attrezzature e macchine. Se ciò non è possibile, in tali zone, si deve installare un adeguato sistema per l'abbattimento delle polveri. Se necessario i lavoratori operanti in queste zone devono essere forniti di appositi dispositivi di protezione individuale contro le polveri.
- Durante le lavorazioni che si svolgono contemporaneamente sulle opere provvisoriale e a terra, i preposti delle rispettive imprese esecutrici devono coordinare i lavori in modo da impedire che i lavoratori siano posizionati sulla stessa verticale. Nelle zone dove ciò non è

possibile, i preposti devono, prima dell'inizio dei lavori, verificare la presenza e l'efficacia dei sistemi di protezione per l'intercettazioni dei materiali (parasassi, reti, tettoie).

Rischi Trasmissibili:

Risezionamento del profilo del terreno:

a) Caduta di materiale dall'alto o a livello	Prob: BASSISSIMA	Ent. danno: LIEVE
b) Investimento, ribaltamento	Prob: BASSISSIMA	Ent. danno: GRAVE
c) Inalazione polveri, fibre	Prob: BASSISSIMA	Ent. danno: LIEVE
d) Investimento, ribaltamento	Prob: BASSISSIMA	Ent. danno: GRAVE
e) Inalazione polveri, fibre	Prob: BASSISSIMA	Ent. danno: LIEVE
f) Investimento, ribaltamento	Prob: BASSISSIMA	Ent. danno: GRAVE

Posa di ghiaia nel solco al piede dell'opera:

a) Caduta di materiale dall'alto o a livello	Prob: BASSISSIMA	Ent. danno: LIEVE
b) Inalazione polveri, fibre	Prob: BASSISSIMA	Ent. danno: LIEVE
c) Investimento, ribaltamento	Prob: BASSISSIMA	Ent. danno: GRAVE

53) Interferenza nel periodo dal 14/10/2014 al 17/03/2015 per un totale di 106 giorni lavorativi. Fasi:

- Pulizia e riprofilatura di pendio
- Posa di ghiaia nel solco al piede dell'opera

Le lavorazioni su elencate, svolte dall'impresa Ditta scavi,reinterri con mezzi meccanici, sono eseguite rispettivamente dal 14/10/2014 al 17/03/2015 per 106 giorni lavorativi, e dal 14/10/2014 al 17/03/2015 per 106 giorni lavorativi.

Dette lavorazioni interferiscono fra loro per i seguenti periodi: dal 14/10/2014 al 17/03/2015 per 106 giorni lavorativi.

Coordinamento:

- Le macchine per il trasporto dei materiali devono procedere in prossimità dei posti di lavoro a passo d'uomo. Quando c'è un grosso affollamento di operai le operazioni di carico e scarico devono essere coadiuvate da personale a terra che in caso di necessità deve provvedere a interdire le zone di carico e scarico mediante recinzione provvisoria e apposita segnaletica.
- Durante le lavorazioni di scavo, le zone di operazione delle macchine per lo scavo devono essere interdette agli operai delle altre lavorazioni in svolgimento mediante recinzione provvisoria e apposita segnaletica.
- Si deve evitare la presenza d'operai nelle zone dove si presentano elevate concentrazioni di polveri dovute all'utilizzo delle attrezzature e macchine. Se ciò non è possibile, in tali zone, si deve installare un adeguato sistema per l'abbattimento delle polveri. Se necessario i lavoratori operanti in queste zone devono essere forniti di appositi dispositivi di protezione individuale contro le polveri.
- Durante le lavorazioni che si svolgono contemporaneamente sulle opere provvisionali e a terra, i preposti delle rispettive imprese esecutrici devono coordinare i lavori in modo da impedire che i lavoratori siano posizionati sulla stessa verticale. Nelle zone dove ciò non è possibile, i preposti devono, prima dell'inizio dei lavori, verificare la presenza e l'efficacia dei sistemi di protezione per l'intercettazioni dei materiali (parasassi, reti, tettoie).

Rischi Trasmissibili:

Pulizia e riprofilatura di pendio:

a) Caduta di materiale dall'alto o a livello	Prob: BASSISSIMA	Ent. danno: LIEVE
b) Investimento, ribaltamento	Prob: BASSISSIMA	Ent. danno: GRAVE
c) Inalazione polveri, fibre	Prob: BASSISSIMA	Ent. danno: LIEVE
d) Investimento, ribaltamento	Prob: BASSISSIMA	Ent. danno: GRAVE
e) Inalazione polveri, fibre	Prob: BASSISSIMA	Ent. danno: LIEVE
f) Investimento, ribaltamento	Prob: BASSISSIMA	Ent. danno: GRAVE

Posa di ghiaia nel solco al piede dell'opera:

a) Caduta di materiale dall'alto o a livello	Prob: BASSISSIMA	Ent. danno: LIEVE
b) Inalazione polveri, fibre	Prob: BASSISSIMA	Ent. danno: LIEVE
c) Investimento, ribaltamento	Prob: BASSISSIMA	Ent. danno: GRAVE

54) Interferenza nel periodo dal 14/10/2014 al 17/03/2015 per un totale di 106 giorni lavorativi. Fasi:

- Posa di ghiaia nel solco al piede dell'opera
- Posa di ghiaia nel solco al piede dell'opera

Le lavorazioni su elencate, svolte dall'impresa Ditta scavi,reinterri con mezzi meccanici, sono eseguite rispettivamente dal 14/10/2014 al 17/03/2015 per 106 giorni lavorativi, e dal 14/10/2014 al 17/03/2015 per 106 giorni lavorativi.

Dette lavorazioni interferiscono fra loro per i seguenti periodi: dal 14/10/2014 al 17/03/2015 per 106 giorni lavorativi.

Coordinamento:

- Durante le lavorazioni di scavo, le zone di operazione delle macchine per lo scavo devono essere interdette agli operai delle altre lavorazioni in svolgimento mediante recinzione provvisoria e apposita segnaletica.
- Si deve evitare la presenza d'operai nelle zone dove si presentano elevate concentrazioni di polveri dovute all'utilizzo delle attrezzature e macchine. Se ciò non è possibile, in tali zone, si deve installare un adeguato sistema per l'abbattimento delle polveri. Se necessario i lavoratori operanti in queste zone devono essere forniti di appositi dispositivi di protezione individuale contro le polveri.
- Durante le lavorazioni che si svolgono contemporaneamente sulle opere provvisionali e a terra, i preposti delle rispettive imprese esecutrici devono coordinare i lavori in modo da impedire che i lavoratori siano posizionati sulla stessa verticale. Nelle zone dove ciò non è possibile, i preposti devono, prima dell'inizio dei lavori, verificare la presenza e l'efficacia dei sistemi di protezione per l'intercettazioni dei materiali (parasassi, reti, tettoie).

Rischi Trasmissibili:

Posa di ghiaia nel solco al piede dell'opera:

- a) Caduta di materiale dall'alto o a livello
- b) Inalazione polveri, fibre
- c) Investimento, ribaltamento

Prob: BASSISSIMA

Ent. danno: LIEVE

Prob: BASSISSIMA

Ent. danno: LIEVE

Prob: BASSISSIMA

Ent. danno: GRAVE

Posa di ghiaia nel solco al piede dell'opera:

- a) Caduta di materiale dall'alto o a livello
- b) Inalazione polveri, fibre
- c) Investimento, ribaltamento

Prob: BASSISSIMA

Ent. danno: LIEVE

Prob: BASSISSIMA

Ent. danno: LIEVE

Prob: BASSISSIMA

Ent. danno: GRAVE

55) Interferenza nel periodo dal 14/10/2014 al 17/03/2015 per un totale di 106 giorni lavorativi. Fasi:

- Riprofilatura del terreno
- Posa di ghiaia nel solco al piede dell'opera

Le lavorazioni su elencate, svolte dall'impresa Ditta scavi, reinterri con mezzi meccanici, sono eseguite rispettivamente dal 14/10/2014 al 17/03/2015 per 106 giorni lavorativi, e dal 14/10/2014 al 17/03/2015 per 106 giorni lavorativi.

Dette lavorazioni interferiscono fra loro per i seguenti periodi: dal 14/10/2014 al 17/03/2015 per 106 giorni lavorativi.

Coordinamento:

a) Le zone dove si svolgono le operazioni di stesura e compattazione di materiali con l'ausilio di macchine, devono essere segnalate adeguatamente, il personale a terra, che coadiuva le operazioni, deve coordinare il traffico di cantiere ed evitare che si avvicinino a tali zone operai addetti ad altre lavorazioni.

b) Si deve evitare la presenza d'operai nelle zone dove si presentano elevate concentrazioni di polveri dovute all'utilizzo delle attrezzature e macchine. Se ciò non è possibile, in tali zone, si deve installare un adeguato sistema per l'abbattimento delle polveri. Se necessario i lavoratori operanti in queste zone devono essere forniti di appositi dispositivi di protezione individuale contro le polveri.

c) Durante le lavorazioni di scavo, le zone di operazione delle macchine per lo scavo devono essere interdette agli operai delle altre lavorazioni in svolgimento mediante recinzione provvisoria e apposita segnaletica.

d) Durante le lavorazioni che si svolgono contemporaneamente sulle opere provvisorie e a terra, i preposti delle rispettive imprese esecutrici devono coordinare i lavori in modo da impedire che i lavoratori siano posizionati sulla stessa verticale. Nelle zone dove ciò non è possibile, i preposti devono, prima dell'inizio dei lavori, verificare la presenza e l'efficacia dei sistemi di protezione per l'intercettazioni dei materiali (parasassi, reti, tettoie).

Rischi Trasmissibili:

Riprofilatura del terreno:

- a) Caduta di materiale dall'alto o a livello
- b) Inalazione polveri, fibre
- c) Investimento, ribaltamento
- d) Rumore per "Operatore rullo compressore"
- e) Inalazione polveri, fibre
- f) Investimento, ribaltamento
- g) Inalazione polveri, fibre
- h) Investimento, ribaltamento

Prob: BASSISSIMA

Ent. danno: LIEVE

Prob: BASSISSIMA

Ent. danno: LIEVE

Prob: BASSISSIMA

Ent. danno: GRAVE

Prob: MEDIA

Ent. danno: GRAVE

Prob: BASSISSIMA

Ent. danno: LIEVE

Prob: BASSISSIMA

Ent. danno: GRAVE

Prob: BASSISSIMA

Ent. danno: LIEVE

Prob: BASSISSIMA

Ent. danno: GRAVE

Posa di ghiaia nel solco al piede dell'opera:

- a) Caduta di materiale dall'alto o a livello
- b) Inalazione polveri, fibre
- c) Investimento, ribaltamento

Prob: BASSISSIMA

Ent. danno: LIEVE

Prob: BASSISSIMA

Ent. danno: LIEVE

Prob: BASSISSIMA

Ent. danno: GRAVE

56) Interferenza nel periodo dal 14/10/2014 al 17/03/2015 per un totale di 106 giorni lavorativi. Fasi:

- Rincalzo di terreno a monte dell'opera
- Posa di ghiaia nel solco al piede dell'opera

Le lavorazioni su elencate, svolte dall'impresa Ditta scavi, reinterri con mezzi meccanici, sono eseguite rispettivamente dal 14/10/2014 al 17/03/2015 per 106 giorni lavorativi, e dal 14/10/2014 al 17/03/2015 per 106 giorni lavorativi.

Dette lavorazioni interferiscono fra loro per i seguenti periodi: dal 14/10/2014 al 17/03/2015 per 106 giorni lavorativi.

Coordinamento:

a) Durante le lavorazioni di scavo, le zone di operazione delle macchine per lo scavo devono essere interdette agli operai delle altre lavorazioni in svolgimento mediante recinzione provvisoria e apposita segnaletica.

b) Si deve evitare la presenza d'operai nelle zone dove si presentano elevate concentrazioni di polveri dovute all'utilizzo delle attrezzature e macchine. Se ciò non è possibile, in tali zone, si deve installare un adeguato sistema per l'abbattimento delle polveri. Se necessario i lavoratori operanti in queste zone devono essere forniti di appositi dispositivi di protezione individuale contro le polveri.

c) Durante le lavorazioni che si svolgono contemporaneamente sulle opere provvisorie e a terra, i preposti delle rispettive imprese esecutrici devono coordinare i lavori in modo da impedire che i lavoratori siano posizionati sulla stessa verticale. Nelle zone dove ciò non è possibile, i preposti devono, prima dell'inizio dei lavori, verificare la presenza e l'efficacia dei sistemi di protezione per l'intercettazioni dei materiali (parasassi, reti, tettoie).

Rischi Trasmissibili:

Rincalzo di terreno a monte dell'opera:

- a) Caduta di materiale dall'alto o a livello
- b) Inalazione polveri, fibre
- c) Investimento, ribaltamento

Prob: BASSISSIMA

Ent. danno: LIEVE

Prob: BASSISSIMA

Ent. danno: LIEVE

Prob: BASSISSIMA

Ent. danno: GRAVE

d) Inalazione polveri, fibre	Prob: BASSISSIMA	Ent. danno: LIEVE
e) Investimento, ribaltamento	Prob: BASSISSIMA	Ent. danno: GRAVE
Posa di ghiaia nel solco al piede dell'opera:		
a) Caduta di materiale dall'alto o a livello	Prob: BASSISSIMA	Ent. danno: LIEVE
b) Inalazione polveri, fibre	Prob: BASSISSIMA	Ent. danno: LIEVE
c) Investimento, ribaltamento	Prob: BASSISSIMA	Ent. danno: GRAVE

57) Interferenza nel periodo dal 14/10/2014 al 17/03/2015 per un totale di 106 giorni lavorativi. Fasi:

- Ricoprimento di stuoia
- Posa di ghiaia nel solco al piede dell'opera

Le lavorazioni su elencate, svolte dall'impresa Ditta scavi, reinterri con mezzi meccanici, sono eseguite rispettivamente dal 14/10/2014 al 17/03/2015 per 106 giorni lavorativi, e dal 14/10/2014 al 17/03/2015 per 106 giorni lavorativi.

Dette lavorazioni interferiscono fra loro per i seguenti periodi: dal 14/10/2014 al 17/03/2015 per 106 giorni lavorativi.

Coordinamento:

- Durante le lavorazioni di scavo, le zone di operazione delle macchine per lo scavo devono essere interdette agli operai delle altre lavorazioni in svolgimento mediante recinzione provvisoria e apposita segnaletica.
- Si deve evitare la presenza d'operai nelle zone dove si presentano elevate concentrazioni di polveri dovute all'utilizzo delle attrezzature e macchine. Se ciò non è possibile, in tali zone, si deve installare un adeguato sistema per l'abbattimento delle polveri. Se necessario i lavoratori operanti in queste zone devono essere forniti di appositi dispositivi di protezione individuale contro le polveri.
- Durante le lavorazioni che si svolgono contemporaneamente sulle opere provvisorie e a terra, i preposti delle rispettive imprese esecutrici devono coordinare i lavori in modo da impedire che i lavoratori siano posizionati sulla stessa verticale. Nelle zone dove ciò non è possibile, i preposti devono, prima dell'inizio dei lavori, verificare la presenza e l'efficacia dei sistemi di protezione per l'intercettazioni dei materiali (parasassi, reti, tettoie).

Rischi Trasmissibili:

Ricoprimento di stuoia:		
a) Caduta di materiale dall'alto o a livello	Prob: BASSISSIMA	Ent. danno: LIEVE
b) Inalazione polveri, fibre	Prob: BASSISSIMA	Ent. danno: LIEVE
c) Investimento, ribaltamento	Prob: BASSISSIMA	Ent. danno: GRAVE
Posa di ghiaia nel solco al piede dell'opera:		
a) Caduta di materiale dall'alto o a livello	Prob: BASSISSIMA	Ent. danno: LIEVE
b) Inalazione polveri, fibre	Prob: BASSISSIMA	Ent. danno: LIEVE
c) Investimento, ribaltamento	Prob: BASSISSIMA	Ent. danno: GRAVE

58) Interferenza nel periodo dal 14/10/2014 al 17/03/2015 per un totale di 106 giorni lavorativi. Fasi:

- elementi di sostegno condotta smaltimento acque
- Posa di massi

Le lavorazioni su elencate sono eseguite, rispettivamente, dall'impresa Ditta edile, rimozioni, noli, ripristino manufatti, dal 14/10/2014 al 17/03/2015 per 106 giorni lavorativi, e dall'impresa Ditta scavi, reinterri con mezzi meccanici, dal 14/10/2014 al 17/03/2015 per 106 giorni lavorativi.

Dette lavorazioni interferiscono fra loro per i seguenti periodi: dal 14/10/2014 al 17/03/2015 per 106 giorni lavorativi.

Coordinamento:

- Le macchine per il trasporto dei materiali devono procedere in prossimità dei posti di lavoro a passo d'uomo. Quando c'è un grosso affollamento di operai le operazioni di carico e scarico devono essere coadiuvate da personale a terra che in caso di necessità deve provvedere a interdire le zone di carico e scarico mediante recinzione provvisoria e apposita segnaletica.
- Durante le lavorazioni che si svolgono contemporaneamente sulle opere provvisorie e a terra, i preposti delle rispettive imprese esecutrici devono coordinare i lavori in modo da impedire che i lavoratori siano posizionati sulla stessa verticale. Nelle zone dove ciò non è possibile, i preposti devono, prima dell'inizio dei lavori, verificare la presenza e l'efficacia dei sistemi di protezione per l'intercettazioni dei materiali (parasassi, reti, tettoie).
- Durante le lavorazioni di scavo, le zone di operazione delle macchine per lo scavo devono essere interdette agli operai delle altre lavorazioni in svolgimento mediante recinzione provvisoria e apposita segnaletica.
- Si deve evitare la presenza d'operai nelle zone dove si presentano elevate concentrazioni di polveri dovute all'utilizzo delle attrezzature e macchine. Se ciò non è possibile, in tali zone, si deve installare un adeguato sistema per l'abbattimento delle polveri. Se necessario i lavoratori operanti in queste zone devono essere forniti di appositi dispositivi di protezione individuale contro le polveri.

Rischi Trasmissibili:

elementi di sostegno condotta smaltimento acque:		
a) Caduta di materiale dall'alto o a livello	Prob: BASSISSIMA	Ent. danno: LIEVE
b) Caduta di materiale dall'alto o a livello	Prob: BASSISSIMA	Ent. danno: LIEVE
c) Investimento, ribaltamento	Prob: BASSISSIMA	Ent. danno: GRAVE
d) Rumore per "Operatore dumper"	Prob: MEDIA	Ent. danno: GRAVE
Posa di massi :		
a) Caduta di materiale dall'alto o a livello	Prob: BASSISSIMA	Ent. danno: LIEVE
b) Investimento, ribaltamento	Prob: BASSISSIMA	Ent. danno: GRAVE
c) Inalazione polveri, fibre	Prob: BASSISSIMA	Ent. danno: LIEVE
d) Investimento, ribaltamento	Prob: BASSISSIMA	Ent. danno: GRAVE

59) Interferenza nel periodo dal 14/10/2014 al 17/03/2015 per un totale di 106 giorni lavorativi. Fasi:

- Posa di condotta idrica
- Posa di massi

Le lavorazioni su elencate sono eseguite, rispettivamente, dall'impresa Ditta edile, rimozioni, noli, ripristino manufatti, dal 14/10/2014 al 17/03/2015 per 106 giorni lavorativi, e dall'impresa Ditta scavi, reinterri con mezzi meccanici, dal 14/10/2014 al 17/03/2015 per 106 giorni lavorativi.

Dette lavorazioni interferiscono fra loro per i seguenti periodi: dal 14/10/2014 al 17/03/2015 per 106 giorni lavorativi.

Coordinamento:

- a) Le macchine per il trasporto dei materiali devono procedere in prossimità dei posti di lavoro a passo d'uomo. Quando c'è un grosso affollamento di operai le operazioni di carico e scarico devono essere coadiuvate da personale a terra che in caso di necessità deve provvedere a interdire le zone di carico e scarico mediante recinzione provvisoria e apposita segnaletica.
- b) Durante le lavorazioni di scavo, le zone di operazione delle macchine per lo scavo devono essere interdette agli operai delle altre lavorazioni in svolgimento mediante recinzione provvisoria e apposita segnaletica.
- c) Si deve evitare la presenza d'operai nelle zone dove si presentano elevate concentrazioni di polveri dovute all'utilizzo delle attrezzature e macchine. Se ciò non è possibile, in tali zone, si deve installare un adeguato sistema per l'abbattimento delle polveri. Se necessario i lavoratori operanti in queste zone devono essere forniti di appositi dispositivi di protezione individuale contro le polveri.
- d) Durante le lavorazioni che si svolgono contemporaneamente sulle opere provvisorie e a terra, i preposti delle rispettive imprese esecutrici devono coordinare i lavori in modo da impedire che i lavoratori siano posizionati sulla stessa verticale. Nelle zone dove ciò non è possibile, i preposti devono, prima dell'inizio dei lavori, verificare la presenza e l'efficacia dei sistemi di protezione per l'intercettazioni dei materiali (parasassi, reti, tettoie).

Rischi Trasmissibili:

Posa di condotta idrica:

- | | | |
|----------------------------------|------------------|-------------------|
| a) Investimento, ribaltamento | Prob: BASSISSIMA | Ent. danno: GRAVE |
| b) Rumore per "Operatore dumper" | Prob: MEDIA | Ent. danno: GRAVE |

Posa di massi :

- | | | |
|--|------------------|-------------------|
| a) Caduta di materiale dall'alto o a livello | Prob: BASSISSIMA | Ent. danno: LIEVE |
| b) Investimento, ribaltamento | Prob: BASSISSIMA | Ent. danno: GRAVE |
| c) Inalazione polveri, fibre | Prob: BASSISSIMA | Ent. danno: LIEVE |
| d) Investimento, ribaltamento | Prob: BASSISSIMA | Ent. danno: GRAVE |

60) Interferenza nel periodo dal 14/10/2014 al 17/03/2015 per un totale di 106 giorni lavorativi. Fasi:

- Reinterro per strati con materiale in sito
- Posa di massi

Le lavorazioni su elencate, svolte dall'impresa Ditta scavi, reinterri con mezzi meccanici, sono eseguite rispettivamente dal 14/10/2014 al 17/03/2015 per 106 giorni lavorativi, e dal 14/10/2014 al 17/03/2015 per 106 giorni lavorativi.

Dette lavorazioni interferiscono fra loro per i seguenti periodi: dal 14/10/2014 al 17/03/2015 per 106 giorni lavorativi.

Coordinamento:

- a) Le zone dove si svolgono le operazioni di stesura e compattazione di materiali con l'ausilio di macchine, devono essere segnalate adeguatamente, il personale a terra, che coadiuva le operazioni, deve coordinare il traffico di cantiere ed evitare che si avvicinino a tali zone operai addetti ad altre lavorazioni.
- b) Si deve evitare la presenza d'operai nelle zone dove si presentano elevate concentrazioni di polveri dovute all'utilizzo delle attrezzature e macchine. Se ciò non è possibile, in tali zone, si deve installare un adeguato sistema per l'abbattimento delle polveri. Se necessario i lavoratori operanti in queste zone devono essere forniti di appositi dispositivi di protezione individuale contro le polveri.
- c) Durante le lavorazioni di scavo, le zone di operazione delle macchine per lo scavo devono essere interdette agli operai delle altre lavorazioni in svolgimento mediante recinzione provvisoria e apposita segnaletica.
- d) Le macchine per il trasporto dei materiali devono procedere in prossimità dei posti di lavoro a passo d'uomo. Quando c'è un grosso affollamento di operai le operazioni di carico e scarico devono essere coadiuvate da personale a terra che in caso di necessità deve provvedere a interdire le zone di carico e scarico mediante recinzione provvisoria e apposita segnaletica.
- e) Durante le lavorazioni che si svolgono contemporaneamente sulle opere provvisorie e a terra, i preposti delle rispettive imprese esecutrici devono coordinare i lavori in modo da impedire che i lavoratori siano posizionati sulla stessa verticale. Nelle zone dove ciò non è possibile, i preposti devono, prima dell'inizio dei lavori, verificare la presenza e l'efficacia dei sistemi di protezione per l'intercettazioni dei materiali (parasassi, reti, tettoie).

Rischi Trasmissibili:

Reinterro per strati con materiale in sito:

- | | | |
|---|------------------|-------------------|
| a) Inalazione polveri, fibre | Prob: BASSISSIMA | Ent. danno: LIEVE |
| b) Investimento, ribaltamento | Prob: BASSISSIMA | Ent. danno: GRAVE |
| c) Rumore per "Operatore rullo compressore" | Prob: MEDIA | Ent. danno: GRAVE |
| d) Inalazione polveri, fibre | Prob: BASSISSIMA | Ent. danno: LIEVE |
| e) Investimento, ribaltamento | Prob: BASSISSIMA | Ent. danno: GRAVE |
| f) Inalazione polveri, fibre | Prob: BASSISSIMA | Ent. danno: LIEVE |
| g) Investimento, ribaltamento | Prob: BASSISSIMA | Ent. danno: GRAVE |

Posa di massi :

- | | | |
|--|------------------|-------------------|
| a) Caduta di materiale dall'alto o a livello | Prob: BASSISSIMA | Ent. danno: LIEVE |
| b) Investimento, ribaltamento | Prob: BASSISSIMA | Ent. danno: GRAVE |
| c) Inalazione polveri, fibre | Prob: BASSISSIMA | Ent. danno: LIEVE |

61) Interferenza nel periodo dal 14/10/2014 al 17/03/2015 per un totale di 106 giorni lavorativi. Fasi:

- Rinterro di scavo
- Posa di massi

Le lavorazioni su elencate, svolte dall'impresa Ditta scavi, reinterri con mezzi meccanici, sono eseguite rispettivamente dal 14/10/2014 al 17/03/2015 per 106 giorni lavorativi, e dal 14/10/2014 al 17/03/2015 per 106 giorni lavorativi.

Dette lavorazioni interferiscono fra loro per i seguenti periodi: dal 14/10/2014 al 17/03/2015 per 106 giorni lavorativi.

Coordinamento:

a) Le macchine per il trasporto dei materiali devono procedere in prossimità dei posti di lavoro a passo d'uomo. Quando c'è un grosso affollamento di operai le operazioni di carico e scarico devono essere coadiuvate da personale a terra che in caso di necessità deve provvedere a interdire le zone di carico e scarico mediante recinzione provvisoria e apposita segnaletica.

b) Durante le lavorazioni di scavo, le zone di operazione delle macchine per lo scavo devono essere interdette agli operai delle altre lavorazioni in svolgimento mediante recinzione provvisoria e apposita segnaletica.

c) Si deve evitare la presenza d'operai nelle zone dove si presentano elevate concentrazioni di polveri dovute all'utilizzo delle attrezzature e macchine. Se ciò non è possibile, in tali zone, si deve installare un adeguato sistema per l'abbattimento delle polveri. Se necessario i lavoratori operanti in queste zone devono essere forniti di appositi dispositivi di protezione individuale contro le polveri.

d) Le zone dove si svolgono le operazioni di stesura e compattazione di materiali con l'ausilio di macchine, devono essere segnalate adeguatamente, il personale a terra, che coadiuva le operazioni, deve coordinare il traffico di cantiere ed evitare che si avvicinino a tali zone operai addetti ad altre lavorazioni.

e) Durante le lavorazioni che si svolgono contemporaneamente sulle opere provvisorie e a terra, i preposti delle rispettive imprese esecutrici devono coordinare i lavori in modo da impedire che i lavoratori siano posizionati sulla stessa verticale. Nelle zone dove ciò non è possibile, i preposti devono, prima dell'inizio dei lavori, verificare la presenza e l'efficacia dei sistemi di protezione per l'intercettazioni dei materiali (parasassi, reti, tettoie).

Rischi Trasmissibili:**Rinterro di scavo:**

a) Caduta di materiale dall'alto o a livello	Prob: BASSISSIMA	Ent. danno: LIEVE
b) Investimento, ribaltamento	Prob: BASSISSIMA	Ent. danno: GRAVE
c) Rumore per "Operatore dumper"	Prob: MEDIA	Ent. danno: GRAVE
d) Inalazione polveri, fibre	Prob: BASSISSIMA	Ent. danno: LIEVE
e) Investimento, ribaltamento	Prob: BASSISSIMA	Ent. danno: GRAVE
f) Inalazione polveri, fibre	Prob: BASSISSIMA	Ent. danno: LIEVE
g) Investimento, ribaltamento	Prob: BASSISSIMA	Ent. danno: GRAVE
h) Inalazione polveri, fibre	Prob: BASSISSIMA	Ent. danno: LIEVE
i) Investimento, ribaltamento	Prob: BASSISSIMA	Ent. danno: GRAVE
j) Rumore per "Operatore rullo compressore"	Prob: MEDIA	Ent. danno: GRAVE

Posa di massi :

a) Caduta di materiale dall'alto o a livello	Prob: BASSISSIMA	Ent. danno: LIEVE
b) Investimento, ribaltamento	Prob: BASSISSIMA	Ent. danno: GRAVE
c) Inalazione polveri, fibre	Prob: BASSISSIMA	Ent. danno: LIEVE
d) Investimento, ribaltamento	Prob: BASSISSIMA	Ent. danno: GRAVE

62) Interferenza nel periodo dal 14/10/2014 al 17/03/2015 per un totale di 106 giorni lavorativi. Fasi:

- Posa di geostuoia
- Posa di massi

Le lavorazioni su elencate, svolte dall'impresa Ditta scavi, reinterri con mezzi meccanici, sono eseguite rispettivamente dal 14/10/2014 al 17/03/2015 per 106 giorni lavorativi, e dal 14/10/2014 al 17/03/2015 per 106 giorni lavorativi.

Dette lavorazioni interferiscono fra loro per i seguenti periodi: dal 14/10/2014 al 17/03/2015 per 106 giorni lavorativi.

Coordinamento:

a) Le macchine per il trasporto dei materiali devono procedere in prossimità dei posti di lavoro a passo d'uomo. Quando c'è un grosso affollamento di operai le operazioni di carico e scarico devono essere coadiuvate da personale a terra che in caso di necessità deve provvedere a interdire le zone di carico e scarico mediante recinzione provvisoria e apposita segnaletica.

b) Durante le lavorazioni che si svolgono contemporaneamente sulle opere provvisorie e a terra, i preposti delle rispettive imprese esecutrici devono coordinare i lavori in modo da impedire che i lavoratori siano posizionati sulla stessa verticale. Nelle zone dove ciò non è possibile, i preposti devono, prima dell'inizio dei lavori, verificare la presenza e l'efficacia dei sistemi di protezione per l'intercettazioni dei materiali (parasassi, reti, tettoie).

c) Durante le lavorazioni di scavo, le zone di operazione delle macchine per lo scavo devono essere interdette agli operai delle altre lavorazioni in svolgimento mediante recinzione provvisoria e apposita segnaletica.

d) Si deve evitare la presenza d'operai nelle zone dove si presentano elevate concentrazioni di polveri dovute all'utilizzo delle attrezzature e macchine. Se ciò non è possibile, in tali zone, si deve installare un adeguato sistema per l'abbattimento delle polveri. Se necessario i lavoratori operanti in queste zone devono essere forniti di appositi dispositivi di protezione individuale contro le polveri.

Rischi Trasmissibili:**Posa di geostuoia:**

a) Caduta di materiale dall'alto o a livello	Prob: BASSISSIMA	Ent. danno: LIEVE
--	------------------	-------------------

b) Investimento, ribaltamento	Prob: BASSISSIMA	Ent. danno: GRAVE
Posa di massi :		
a) Caduta di materiale dall'alto o a livello	Prob: BASSISSIMA	Ent. danno: LIEVE
b) Investimento, ribaltamento	Prob: BASSISSIMA	Ent. danno: GRAVE
c) Inalazione polveri, fibre	Prob: BASSISSIMA	Ent. danno: LIEVE
d) Investimento, ribaltamento	Prob: BASSISSIMA	Ent. danno: GRAVE

63) Interferenza nel periodo dal 14/10/2014 al 17/03/2015 per un totale di 106 giorni lavorativi. Fasi:

- Risezionamento del profilo del terreno
- Posa di massi

Le lavorazioni su elencate, svolte dall'impresa Ditta scavi, reinterri con mezzi meccanici, sono eseguite rispettivamente dal 14/10/2014 al 17/03/2015 per 106 giorni lavorativi, e dal 14/10/2014 al 17/03/2015 per 106 giorni lavorativi.

Dette lavorazioni interferiscono fra loro per i seguenti periodi: dal 14/10/2014 al 17/03/2015 per 106 giorni lavorativi.

Coordinamento:

- a) Le macchine per il trasporto dei materiali devono procedere in prossimità dei posti di lavoro a passo d'uomo. Quando c'è un grosso affollamento di operai le operazioni di carico e scarico devono essere coadiuvate da personale a terra che in caso di necessità deve provvedere a interdire le zone di carico e scarico mediante recinzione provvisoria e apposita segnaletica.
- b) Durante le lavorazioni di scavo, le zone di operazione delle macchine per lo scavo devono essere interdette agli operai delle altre lavorazioni in svolgimento mediante recinzione provvisoria e apposita segnaletica.
- c) Si deve evitare la presenza d'operai nelle zone dove si presentano elevate concentrazioni di polveri dovute all'utilizzo delle attrezzature e macchine. Se ciò non è possibile, in tali zone, si deve installare un adeguato sistema per l'abbattimento delle polveri. Se necessario i lavoratori operanti in queste zone devono essere forniti di appositi dispositivi di protezione individuale contro le polveri.
- d) Durante le lavorazioni che si svolgono contemporaneamente sulle opere provvisorie e a terra, i preposti delle rispettive imprese esecutrici devono coordinare i lavori in modo da impedire che i lavoratori siano posizionati sulla stessa verticale. Nelle zone dove ciò non è possibile, i preposti devono, prima dell'inizio dei lavori, verificare la presenza e l'efficacia dei sistemi di protezione per l'intercettazioni dei materiali (parasassi, reti, tettoie).

Rischi Trasmissibili:

Risezionamento del profilo del terreno:

a) Caduta di materiale dall'alto o a livello	Prob: BASSISSIMA	Ent. danno: LIEVE
b) Investimento, ribaltamento	Prob: BASSISSIMA	Ent. danno: GRAVE
c) Inalazione polveri, fibre	Prob: BASSISSIMA	Ent. danno: LIEVE
d) Investimento, ribaltamento	Prob: BASSISSIMA	Ent. danno: GRAVE
e) Inalazione polveri, fibre	Prob: BASSISSIMA	Ent. danno: LIEVE
f) Investimento, ribaltamento	Prob: BASSISSIMA	Ent. danno: GRAVE

Posa di massi :

a) Caduta di materiale dall'alto o a livello	Prob: BASSISSIMA	Ent. danno: LIEVE
b) Investimento, ribaltamento	Prob: BASSISSIMA	Ent. danno: GRAVE
c) Inalazione polveri, fibre	Prob: BASSISSIMA	Ent. danno: LIEVE
d) Investimento, ribaltamento	Prob: BASSISSIMA	Ent. danno: GRAVE

64) Interferenza nel periodo dal 14/10/2014 al 17/03/2015 per un totale di 106 giorni lavorativi. Fasi:

- Pulizia e riprofilatura di pendio
- Posa di massi

Le lavorazioni su elencate, svolte dall'impresa Ditta scavi, reinterri con mezzi meccanici, sono eseguite rispettivamente dal 14/10/2014 al 17/03/2015 per 106 giorni lavorativi, e dal 14/10/2014 al 17/03/2015 per 106 giorni lavorativi.

Dette lavorazioni interferiscono fra loro per i seguenti periodi: dal 14/10/2014 al 17/03/2015 per 106 giorni lavorativi.

Coordinamento:

- a) Le macchine per il trasporto dei materiali devono procedere in prossimità dei posti di lavoro a passo d'uomo. Quando c'è un grosso affollamento di operai le operazioni di carico e scarico devono essere coadiuvate da personale a terra che in caso di necessità deve provvedere a interdire le zone di carico e scarico mediante recinzione provvisoria e apposita segnaletica.
- b) Durante le lavorazioni di scavo, le zone di operazione delle macchine per lo scavo devono essere interdette agli operai delle altre lavorazioni in svolgimento mediante recinzione provvisoria e apposita segnaletica.
- c) Si deve evitare la presenza d'operai nelle zone dove si presentano elevate concentrazioni di polveri dovute all'utilizzo delle attrezzature e macchine. Se ciò non è possibile, in tali zone, si deve installare un adeguato sistema per l'abbattimento delle polveri. Se necessario i lavoratori operanti in queste zone devono essere forniti di appositi dispositivi di protezione individuale contro le polveri.
- d) Durante le lavorazioni che si svolgono contemporaneamente sulle opere provvisorie e a terra, i preposti delle rispettive imprese esecutrici devono coordinare i lavori in modo da impedire che i lavoratori siano posizionati sulla stessa verticale. Nelle zone dove ciò non è possibile, i preposti devono, prima dell'inizio dei lavori, verificare la presenza e l'efficacia dei sistemi di protezione per l'intercettazioni dei materiali (parasassi, reti, tettoie).

Rischi Trasmissibili:

Pulizia e riprofilatura di pendio:

a) Caduta di materiale dall'alto o a livello	Prob: BASSISSIMA	Ent. danno: LIEVE
b) Investimento, ribaltamento	Prob: BASSISSIMA	Ent. danno: GRAVE
c) Inalazione polveri, fibre	Prob: BASSISSIMA	Ent. danno: LIEVE

d) Investimento, ribaltamento	Prob: BASSISSIMA	Ent. danno: GRAVE
e) Inalazione polveri, fibre	Prob: BASSISSIMA	Ent. danno: LIEVE
f) Investimento, ribaltamento	Prob: BASSISSIMA	Ent. danno: GRAVE
Posa di massi :		
a) Caduta di materiale dall'alto o a livello	Prob: BASSISSIMA	Ent. danno: LIEVE
b) Investimento, ribaltamento	Prob: BASSISSIMA	Ent. danno: GRAVE
c) Inalazione polveri, fibre	Prob: BASSISSIMA	Ent. danno: LIEVE
d) Investimento, ribaltamento	Prob: BASSISSIMA	Ent. danno: GRAVE

65) Interferenza nel periodo dal 14/10/2014 al 17/03/2015 per un totale di 106 giorni lavorativi. Fasi:

- Posa di ghiaia nel solco al piede dell'opera
- Posa di massi

Le lavorazioni su elencate, svolte dall'impresa Ditta scavi, reinterri con mezzi meccanici, sono eseguite rispettivamente dal 14/10/2014 al 17/03/2015 per 106 giorni lavorativi, e dal 14/10/2014 al 17/03/2015 per 106 giorni lavorativi.

Dette lavorazioni interferiscono fra loro per i seguenti periodi: dal 14/10/2014 al 17/03/2015 per 106 giorni lavorativi.

Coordinamento:

- a) Durante le lavorazioni di scavo, le zone di operazione delle macchine per lo scavo devono essere interdette agli operai delle altre lavorazioni in svolgimento mediante recinzione provvisoria e apposita segnaletica.
- b) Si deve evitare la presenza d'operai nelle zone dove si presentano elevate concentrazioni di polveri dovute all'utilizzo delle attrezzature e macchine. Se ciò non è possibile, in tali zone, si deve installare un adeguato sistema per l'abbattimento delle polveri. Se necessario i lavoratori operanti in queste zone devono essere forniti di appositi dispositivi di protezione individuale contro le polveri.
- c) Durante le lavorazioni che si svolgono contemporaneamente sulle opere provvisorie e a terra, i preposti delle rispettive imprese esecutrici devono coordinare i lavori in modo da impedire che i lavoratori siano posizionati sulla stessa verticale. Nelle zone dove ciò non è possibile, i preposti devono, prima dell'inizio dei lavori, verificare la presenza e l'efficacia dei sistemi di protezione per l'intercettazioni dei materiali (parasassi, reti, tettoie).
- d) Le macchine per il trasporto dei materiali devono procedere in prossimità dei posti di lavoro a passo d'uomo. Quando c'è un grosso affollamento di operai le operazioni di carico e scarico devono essere coadiuvate da personale a terra che in caso di necessità deve provvedere a interdire le zone di carico e scarico mediante recinzione provvisoria e apposita segnaletica.

Rischi Trasmissibili:

Posa di ghiaia nel solco al piede dell'opera:		
a) Caduta di materiale dall'alto o a livello	Prob: BASSISSIMA	Ent. danno: LIEVE
b) Inalazione polveri, fibre	Prob: BASSISSIMA	Ent. danno: LIEVE
c) Investimento, ribaltamento	Prob: BASSISSIMA	Ent. danno: GRAVE
Posa di massi :		
a) Caduta di materiale dall'alto o a livello	Prob: BASSISSIMA	Ent. danno: LIEVE
b) Investimento, ribaltamento	Prob: BASSISSIMA	Ent. danno: GRAVE
c) Inalazione polveri, fibre	Prob: BASSISSIMA	Ent. danno: LIEVE
d) Investimento, ribaltamento	Prob: BASSISSIMA	Ent. danno: GRAVE

66) Interferenza nel periodo dal 14/10/2014 al 17/03/2015 per un totale di 106 giorni lavorativi. Fasi:

- Riprofilatura del terreno
- Posa di massi

Le lavorazioni su elencate, svolte dall'impresa Ditta scavi, reinterri con mezzi meccanici, sono eseguite rispettivamente dal 14/10/2014 al 17/03/2015 per 106 giorni lavorativi, e dal 14/10/2014 al 17/03/2015 per 106 giorni lavorativi.

Dette lavorazioni interferiscono fra loro per i seguenti periodi: dal 14/10/2014 al 17/03/2015 per 106 giorni lavorativi.

Coordinamento:

- a) Le zone dove si svolgono le operazioni di stesura e compattazione di materiali con l'ausilio di macchine, devono essere segnalate adeguatamente, il personale a terra, che coadiuva le operazioni, deve coordinare il traffico di cantiere ed evitare che si avvicinino a tali zone operai addetti ad altre lavorazioni.
- b) Si deve evitare la presenza d'operai nelle zone dove si presentano elevate concentrazioni di polveri dovute all'utilizzo delle attrezzature e macchine. Se ciò non è possibile, in tali zone, si deve installare un adeguato sistema per l'abbattimento delle polveri. Se necessario i lavoratori operanti in queste zone devono essere forniti di appositi dispositivi di protezione individuale contro le polveri.
- c) Durante le lavorazioni di scavo, le zone di operazione delle macchine per lo scavo devono essere interdette agli operai delle altre lavorazioni in svolgimento mediante recinzione provvisoria e apposita segnaletica.
- d) Durante le lavorazioni che si svolgono contemporaneamente sulle opere provvisorie e a terra, i preposti delle rispettive imprese esecutrici devono coordinare i lavori in modo da impedire che i lavoratori siano posizionati sulla stessa verticale. Nelle zone dove ciò non è possibile, i preposti devono, prima dell'inizio dei lavori, verificare la presenza e l'efficacia dei sistemi di protezione per l'intercettazioni dei materiali (parasassi, reti, tettoie).
- e) Le macchine per il trasporto dei materiali devono procedere in prossimità dei posti di lavoro a passo d'uomo. Quando c'è un grosso affollamento di operai le operazioni di carico e scarico devono essere coadiuvate da personale a terra che in caso di necessità deve provvedere a interdire le zone di carico e scarico mediante recinzione provvisoria e apposita segnaletica.

Rischi Trasmissibili:

Riprofilatura del terreno:		
a) Caduta di materiale dall'alto o a livello	Prob: BASSISSIMA	Ent. danno: LIEVE

b) Inalazione polveri, fibre	Prob: BASSISSIMA	Ent. danno: LIEVE
c) Investimento, ribaltamento	Prob: BASSISSIMA	Ent. danno: GRAVE
d) Rumore per "Operatore rullo compressore"	Prob: MEDIA	Ent. danno: GRAVE
e) Inalazione polveri, fibre	Prob: BASSISSIMA	Ent. danno: LIEVE
f) Investimento, ribaltamento	Prob: BASSISSIMA	Ent. danno: GRAVE
g) Inalazione polveri, fibre	Prob: BASSISSIMA	Ent. danno: LIEVE
h) Investimento, ribaltamento	Prob: BASSISSIMA	Ent. danno: GRAVE
Posa di massi :		
a) Caduta di materiale dall'alto o a livello	Prob: BASSISSIMA	Ent. danno: LIEVE
b) Investimento, ribaltamento	Prob: BASSISSIMA	Ent. danno: GRAVE
c) Inalazione polveri, fibre	Prob: BASSISSIMA	Ent. danno: LIEVE
d) Investimento, ribaltamento	Prob: BASSISSIMA	Ent. danno: GRAVE

67) Interferenza nel periodo dal 14/10/2014 al 17/03/2015 per un totale di 106 giorni lavorativi. Fasi:

- Rincalzo di terreno a monte dell'opera
- Posa di massi

Le lavorazioni su elencate, svolte dall'impresa Ditta scavi, reinterri con mezzi meccanici, sono eseguite rispettivamente dal 14/10/2014 al 17/03/2015 per 106 giorni lavorativi, e dal 14/10/2014 al 17/03/2015 per 106 giorni lavorativi.

Dette lavorazioni interferiscono fra loro per i seguenti periodi: dal 14/10/2014 al 17/03/2015 per 106 giorni lavorativi.

Coordinamento:

- a) Durante le lavorazioni di scavo, le zone di operazione delle macchine per lo scavo devono essere interdette agli operai delle altre lavorazioni in svolgimento mediante recinzione provvisoria e apposita segnaletica.
- b) Si deve evitare la presenza d'operai nelle zone dove si presentano elevate concentrazioni di polveri dovute all'utilizzo delle attrezzature e macchine. Se ciò non è possibile, in tali zone, si deve installare un adeguato sistema per l'abbattimento delle polveri. Se necessario i lavoratori operanti in queste zone devono essere forniti di appositi dispositivi di protezione individuale contro le polveri.
- c) Durante le lavorazioni che si svolgono contemporaneamente sulle opere provvisoriale e a terra, i preposti delle rispettive imprese esecutrici devono coordinare i lavori in modo da impedire che i lavoratori siano posizionati sulla stessa verticale. Nelle zone dove ciò non è possibile, i preposti devono, prima dell'inizio dei lavori, verificare la presenza e l'efficacia dei sistemi di protezione per l'intercettazioni dei materiali (parasassi, reti, tettoie).
- d) Le macchine per il trasporto dei materiali devono procedere in prossimità dei posti di lavoro a passo d'uomo. Quando c'è un grosso affollamento di operai le operazioni di carico e scarico devono essere coadiuvate da personale a terra che in caso di necessità deve provvedere a interdire le zone di carico e scarico mediante recinzione provvisoria e apposita segnaletica.

Rischi Trasmissibili:

Rincalzo di terreno a monte dell'opera:

a) Caduta di materiale dall'alto o a livello	Prob: BASSISSIMA	Ent. danno: LIEVE
b) Inalazione polveri, fibre	Prob: BASSISSIMA	Ent. danno: LIEVE
c) Investimento, ribaltamento	Prob: BASSISSIMA	Ent. danno: GRAVE
d) Inalazione polveri, fibre	Prob: BASSISSIMA	Ent. danno: LIEVE
e) Investimento, ribaltamento	Prob: BASSISSIMA	Ent. danno: GRAVE
Posa di massi :		
a) Caduta di materiale dall'alto o a livello	Prob: BASSISSIMA	Ent. danno: LIEVE
b) Investimento, ribaltamento	Prob: BASSISSIMA	Ent. danno: GRAVE
c) Inalazione polveri, fibre	Prob: BASSISSIMA	Ent. danno: LIEVE
d) Investimento, ribaltamento	Prob: BASSISSIMA	Ent. danno: GRAVE

68) Interferenza nel periodo dal 14/10/2014 al 17/03/2015 per un totale di 106 giorni lavorativi. Fasi:

- Rinterro di scavo
- Posa di geostuoia

Le lavorazioni su elencate, svolte dall'impresa Ditta scavi, reinterri con mezzi meccanici, sono eseguite rispettivamente dal 14/10/2014 al 17/03/2015 per 106 giorni lavorativi, e dal 14/10/2014 al 17/03/2015 per 106 giorni lavorativi.

Dette lavorazioni interferiscono fra loro per i seguenti periodi: dal 14/10/2014 al 17/03/2015 per 106 giorni lavorativi.

Coordinamento:

- a) Le macchine per il trasporto dei materiali devono procedere in prossimità dei posti di lavoro a passo d'uomo. Quando c'è un grosso affollamento di operai le operazioni di carico e scarico devono essere coadiuvate da personale a terra che in caso di necessità deve provvedere a interdire le zone di carico e scarico mediante recinzione provvisoria e apposita segnaletica.
- b) Le zone dove si svolgono le operazioni di stesura e compattazione di materiali con l'ausilio di macchine, devono essere segnalate adeguatamente, il personale a terra, che coadiuva le operazioni, deve coordinare il traffico di cantiere ed evitare che si avvicinino a tali zone operai addetti ad altre lavorazioni.
- c) Si deve evitare la presenza d'operai nelle zone dove si presentano elevate concentrazioni di polveri dovute all'utilizzo delle attrezzature e macchine. Se ciò non è possibile, in tali zone, si deve installare un adeguato sistema per l'abbattimento delle polveri. Se necessario i lavoratori operanti in queste zone devono essere forniti di appositi dispositivi di protezione individuale contro le polveri.
- d) Durante le lavorazioni di scavo, le zone di operazione delle macchine per lo scavo devono essere interdette agli operai delle altre lavorazioni in svolgimento mediante recinzione provvisoria e apposita segnaletica.
- e) Durante le lavorazioni che si svolgono contemporaneamente sulle opere provvisoriale e a terra, i preposti delle rispettive imprese esecutrici devono coordinare i lavori in modo da impedire che i lavoratori siano posizionati sulla stessa verticale. Nelle zone dove ciò non è

possibile, i preposti devono, prima dell'inizio dei lavori, verificare la presenza e l'efficacia dei sistemi di protezione per l'intercettazioni dei materiali (parasassi, reti, tettoie).

Rischi Trasmissibili:

Rinterro di scavo:

a) Caduta di materiale dall'alto o a livello	Prob: BASSISSIMA	Ent. danno: LIEVE
b) Investimento, ribaltamento	Prob: BASSISSIMA	Ent. danno: GRAVE
c) Rumore per "Operatore dumper"	Prob: MEDIA	Ent. danno: GRAVE
d) Inalazione polveri, fibre	Prob: BASSISSIMA	Ent. danno: LIEVE
e) Investimento, ribaltamento	Prob: BASSISSIMA	Ent. danno: GRAVE
f) Rumore per "Operatore rullo compressore"	Prob: MEDIA	Ent. danno: GRAVE
g) Inalazione polveri, fibre	Prob: BASSISSIMA	Ent. danno: LIEVE
h) Investimento, ribaltamento	Prob: BASSISSIMA	Ent. danno: GRAVE
i) Inalazione polveri, fibre	Prob: BASSISSIMA	Ent. danno: LIEVE
j) Investimento, ribaltamento	Prob: BASSISSIMA	Ent. danno: GRAVE
Posa di geostuoia:		
a) Caduta di materiale dall'alto o a livello	Prob: BASSISSIMA	Ent. danno: LIEVE
b) Investimento, ribaltamento	Prob: BASSISSIMA	Ent. danno: GRAVE

69) Interferenza nel periodo dal 14/10/2014 al 17/03/2015 per un totale di 106 giorni lavorativi. Fasi:

- Rinterro di scavo
- Reinterro per strati con materiale in sito

Le lavorazioni su elencate, svolte dall'impresa Ditta scavi, reinterri con mezzi meccanici, sono eseguite rispettivamente dal 14/10/2014 al 17/03/2015 per 106 giorni lavorativi, e dal 14/10/2014 al 17/03/2015 per 106 giorni lavorativi.

Dette lavorazioni interferiscono fra loro per i seguenti periodi: dal 14/10/2014 al 17/03/2015 per 106 giorni lavorativi.

Coordinamento:

- a) Le macchine per il trasporto dei materiali devono procedere in prossimità dei posti di lavoro a passo d'uomo. Quando c'è un grosso affollamento di operai le operazioni di carico e scarico devono essere coadiuvate da personale a terra che in caso di necessità deve provvedere a interdire le zone di carico e scarico mediante recinzione provvisoria e apposita segnaletica.
- b) Le zone dove si svolgono le operazioni di stesura e compattazione di materiali con l'ausilio di macchine, devono essere segnalate adeguatamente, il personale a terra, che coadiuva le operazioni, deve coordinare il traffico di cantiere ed evitare che si avvicinino a tali zone operai addetti ad altre lavorazioni.
- c) Si deve evitare la presenza d'operai nelle zone dove si presentano elevate concentrazioni di polveri dovute all'utilizzo delle attrezzature e macchine. Se ciò non è possibile, in tali zone, si deve installare un adeguato sistema per l'abbattimento delle polveri. Se necessario i lavoratori operanti in queste zone devono essere forniti di appositi dispositivi di protezione individuale contro le polveri.
- d) Durante le lavorazioni di scavo, le zone di operazione delle macchine per lo scavo devono essere interdette agli operai delle altre lavorazioni in svolgimento mediante recinzione provvisoria e apposita segnaletica.
- e) Durante le lavorazioni che si svolgono contemporaneamente sulle opere provvisorie e a terra, i preposti delle rispettive imprese esecutrici devono coordinare i lavori in modo da impedire che i lavoratori siano posizionati sulla stessa verticale. Nelle zone dove ciò non è possibile, i preposti devono, prima dell'inizio dei lavori, verificare la presenza e l'efficacia dei sistemi di protezione per l'intercettazioni dei materiali (parasassi, reti, tettoie).

Rischi Trasmissibili:

Rinterro di scavo:

a) Caduta di materiale dall'alto o a livello	Prob: BASSISSIMA	Ent. danno: LIEVE
b) Investimento, ribaltamento	Prob: BASSISSIMA	Ent. danno: GRAVE
c) Rumore per "Operatore dumper"	Prob: MEDIA	Ent. danno: GRAVE
d) Inalazione polveri, fibre	Prob: BASSISSIMA	Ent. danno: LIEVE
e) Investimento, ribaltamento	Prob: BASSISSIMA	Ent. danno: GRAVE
f) Rumore per "Operatore rullo compressore"	Prob: MEDIA	Ent. danno: GRAVE
g) Inalazione polveri, fibre	Prob: BASSISSIMA	Ent. danno: LIEVE
h) Investimento, ribaltamento	Prob: BASSISSIMA	Ent. danno: GRAVE
i) Inalazione polveri, fibre	Prob: BASSISSIMA	Ent. danno: LIEVE
j) Investimento, ribaltamento	Prob: BASSISSIMA	Ent. danno: GRAVE

Reinterro per strati con materiale in sito:

a) Inalazione polveri, fibre	Prob: BASSISSIMA	Ent. danno: LIEVE
b) Investimento, ribaltamento	Prob: BASSISSIMA	Ent. danno: GRAVE
c) Rumore per "Operatore rullo compressore"	Prob: MEDIA	Ent. danno: GRAVE
d) Inalazione polveri, fibre	Prob: BASSISSIMA	Ent. danno: LIEVE
e) Investimento, ribaltamento	Prob: BASSISSIMA	Ent. danno: GRAVE
f) Inalazione polveri, fibre	Prob: BASSISSIMA	Ent. danno: LIEVE
g) Investimento, ribaltamento	Prob: BASSISSIMA	Ent. danno: GRAVE

70) Interferenza nel periodo dal 14/10/2014 al 17/03/2015 per un totale di 106 giorni lavorativi. Fasi:

- Rinterro di scavo
- Rinterro di scavo

Le lavorazioni su elencate, svolte dall'impresa Ditta scavi, reinterri con mezzi meccanici, sono eseguite rispettivamente dal 14/10/2014 al 17/03/2015 per 106 giorni lavorativi, e dal 14/10/2014 al 17/03/2015 per 106

giorni lavorativi.

Dette lavorazioni interferiscono fra loro per i seguenti periodi: dal 14/10/2014 al 17/03/2015 per 106 giorni lavorativi.

Coordinamento:

- a) Le macchine per il trasporto dei materiali devono procedere in prossimità dei posti di lavoro a passo d'uomo. Quando c'è un grosso affollamento di operai le operazioni di carico e scarico devono essere coadiuvate da personale a terra che in caso di necessità deve provvedere a interdire le zone di carico e scarico mediante recinzione provvisoria e apposita segnaletica.
- b) Le zone dove si svolgono le operazioni di stesura e compattazione di materiali con l'ausilio di macchine, devono essere segnalate adeguatamente, il personale a terra, che coadiuva le operazioni, deve coordinare il traffico di cantiere ed evitare che si avvicinino a tali zone operai addetti ad altre lavorazioni.
- c) Si deve evitare la presenza d'operai nelle zone dove si presentano elevate concentrazioni di polveri dovute all'utilizzo delle attrezzature e macchine. Se ciò non è possibile, in tali zone, si deve installare un adeguato sistema per l'abbattimento delle polveri. Se necessario i lavoratori operanti in queste zone devono essere forniti di appositi dispositivi di protezione individuale contro le polveri.
- d) Durante le lavorazioni di scavo, le zone di operazione delle macchine per lo scavo devono essere interdette agli operai delle altre lavorazioni in svolgimento mediante recinzione provvisoria e apposita segnaletica.
- e) Durante le lavorazioni che si svolgono contemporaneamente sulle opere provvisorie e a terra, i preposti delle rispettive imprese esecutrici devono coordinare i lavori in modo da impedire che i lavoratori siano posizionati sulla stessa verticale. Nelle zone dove ciò non è possibile, i preposti devono, prima dell'inizio dei lavori, verificare la presenza e l'efficacia dei sistemi di protezione per l'intercettazioni dei materiali (parasassi, reti, tettoie).

Rischi Trasmissibili:

Rinterro di scavo:

a) Caduta di materiale dall'alto o a livello	Prob: BASSISSIMA	Ent. danno: LIEVE
b) Investimento, ribaltamento	Prob: BASSISSIMA	Ent. danno: GRAVE
c) Rumore per "Operatore dumper"	Prob: MEDIA	Ent. danno: GRAVE
d) Inalazione polveri, fibre	Prob: BASSISSIMA	Ent. danno: LIEVE
e) Investimento, ribaltamento	Prob: BASSISSIMA	Ent. danno: GRAVE
f) Rumore per "Operatore rullo compressore"	Prob: MEDIA	Ent. danno: GRAVE
g) Inalazione polveri, fibre	Prob: BASSISSIMA	Ent. danno: LIEVE
h) Investimento, ribaltamento	Prob: BASSISSIMA	Ent. danno: GRAVE
i) Inalazione polveri, fibre	Prob: BASSISSIMA	Ent. danno: LIEVE
j) Investimento, ribaltamento	Prob: BASSISSIMA	Ent. danno: GRAVE
Rinterro di scavo:		
a) Caduta di materiale dall'alto o a livello	Prob: BASSISSIMA	Ent. danno: LIEVE
b) Investimento, ribaltamento	Prob: BASSISSIMA	Ent. danno: GRAVE
c) Rumore per "Operatore dumper"	Prob: MEDIA	Ent. danno: GRAVE
d) Inalazione polveri, fibre	Prob: BASSISSIMA	Ent. danno: LIEVE
e) Investimento, ribaltamento	Prob: BASSISSIMA	Ent. danno: GRAVE
f) Inalazione polveri, fibre	Prob: BASSISSIMA	Ent. danno: LIEVE
g) Investimento, ribaltamento	Prob: BASSISSIMA	Ent. danno: GRAVE
h) Inalazione polveri, fibre	Prob: BASSISSIMA	Ent. danno: LIEVE
i) Investimento, ribaltamento	Prob: BASSISSIMA	Ent. danno: GRAVE
j) Rumore per "Operatore rullo compressore"	Prob: MEDIA	Ent. danno: GRAVE

71) Interferenza nel periodo dal 14/10/2014 al 17/03/2015 per un totale di 106 giorni lavorativi. Fasi:

- Rinterro di scavo
- Posa di ghiaia nel solco al piede dell'opera

Le lavorazioni su elencate, svolte dall'impresa Ditta scavi, reinterri con mezzi meccanici, sono eseguite rispettivamente dal 14/10/2014 al 17/03/2015 per 106 giorni lavorativi, e dal 14/10/2014 al 17/03/2015 per 106 giorni lavorativi.

Dette lavorazioni interferiscono fra loro per i seguenti periodi: dal 14/10/2014 al 17/03/2015 per 106 giorni lavorativi.

Coordinamento:

- a) Le macchine per il trasporto dei materiali devono procedere in prossimità dei posti di lavoro a passo d'uomo. Quando c'è un grosso affollamento di operai le operazioni di carico e scarico devono essere coadiuvate da personale a terra che in caso di necessità deve provvedere a interdire le zone di carico e scarico mediante recinzione provvisoria e apposita segnaletica.
- b) Le zone dove si svolgono le operazioni di stesura e compattazione di materiali con l'ausilio di macchine, devono essere segnalate adeguatamente, il personale a terra, che coadiuva le operazioni, deve coordinare il traffico di cantiere ed evitare che si avvicinino a tali zone operai addetti ad altre lavorazioni.
- c) Si deve evitare la presenza d'operai nelle zone dove si presentano elevate concentrazioni di polveri dovute all'utilizzo delle attrezzature e macchine. Se ciò non è possibile, in tali zone, si deve installare un adeguato sistema per l'abbattimento delle polveri. Se necessario i lavoratori operanti in queste zone devono essere forniti di appositi dispositivi di protezione individuale contro le polveri.
- d) Durante le lavorazioni di scavo, le zone di operazione delle macchine per lo scavo devono essere interdette agli operai delle altre lavorazioni in svolgimento mediante recinzione provvisoria e apposita segnaletica.
- e) Durante le lavorazioni che si svolgono contemporaneamente sulle opere provvisorie e a terra, i preposti delle rispettive imprese esecutrici devono coordinare i lavori in modo da impedire che i lavoratori siano posizionati sulla stessa verticale. Nelle zone dove ciò non è possibile, i preposti devono, prima dell'inizio dei lavori, verificare la presenza e l'efficacia dei sistemi di protezione per l'intercettazioni dei materiali (parasassi, reti, tettoie).

Rischi Trasmissibili:

Rinterro di scavo:

a) Caduta di materiale dall'alto o a livello	Prob: BASSISSIMA	Ent. danno: LIEVE
b) Investimento, ribaltamento	Prob: BASSISSIMA	Ent. danno: GRAVE

c) Rumore per "Operatore dumper"	Prob: MEDIA	Ent. danno: GRAVE
d) Inalazione polveri, fibre	Prob: BASSISSIMA	Ent. danno: LIEVE
e) Investimento, ribaltamento	Prob: BASSISSIMA	Ent. danno: GRAVE
f) Rumore per "Operatore rullo compressore"	Prob: MEDIA	Ent. danno: GRAVE
g) Inalazione polveri, fibre	Prob: BASSISSIMA	Ent. danno: LIEVE
h) Investimento, ribaltamento	Prob: BASSISSIMA	Ent. danno: GRAVE
i) Inalazione polveri, fibre	Prob: BASSISSIMA	Ent. danno: LIEVE
j) Investimento, ribaltamento	Prob: BASSISSIMA	Ent. danno: GRAVE
Posa di ghiaia nel solco al piede dell'opera:		
a) Caduta di materiale dall'alto o a livello	Prob: BASSISSIMA	Ent. danno: LIEVE
b) Inalazione polveri, fibre	Prob: BASSISSIMA	Ent. danno: LIEVE
c) Investimento, ribaltamento	Prob: BASSISSIMA	Ent. danno: GRAVE

72) Interferenza nel periodo dal 14/10/2014 al 17/03/2015 per un totale di 106 giorni lavorativi. Fasi:

- Rinterro di scavo
- Ricoprimento di stuoia

Le lavorazioni su elencate, svolte dall'impresa Ditta scavi, reinterri con mezzi meccanici, sono eseguite rispettivamente dal 14/10/2014 al 17/03/2015 per 106 giorni lavorativi, e dal 14/10/2014 al 17/03/2015 per 106 giorni lavorativi.

Dette lavorazioni interferiscono fra loro per i seguenti periodi: dal 14/10/2014 al 17/03/2015 per 106 giorni lavorativi.

Coordinamento:

- a) Le macchine per il trasporto dei materiali devono procedere in prossimità dei posti di lavoro a passo d'uomo. Quando c'è un grosso affollamento di operai le operazioni di carico e scarico devono essere coadiuvate da personale a terra che in caso di necessità deve provvedere a interdire le zone di carico e scarico mediante recinzione provvisoria e apposita segnaletica.
- b) Le zone dove si svolgono le operazioni di stesura e compattazione di materiali con l'ausilio di macchine, devono essere segnalate adeguatamente, il personale a terra, che coadiuva le operazioni, deve coordinare il traffico di cantiere ed evitare che si avvicinino a tali zone operai addetti ad altre lavorazioni.
- c) Si deve evitare la presenza d'operai nelle zone dove si presentano elevate concentrazioni di polveri dovute all'utilizzo delle attrezzature e macchine. Se ciò non è possibile, in tali zone, si deve installare un adeguato sistema per l'abbattimento delle polveri. Se necessario i lavoratori operanti in queste zone devono essere forniti di appositi dispositivi di protezione individuale contro le polveri.
- d) Durante le lavorazioni di scavo, le zone di operazione delle macchine per lo scavo devono essere interdette agli operai delle altre lavorazioni in svolgimento mediante recinzione provvisoria e apposita segnaletica.
- e) Durante le lavorazioni che si svolgono contemporaneamente sulle opere provvisorie e a terra, i preposti delle rispettive imprese esecutrici devono coordinare i lavori in modo da impedire che i lavoratori siano posizionati sulla stessa verticale. Nelle zone dove ciò non è possibile, i preposti devono, prima dell'inizio dei lavori, verificare la presenza e l'efficacia dei sistemi di protezione per l'intercettazioni dei materiali (parasassi, reti, tette).

Rischi Trasmissibili:

Rinterro di scavo:

a) Caduta di materiale dall'alto o a livello	Prob: BASSISSIMA	Ent. danno: LIEVE
b) Investimento, ribaltamento	Prob: BASSISSIMA	Ent. danno: GRAVE
c) Rumore per "Operatore dumper"	Prob: MEDIA	Ent. danno: GRAVE
d) Inalazione polveri, fibre	Prob: BASSISSIMA	Ent. danno: LIEVE
e) Investimento, ribaltamento	Prob: BASSISSIMA	Ent. danno: GRAVE
f) Rumore per "Operatore rullo compressore"	Prob: MEDIA	Ent. danno: GRAVE
g) Inalazione polveri, fibre	Prob: BASSISSIMA	Ent. danno: LIEVE
h) Investimento, ribaltamento	Prob: BASSISSIMA	Ent. danno: GRAVE
i) Inalazione polveri, fibre	Prob: BASSISSIMA	Ent. danno: LIEVE
j) Investimento, ribaltamento	Prob: BASSISSIMA	Ent. danno: GRAVE

Ricoprimento di stuoia:

a) Caduta di materiale dall'alto o a livello	Prob: BASSISSIMA	Ent. danno: LIEVE
b) Inalazione polveri, fibre	Prob: BASSISSIMA	Ent. danno: LIEVE
c) Investimento, ribaltamento	Prob: BASSISSIMA	Ent. danno: GRAVE

73) Interferenza nel periodo dal 14/10/2014 al 17/03/2015 per un totale di 106 giorni lavorativi. Fasi:

- Rinterro di scavo
- Rincalzato di terreno a monte dell'opera

Le lavorazioni su elencate, svolte dall'impresa Ditta scavi, reinterri con mezzi meccanici, sono eseguite rispettivamente dal 14/10/2014 al 17/03/2015 per 106 giorni lavorativi, e dal 14/10/2014 al 17/03/2015 per 106 giorni lavorativi.

Dette lavorazioni interferiscono fra loro per i seguenti periodi: dal 14/10/2014 al 17/03/2015 per 106 giorni lavorativi.

Coordinamento:

- a) Le macchine per il trasporto dei materiali devono procedere in prossimità dei posti di lavoro a passo d'uomo. Quando c'è un grosso affollamento di operai le operazioni di carico e scarico devono essere coadiuvate da personale a terra che in caso di necessità deve provvedere a interdire le zone di carico e scarico mediante recinzione provvisoria e apposita segnaletica.
- b) Le zone dove si svolgono le operazioni di stesura e compattazione di materiali con l'ausilio di macchine, devono essere segnalate adeguatamente, il personale a terra, che coadiuva le operazioni, deve coordinare il traffico di cantiere ed evitare che si avvicinino a tali zone operai addetti ad altre lavorazioni.

- c) Si deve evitare la presenza d'operai nelle zone dove si presentano elevate concentrazioni di polveri dovute all'utilizzo delle attrezzature e macchine. Se ciò non è possibile, in tali zone, si deve installare un adeguato sistema per l'abbattimento delle polveri. Se necessario i lavoratori operanti in queste zone devono essere forniti di appositi dispositivi di protezione individuale contro le polveri.
- d) Durante le lavorazioni di scavo, le zone di operazione delle macchine per lo scavo devono essere interdette agli operai delle altre lavorazioni in svolgimento mediante recinzione provvisoria e apposita segnaletica.
- e) Durante le lavorazioni che si svolgono contemporaneamente sulle opere provvisorie e a terra, i preposti delle rispettive imprese esecutrici devono coordinare i lavori in modo da impedire che i lavoratori siano posizionati sulla stessa verticale. Nelle zone dove ciò non è possibile, i preposti devono, prima dell'inizio dei lavori, verificare la presenza e l'efficacia dei sistemi di protezione per l'intercettazioni dei materiali (parasassi, reti, tettoie).

Rischi Trasmissibili:

Rinterro di scavo:

a) Caduta di materiale dall'alto o a livello	Prob: BASSISSIMA	Ent. danno: LIEVE
b) Investimento, ribaltamento	Prob: BASSISSIMA	Ent. danno: GRAVE
c) Rumore per "Operatore dumper"	Prob: MEDIA	Ent. danno: GRAVE
d) Inalazione polveri, fibre	Prob: BASSISSIMA	Ent. danno: LIEVE
e) Investimento, ribaltamento	Prob: BASSISSIMA	Ent. danno: GRAVE
f) Rumore per "Operatore rullo compressore"	Prob: MEDIA	Ent. danno: GRAVE
g) Inalazione polveri, fibre	Prob: BASSISSIMA	Ent. danno: LIEVE
h) Investimento, ribaltamento	Prob: BASSISSIMA	Ent. danno: GRAVE
i) Inalazione polveri, fibre	Prob: BASSISSIMA	Ent. danno: LIEVE
j) Investimento, ribaltamento	Prob: BASSISSIMA	Ent. danno: GRAVE

Rincazzo di terreno a monte dell'opera:

a) Caduta di materiale dall'alto o a livello	Prob: BASSISSIMA	Ent. danno: LIEVE
b) Inalazione polveri, fibre	Prob: BASSISSIMA	Ent. danno: LIEVE
c) Investimento, ribaltamento	Prob: BASSISSIMA	Ent. danno: GRAVE
d) Inalazione polveri, fibre	Prob: BASSISSIMA	Ent. danno: LIEVE
e) Investimento, ribaltamento	Prob: BASSISSIMA	Ent. danno: GRAVE

74) Interferenza nel periodo dal 14/10/2014 al 17/03/2015 per un totale di 106 giorni lavorativi. Fasi:

- Rinterro di scavo
- Posa di ghiaia nel solco al piede dell'opera

Le lavorazioni su elencate, svolte dall'impresa Ditta scavi, reinterri con mezzi meccanici, sono eseguite rispettivamente dal 14/10/2014 al 17/03/2015 per 106 giorni lavorativi, e dal 14/10/2014 al 17/03/2015 per 106 giorni lavorativi.

Dette lavorazioni interferiscono fra loro per i seguenti periodi: dal 14/10/2014 al 17/03/2015 per 106 giorni lavorativi.

Coordinamento:

- a) Le macchine per il trasporto dei materiali devono procedere in prossimità dei posti di lavoro a passo d'uomo. Quando c'è un grosso affollamento di operai le operazioni di carico e scarico devono essere coadiuvate da personale a terra che in caso di necessità deve provvedere a interdire le zone di carico e scarico mediante recinzione provvisoria e apposita segnaletica.
- b) Le zone dove si svolgono le operazioni di stesura e compattazione di materiali con l'ausilio di macchine, devono essere segnalate adeguatamente, il personale a terra, che coadiuva le operazioni, deve coordinare il traffico di cantiere ed evitare che si avvicinino a tali zone operai addetti ad altre lavorazioni.
- c) Si deve evitare la presenza d'operai nelle zone dove si presentano elevate concentrazioni di polveri dovute all'utilizzo delle attrezzature e macchine. Se ciò non è possibile, in tali zone, si deve installare un adeguato sistema per l'abbattimento delle polveri. Se necessario i lavoratori operanti in queste zone devono essere forniti di appositi dispositivi di protezione individuale contro le polveri.
- d) Durante le lavorazioni di scavo, le zone di operazione delle macchine per lo scavo devono essere interdette agli operai delle altre lavorazioni in svolgimento mediante recinzione provvisoria e apposita segnaletica.
- e) Durante le lavorazioni che si svolgono contemporaneamente sulle opere provvisorie e a terra, i preposti delle rispettive imprese esecutrici devono coordinare i lavori in modo da impedire che i lavoratori siano posizionati sulla stessa verticale. Nelle zone dove ciò non è possibile, i preposti devono, prima dell'inizio dei lavori, verificare la presenza e l'efficacia dei sistemi di protezione per l'intercettazioni dei materiali (parasassi, reti, tettoie).

Rischi Trasmissibili:

Rinterro di scavo:

a) Caduta di materiale dall'alto o a livello	Prob: BASSISSIMA	Ent. danno: LIEVE
b) Investimento, ribaltamento	Prob: BASSISSIMA	Ent. danno: GRAVE
c) Rumore per "Operatore dumper"	Prob: MEDIA	Ent. danno: GRAVE
d) Inalazione polveri, fibre	Prob: BASSISSIMA	Ent. danno: LIEVE
e) Investimento, ribaltamento	Prob: BASSISSIMA	Ent. danno: GRAVE
f) Rumore per "Operatore rullo compressore"	Prob: MEDIA	Ent. danno: GRAVE
g) Inalazione polveri, fibre	Prob: BASSISSIMA	Ent. danno: LIEVE
h) Investimento, ribaltamento	Prob: BASSISSIMA	Ent. danno: GRAVE
i) Inalazione polveri, fibre	Prob: BASSISSIMA	Ent. danno: LIEVE
j) Investimento, ribaltamento	Prob: BASSISSIMA	Ent. danno: GRAVE

Posa di ghiaia nel solco al piede dell'opera:

a) Caduta di materiale dall'alto o a livello	Prob: BASSISSIMA	Ent. danno: LIEVE
b) Inalazione polveri, fibre	Prob: BASSISSIMA	Ent. danno: LIEVE
c) Investimento, ribaltamento	Prob: BASSISSIMA	Ent. danno: GRAVE

75) Interferenza nel periodo dal 14/10/2014 al 17/03/2015 per un totale di 106 giorni lavorativi. Fasi:

- Rinterro di scavo
- Riprofilatura del terreno

Le lavorazioni su elencate, svolte dall'impresa Ditta scavi, reinterri con mezzi meccanici, sono eseguite rispettivamente dal 14/10/2014 al 17/03/2015 per 106 giorni lavorativi, e dal 14/10/2014 al 17/03/2015 per 106 giorni lavorativi.

Dette lavorazioni interferiscono fra loro per i seguenti periodi: dal 14/10/2014 al 17/03/2015 per 106 giorni lavorativi.

Coordinamento:

- Le macchine per il trasporto dei materiali devono procedere in prossimità dei posti di lavoro a passo d'uomo. Quando c'è un grosso affollamento di operai le operazioni di carico e scarico devono essere coadiuvate da personale a terra che in caso di necessità deve provvedere a interdire le zone di carico e scarico mediante recinzione provvisoria e apposita segnaletica.
- Le zone dove si svolgono le operazioni di stesura e compattazione di materiali con l'ausilio di macchine, devono essere segnalate adeguatamente, il personale a terra, che coadiuva le operazioni, deve coordinare il traffico di cantiere ed evitare che si avvicinino a tali zone operai addetti ad altre lavorazioni.
- Si deve evitare la presenza d'operai nelle zone dove si presentano elevate concentrazioni di polveri dovute all'utilizzo delle attrezzature e macchine. Se ciò non è possibile, in tali zone, si deve installare un adeguato sistema per l'abbattimento delle polveri. Se necessario i lavoratori operanti in queste zone devono essere forniti di appositi dispositivi di protezione individuale contro le polveri.
- Durante le lavorazioni di scavo, le zone di operazione delle macchine per lo scavo devono essere interdette agli operai delle altre lavorazioni in svolgimento mediante recinzione provvisoria e apposita segnaletica.
- Durante le lavorazioni che si svolgono contemporaneamente sulle opere provvisorie e a terra, i preposti delle rispettive imprese esecutrici devono coordinare i lavori in modo da impedire che i lavoratori siano posizionati sulla stessa verticale. Nelle zone dove ciò non è possibile, i preposti devono, prima dell'inizio dei lavori, verificare la presenza e l'efficacia dei sistemi di protezione per l'intercettazioni dei materiali (parasassi, reti, tettoie).

Rischi Trasmissibili:

Rinterro di scavo:

a) Caduta di materiale dall'alto o a livello	Prob: BASSISSIMA	Ent. danno: LIEVE
b) Investimento, ribaltamento	Prob: BASSISSIMA	Ent. danno: GRAVE
c) Rumore per "Operatore dumper"	Prob: MEDIA	Ent. danno: GRAVE
d) Inalazione polveri, fibre	Prob: BASSISSIMA	Ent. danno: LIEVE
e) Investimento, ribaltamento	Prob: BASSISSIMA	Ent. danno: GRAVE
f) Rumore per "Operatore rullo compressore"	Prob: MEDIA	Ent. danno: GRAVE
g) Inalazione polveri, fibre	Prob: BASSISSIMA	Ent. danno: LIEVE
h) Investimento, ribaltamento	Prob: BASSISSIMA	Ent. danno: GRAVE
i) Inalazione polveri, fibre	Prob: BASSISSIMA	Ent. danno: LIEVE
j) Investimento, ribaltamento	Prob: BASSISSIMA	Ent. danno: GRAVE

Riprofilatura del terreno:

a) Caduta di materiale dall'alto o a livello	Prob: BASSISSIMA	Ent. danno: LIEVE
b) Inalazione polveri, fibre	Prob: BASSISSIMA	Ent. danno: LIEVE
c) Investimento, ribaltamento	Prob: BASSISSIMA	Ent. danno: GRAVE
d) Rumore per "Operatore rullo compressore"	Prob: MEDIA	Ent. danno: GRAVE
e) Inalazione polveri, fibre	Prob: BASSISSIMA	Ent. danno: LIEVE
f) Investimento, ribaltamento	Prob: BASSISSIMA	Ent. danno: GRAVE
g) Inalazione polveri, fibre	Prob: BASSISSIMA	Ent. danno: LIEVE
h) Investimento, ribaltamento	Prob: BASSISSIMA	Ent. danno: GRAVE

76) Interferenza nel periodo dal 14/10/2014 al 17/03/2015 per un totale di 106 giorni lavorativi. Fasi:

- Rinterro di scavo
- elementi di sostegno condotta smaltimento acque

Le lavorazioni su elencate sono eseguite, rispettivamente, dall'impresa Ditta scavi, reinterri con mezzi meccanici, dal 14/10/2014 al 17/03/2015 per 106 giorni lavorativi, e dall'impresa Ditta edile, rimozioni, noli, ripristino manufatti, dal 14/10/2014 al 17/03/2015 per 106 giorni lavorativi.

Dette lavorazioni interferiscono fra loro per i seguenti periodi: dal 14/10/2014 al 17/03/2015 per 106 giorni lavorativi.

Coordinamento:

- Le macchine per il trasporto dei materiali devono procedere in prossimità dei posti di lavoro a passo d'uomo. Quando c'è un grosso affollamento di operai le operazioni di carico e scarico devono essere coadiuvate da personale a terra che in caso di necessità deve provvedere a interdire le zone di carico e scarico mediante recinzione provvisoria e apposita segnaletica.
- Le zone dove si svolgono le operazioni di stesura e compattazione di materiali con l'ausilio di macchine, devono essere segnalate adeguatamente, il personale a terra, che coadiuva le operazioni, deve coordinare il traffico di cantiere ed evitare che si avvicinino a tali zone operai addetti ad altre lavorazioni.
- Si deve evitare la presenza d'operai nelle zone dove si presentano elevate concentrazioni di polveri dovute all'utilizzo delle attrezzature e macchine. Se ciò non è possibile, in tali zone, si deve installare un adeguato sistema per l'abbattimento delle polveri. Se necessario i lavoratori operanti in queste zone devono essere forniti di appositi dispositivi di protezione individuale contro le polveri.
- Durante le lavorazioni di scavo, le zone di operazione delle macchine per lo scavo devono essere interdette agli operai delle altre lavorazioni in svolgimento mediante recinzione provvisoria e apposita segnaletica.
- Durante le lavorazioni che si svolgono contemporaneamente sulle opere provvisorie e a terra, i preposti delle rispettive imprese esecutrici devono coordinare i lavori in modo da impedire che i lavoratori siano posizionati sulla stessa verticale. Nelle zone dove ciò non è possibile, i preposti devono, prima dell'inizio dei lavori, verificare la presenza e l'efficacia dei sistemi di protezione per l'intercettazioni dei materiali (parasassi, reti, tettoie).

Rinterro di scavo:

a) Caduta di materiale dall'alto o a livello	Prob: BASSISSIMA	Ent. danno: LIEVE
b) Investimento, ribaltamento	Prob: BASSISSIMA	Ent. danno: GRAVE
c) Rumore per "Operatore dumper"	Prob: MEDIA	Ent. danno: GRAVE
d) Inalazione polveri, fibre	Prob: BASSISSIMA	Ent. danno: LIEVE
e) Investimento, ribaltamento	Prob: BASSISSIMA	Ent. danno: GRAVE
f) Rumore per "Operatore rullo compressore"	Prob: MEDIA	Ent. danno: GRAVE
g) Inalazione polveri, fibre	Prob: BASSISSIMA	Ent. danno: LIEVE
h) Investimento, ribaltamento	Prob: BASSISSIMA	Ent. danno: GRAVE
i) Inalazione polveri, fibre	Prob: BASSISSIMA	Ent. danno: LIEVE
j) Investimento, ribaltamento	Prob: BASSISSIMA	Ent. danno: GRAVE
elementi di sostegno condotta smaltimento acque:		
a) Caduta di materiale dall'alto o a livello	Prob: BASSISSIMA	Ent. danno: LIEVE
b) Caduta di materiale dall'alto o a livello	Prob: BASSISSIMA	Ent. danno: LIEVE
c) Investimento, ribaltamento	Prob: BASSISSIMA	Ent. danno: GRAVE
d) Rumore per "Operatore dumper"	Prob: MEDIA	Ent. danno: GRAVE

77) Interferenza nel periodo dal 14/10/2014 al 17/03/2015 per un totale di 106 giorni lavorativi. Fasi:

- Rinterro di scavo
- Posa di condotta idrica

Le lavorazioni su elencate sono eseguite, rispettivamente, dall'impresa Ditta scavi, reinterri con mezzi meccanici, dal 14/10/2014 al 17/03/2015 per 106 giorni lavorativi, e dall'impresa Ditta edile, rimozioni, noli, ripristino manufatti, dal 14/10/2014 al 17/03/2015 per 106 giorni lavorativi.

Dette lavorazioni interferiscono fra loro per i seguenti periodi: dal 14/10/2014 al 17/03/2015 per 106 giorni lavorativi.

Coordinamento:

- a) Le macchine per il trasporto dei materiali devono procedere in prossimità dei posti di lavoro a passo d'uomo. Quando c'è un grosso affollamento di operai le operazioni di carico e scarico devono essere coadiuvate da personale a terra che in caso di necessità deve provvedere a interdire le zone di carico e scarico mediante recinzione provvisoria e apposita segnaletica.
- b) Le zone dove si svolgono le operazioni di stesura e compattazione di materiali con l'ausilio di macchine, devono essere segnalate adeguatamente, il personale a terra, che coadiuva le operazioni, deve coordinare il traffico di cantiere ed evitare che si avvicinino a tali zone operai addetti ad altre lavorazioni.
- c) Si deve evitare la presenza d'operai nelle zone dove si presentano elevate concentrazioni di polveri dovute all'utilizzo delle attrezzature e macchine. Se ciò non è possibile, in tali zone, si deve installare un adeguato sistema per l'abbattimento delle polveri. Se necessario i lavoratori operanti in queste zone devono essere forniti di appositi dispositivi di protezione individuale contro le polveri.
- d) Durante le lavorazioni di scavo, le zone di operazione delle macchine per lo scavo devono essere interdette agli operai delle altre lavorazioni in svolgimento mediante recinzione provvisoria e apposita segnaletica.
- e) Durante le lavorazioni che si svolgono contemporaneamente sulle opere provvisorie e a terra, i preposti delle rispettive imprese esecutrici devono coordinare i lavori in modo da impedire che i lavoratori siano posizionati sulla stessa verticale. Nelle zone dove ciò non è possibile, i preposti devono, prima dell'inizio dei lavori, verificare la presenza e l'efficacia dei sistemi di protezione per l'intercettazioni dei materiali (parasassi, reti, tettoie).

Rischi Trasmissibili:

Rinterro di scavo:

a) Caduta di materiale dall'alto o a livello	Prob: BASSISSIMA	Ent. danno: LIEVE
b) Investimento, ribaltamento	Prob: BASSISSIMA	Ent. danno: GRAVE
c) Rumore per "Operatore dumper"	Prob: MEDIA	Ent. danno: GRAVE
d) Inalazione polveri, fibre	Prob: BASSISSIMA	Ent. danno: LIEVE
e) Investimento, ribaltamento	Prob: BASSISSIMA	Ent. danno: GRAVE
f) Rumore per "Operatore rullo compressore"	Prob: MEDIA	Ent. danno: GRAVE
g) Inalazione polveri, fibre	Prob: BASSISSIMA	Ent. danno: LIEVE
h) Investimento, ribaltamento	Prob: BASSISSIMA	Ent. danno: GRAVE
i) Inalazione polveri, fibre	Prob: BASSISSIMA	Ent. danno: LIEVE
j) Investimento, ribaltamento	Prob: BASSISSIMA	Ent. danno: GRAVE
Posa di condotta idrica:		
a) Investimento, ribaltamento	Prob: BASSISSIMA	Ent. danno: GRAVE
b) Rumore per "Operatore dumper"	Prob: MEDIA	Ent. danno: GRAVE

78) Interferenza nel periodo dal 14/10/2014 al 17/03/2015 per un totale di 106 giorni lavorativi. Fasi:

- Scavo eseguito a mano
- Posa di condotta idrica

Le lavorazioni su elencate sono eseguite, rispettivamente, dall'impresa Ditta scavi archeologici, dal 14/10/2014 al 17/03/2015 per 106 giorni lavorativi, e dall'impresa Ditta edile, rimozioni, noli, ripristino manufatti, dal 14/10/2014 al 17/03/2015 per 106 giorni lavorativi.

Dette lavorazioni interferiscono fra loro per i seguenti periodi: dal 14/10/2014 al 17/03/2015 per 106 giorni lavorativi.

Coordinamento:

- a) Le macchine per il trasporto dei materiali devono procedere in prossimità dei posti di lavoro a passo d'uomo. Quando c'è un grosso

affollamento di operai le operazioni di carico e scarico devono essere coadiuvate da personale a terra che in caso di necessità deve provvedere a interdire le zone di carico e scarico mediante recinzione provvisoria e apposita segnaletica.

b) Durante le lavorazioni che si svolgono contemporaneamente sulle opere provvisorie e a terra, i preposti delle rispettive imprese esecutrici devono coordinare i lavori in modo da impedire che i lavoratori siano posizionati sulla stessa verticale. Nelle zone dove ciò non è possibile, i preposti devono, prima dell'inizio dei lavori, verificare la presenza e l'efficacia dei sistemi di protezione per l'intercettazioni dei materiali (parasassi, reti, tettoie).

Rischi Trasmissibili:

Scavo eseguito a mano :

a) Caduta di materiale dall'alto o a livello	Prob: BASSISSIMA	Ent. danno: LIEVE
b) Caduta di materiale dall'alto o a livello	Prob: BASSISSIMA	Ent. danno: LIEVE
c) Investimento, ribaltamento	Prob: BASSISSIMA	Ent. danno: GRAVE
d) Rumore per "Operatore dumper"	Prob: MEDIA	Ent. danno: GRAVE

Posa di conduttura idrica:

a) Investimento, ribaltamento	Prob: BASSISSIMA	Ent. danno: GRAVE
b) Rumore per "Operatore dumper"	Prob: MEDIA	Ent. danno: GRAVE

79) Interferenza nel periodo dal 14/10/2014 al 17/03/2015 per un totale di 106 giorni lavorativi. Fasi:

- Scavo eseguito a mano
- Riprofilatura del terreno

Le lavorazioni su elencate sono eseguite, rispettivamente, dall'impresa Ditta scavi archeologici, dal 14/10/2014 al 17/03/2015 per 106 giorni lavorativi, e dall'impresa Ditta scavi, reinterri con mezzi meccanici, dal 14/10/2014 al 17/03/2015 per 106 giorni lavorativi.

Dette lavorazioni interferiscono fra loro per i seguenti periodi: dal 14/10/2014 al 17/03/2015 per 106 giorni lavorativi.

Coordinamento:

a) Le macchine per il trasporto dei materiali devono procedere in prossimità dei posti di lavoro a passo d'uomo. Quando c'è un grosso affollamento di operai le operazioni di carico e scarico devono essere coadiuvate da personale a terra che in caso di necessità deve provvedere a interdire le zone di carico e scarico mediante recinzione provvisoria e apposita segnaletica.

b) Durante le lavorazioni che si svolgono contemporaneamente sulle opere provvisorie e a terra, i preposti delle rispettive imprese esecutrici devono coordinare i lavori in modo da impedire che i lavoratori siano posizionati sulla stessa verticale. Nelle zone dove ciò non è possibile, i preposti devono, prima dell'inizio dei lavori, verificare la presenza e l'efficacia dei sistemi di protezione per l'intercettazioni dei materiali (parasassi, reti, tettoie).

c) Le zone dove si svolgono le operazioni di stesura e compattazione di materiali con l'ausilio di macchine, devono essere segnalate adeguatamente, il personale a terra, che coadiuva le operazioni, deve coordinare il traffico di cantiere ed evitare che si avvicinino a tali zone operai addetti ad altre lavorazioni.

d) Si deve evitare la presenza d'operai nelle zone dove si presentano elevate concentrazioni di polveri dovute all'utilizzo delle attrezzature e macchine. Se ciò non è possibile, in tali zone, si deve installare un adeguato sistema per l'abbattimento delle polveri. Se necessario i lavoratori operanti in queste zone devono essere forniti di appositi dispositivi di protezione individuale contro le polveri.

e) Durante le lavorazioni di scavo, le zone di operazione delle macchine per lo scavo devono essere interdette agli operai delle altre lavorazioni in svolgimento mediante recinzione provvisoria e apposita segnaletica.

Rischi Trasmissibili:

Scavo eseguito a mano :

a) Caduta di materiale dall'alto o a livello	Prob: BASSISSIMA	Ent. danno: LIEVE
b) Caduta di materiale dall'alto o a livello	Prob: BASSISSIMA	Ent. danno: LIEVE
c) Investimento, ribaltamento	Prob: BASSISSIMA	Ent. danno: GRAVE
d) Rumore per "Operatore dumper"	Prob: MEDIA	Ent. danno: GRAVE

Riprofilatura del terreno:

a) Caduta di materiale dall'alto o a livello	Prob: BASSISSIMA	Ent. danno: LIEVE
b) Inalazione polveri, fibre	Prob: BASSISSIMA	Ent. danno: LIEVE
c) Investimento, ribaltamento	Prob: BASSISSIMA	Ent. danno: GRAVE
d) Rumore per "Operatore rullo compressore"	Prob: MEDIA	Ent. danno: GRAVE
e) Inalazione polveri, fibre	Prob: BASSISSIMA	Ent. danno: LIEVE
f) Investimento, ribaltamento	Prob: BASSISSIMA	Ent. danno: GRAVE
g) Inalazione polveri, fibre	Prob: BASSISSIMA	Ent. danno: LIEVE
h) Investimento, ribaltamento	Prob: BASSISSIMA	Ent. danno: GRAVE

80) Interferenza nel periodo dal 14/10/2014 al 17/03/2015 per un totale di 106 giorni lavorativi. Fasi:

- Scavo eseguito a mano
- elementi di sostegno condotta smaltimento acque

Le lavorazioni su elencate sono eseguite, rispettivamente, dall'impresa Ditta scavi archeologici, dal 14/10/2014 al 17/03/2015 per 106 giorni lavorativi, e dall'impresa Ditta edile, rimozioni, noli, ripristino manufatti, dal 14/10/2014 al 17/03/2015 per 106 giorni lavorativi.

Dette lavorazioni interferiscono fra loro per i seguenti periodi: dal 14/10/2014 al 17/03/2015 per 106 giorni lavorativi.

Coordinamento:

a) Le macchine per il trasporto dei materiali devono procedere in prossimità dei posti di lavoro a passo d'uomo. Quando c'è un grosso affollamento di operai le operazioni di carico e scarico devono essere coadiuvate da personale a terra che in caso di necessità deve provvedere a interdire le zone di carico e scarico mediante recinzione provvisoria e apposita segnaletica.

b) Durante le lavorazioni che si svolgono contemporaneamente sulle opere provvisoriale e a terra, i preposti delle rispettive imprese esecutrici devono coordinare i lavori in modo da impedire che i lavoratori siano posizionati sulla stessa verticale. Nelle zone dove ciò non è possibile, i preposti devono, prima dell'inizio dei lavori, verificare la presenza e l'efficacia dei sistemi di protezione per l'intercettazioni dei materiali (parasassi, reti, tettoie).

Rischi Trasmissibili:

Scavo eseguito a mano :

a) Caduta di materiale dall'alto o a livello	Prob: BASSISSIMA	Ent. danno: LIEVE
b) Caduta di materiale dall'alto o a livello	Prob: BASSISSIMA	Ent. danno: LIEVE
c) Investimento, ribaltamento	Prob: BASSISSIMA	Ent. danno: GRAVE
d) Rumore per "Operatore dumper"	Prob: MEDIA	Ent. danno: GRAVE

elementi di sostegno condotta smaltimento acque:

a) Caduta di materiale dall'alto o a livello	Prob: BASSISSIMA	Ent. danno: LIEVE
b) Caduta di materiale dall'alto o a livello	Prob: BASSISSIMA	Ent. danno: LIEVE
c) Investimento, ribaltamento	Prob: BASSISSIMA	Ent. danno: GRAVE
d) Rumore per "Operatore dumper"	Prob: MEDIA	Ent. danno: GRAVE

81) Interferenza nel periodo dal 14/10/2014 al 17/03/2015 per un totale di 106 giorni lavorativi. Fasi:

- Scavo eseguito a mano
- Posa di geostuoia

Le lavorazioni su elencate sono eseguite, rispettivamente, dall'impresa Ditta scavi archeologici, dal 14/10/2014 al 17/03/2015 per 106 giorni lavorativi, e dall'impresa Ditta scavi, reinterri con mezzi meccanici, dal 14/10/2014 al 17/03/2015 per 106 giorni lavorativi.

Dette lavorazioni interferiscono fra loro per i seguenti periodi: dal 14/10/2014 al 17/03/2015 per 106 giorni lavorativi.

Coordinamento:

a) Le macchine per il trasporto dei materiali devono procedere in prossimità dei posti di lavoro a passo d'uomo. Quando c'è un grosso affollamento di operai le operazioni di carico e scarico devono essere coadiuvate da personale a terra che in caso di necessità deve provvedere a interdire le zone di carico e scarico mediante recinzione provvisoria e apposita segnaletica.

b) Durante le lavorazioni che si svolgono contemporaneamente sulle opere provvisoriale e a terra, i preposti delle rispettive imprese esecutrici devono coordinare i lavori in modo da impedire che i lavoratori siano posizionati sulla stessa verticale. Nelle zone dove ciò non è possibile, i preposti devono, prima dell'inizio dei lavori, verificare la presenza e l'efficacia dei sistemi di protezione per l'intercettazioni dei materiali (parasassi, reti, tettoie).

Rischi Trasmissibili:

Scavo eseguito a mano :

a) Caduta di materiale dall'alto o a livello	Prob: BASSISSIMA	Ent. danno: LIEVE
b) Caduta di materiale dall'alto o a livello	Prob: BASSISSIMA	Ent. danno: LIEVE
c) Investimento, ribaltamento	Prob: BASSISSIMA	Ent. danno: GRAVE
d) Rumore per "Operatore dumper"	Prob: MEDIA	Ent. danno: GRAVE

Posa di geostuoia:

a) Caduta di materiale dall'alto o a livello	Prob: BASSISSIMA	Ent. danno: LIEVE
b) Investimento, ribaltamento	Prob: BASSISSIMA	Ent. danno: GRAVE

82) Interferenza nel periodo dal 14/10/2014 al 17/03/2015 per un totale di 106 giorni lavorativi. Fasi:

- Scavo eseguito a mano
- Reinterro per strati con materiale in sito

Le lavorazioni su elencate sono eseguite, rispettivamente, dall'impresa Ditta scavi archeologici, dal 14/10/2014 al 17/03/2015 per 106 giorni lavorativi, e dall'impresa Ditta scavi, reinterri con mezzi meccanici, dal 14/10/2014 al 17/03/2015 per 106 giorni lavorativi.

Dette lavorazioni interferiscono fra loro per i seguenti periodi: dal 14/10/2014 al 17/03/2015 per 106 giorni lavorativi.

Coordinamento:

a) Le macchine per il trasporto dei materiali devono procedere in prossimità dei posti di lavoro a passo d'uomo. Quando c'è un grosso affollamento di operai le operazioni di carico e scarico devono essere coadiuvate da personale a terra che in caso di necessità deve provvedere a interdire le zone di carico e scarico mediante recinzione provvisoria e apposita segnaletica.

b) Durante le lavorazioni che si svolgono contemporaneamente sulle opere provvisoriale e a terra, i preposti delle rispettive imprese esecutrici devono coordinare i lavori in modo da impedire che i lavoratori siano posizionati sulla stessa verticale. Nelle zone dove ciò non è possibile, i preposti devono, prima dell'inizio dei lavori, verificare la presenza e l'efficacia dei sistemi di protezione per l'intercettazioni dei materiali (parasassi, reti, tettoie).

c) Le zone dove si svolgono le operazioni di stesura e compattazione di materiali con l'ausilio di macchine, devono essere segnalate adeguatamente, il personale a terra, che coadiuva le operazioni, deve coordinare il traffico di cantiere ed evitare che si avvicinino a tali zone operai addetti ad altre lavorazioni.

d) Si deve evitare la presenza d'operai nelle zone dove si presentano elevate concentrazioni di polveri dovute all'utilizzo delle attrezzature e macchine. Se ciò non è possibile, in tali zone, si deve installare un adeguato sistema per l'abbattimento delle polveri. Se necessario i lavoratori operanti in queste zone devono essere forniti di appositi dispositivi di protezione individuale contro le polveri.

e) Durante le lavorazioni di scavo, le zone di operazione delle macchine per lo scavo devono essere interdette agli operai delle altre lavorazioni in svolgimento mediante recinzione provvisoria e apposita segnaletica.

Rischi Trasmissibili:

Scavo eseguito a mano :

a) Caduta di materiale dall'alto o a livello	Prob: BASSISSIMA	Ent. danno: LIEVE
b) Caduta di materiale dall'alto o a livello	Prob: BASSISSIMA	Ent. danno: LIEVE
c) Investimento, ribaltamento	Prob: BASSISSIMA	Ent. danno: GRAVE
d) Rumore per "Operatore dumper"	Prob: MEDIA	Ent. danno: GRAVE
Reinterro per strati con materiale in sito:		
a) Inalazione polveri, fibre	Prob: BASSISSIMA	Ent. danno: LIEVE
b) Investimento, ribaltamento	Prob: BASSISSIMA	Ent. danno: GRAVE
c) Rumore per "Operatore rullo compressore"	Prob: MEDIA	Ent. danno: GRAVE
d) Inalazione polveri, fibre	Prob: BASSISSIMA	Ent. danno: LIEVE
e) Investimento, ribaltamento	Prob: BASSISSIMA	Ent. danno: GRAVE
f) Inalazione polveri, fibre	Prob: BASSISSIMA	Ent. danno: LIEVE
g) Investimento, ribaltamento	Prob: BASSISSIMA	Ent. danno: GRAVE

83) Interferenza nel periodo dal 14/10/2014 al 17/03/2015 per un totale di 106 giorni lavorativi. Fasi:

- Scavo eseguito a mano
- Pulizia e riprofilatura di pendio

Le lavorazioni su elencate sono eseguite, rispettivamente, dall'impresa Ditta scavi archeologici, dal 14/10/2014 al 17/03/2015 per 106 giorni lavorativi, e dall'impresa Ditta scavi, reinterri con mezzi meccanici, dal 14/10/2014 al 17/03/2015 per 106 giorni lavorativi.

Dette lavorazioni interferiscono fra loro per i seguenti periodi: dal 14/10/2014 al 17/03/2015 per 106 giorni lavorativi.

Coordinamento:

- a) Le macchine per il trasporto dei materiali devono procedere in prossimità dei posti di lavoro a passo d'uomo. Quando c'è un grosso affollamento di operai le operazioni di carico e scarico devono essere coadiuvate da personale a terra che in caso di necessità deve provvedere a interdire le zone di carico e scarico mediante recinzione provvisoria e apposita segnaletica.
- b) Durante le lavorazioni che si svolgono contemporaneamente sulle opere provvisorie e a terra, i preposti delle rispettive imprese esecutrici devono coordinare i lavori in modo da impedire che i lavoratori siano posizionati sulla stessa verticale. Nelle zone dove ciò non è possibile, i preposti devono, prima dell'inizio dei lavori, verificare la presenza e l'efficacia dei sistemi di protezione per l'intercezioni dei materiali (parasassi, reti, tettoie).
- c) Durante le lavorazioni di scavo, le zone di operazione delle macchine per lo scavo devono essere interdette agli operai delle altre lavorazioni in svolgimento mediante recinzione provvisoria e apposita segnaletica.
- d) Si deve evitare la presenza d'operai nelle zone dove si presentano elevate concentrazioni di polveri dovute all'utilizzo delle attrezzature e macchine. Se ciò non è possibile, in tali zone, si deve installare un adeguato sistema per l'abbattimento delle polveri. Se necessario i lavoratori operanti in queste zone devono essere forniti di appositi dispositivi di protezione individuale contro le polveri.

Rischi Trasmissibili:

Scavo eseguito a mano :

a) Caduta di materiale dall'alto o a livello	Prob: BASSISSIMA	Ent. danno: LIEVE
b) Caduta di materiale dall'alto o a livello	Prob: BASSISSIMA	Ent. danno: LIEVE
c) Investimento, ribaltamento	Prob: BASSISSIMA	Ent. danno: GRAVE
d) Rumore per "Operatore dumper"	Prob: MEDIA	Ent. danno: GRAVE
Pulizia e riprofilatura di pendio:		
a) Caduta di materiale dall'alto o a livello	Prob: BASSISSIMA	Ent. danno: LIEVE
b) Investimento, ribaltamento	Prob: BASSISSIMA	Ent. danno: GRAVE
c) Inalazione polveri, fibre	Prob: BASSISSIMA	Ent. danno: LIEVE
d) Investimento, ribaltamento	Prob: BASSISSIMA	Ent. danno: GRAVE
e) Inalazione polveri, fibre	Prob: BASSISSIMA	Ent. danno: LIEVE
f) Investimento, ribaltamento	Prob: BASSISSIMA	Ent. danno: GRAVE

84) Interferenza nel periodo dal 14/10/2014 al 17/03/2015 per un totale di 106 giorni lavorativi. Fasi:

- Rinterro di scavo
- Posa di massi

Le lavorazioni su elencate, svolte dall'impresa Ditta scavi, reinterri con mezzi meccanici, sono eseguite rispettivamente dal 14/10/2014 al 17/03/2015 per 106 giorni lavorativi, e dal 14/10/2014 al 17/03/2015 per 106 giorni lavorativi.

Dette lavorazioni interferiscono fra loro per i seguenti periodi: dal 14/10/2014 al 17/03/2015 per 106 giorni lavorativi.

Coordinamento:

- a) Le macchine per il trasporto dei materiali devono procedere in prossimità dei posti di lavoro a passo d'uomo. Quando c'è un grosso affollamento di operai le operazioni di carico e scarico devono essere coadiuvate da personale a terra che in caso di necessità deve provvedere a interdire le zone di carico e scarico mediante recinzione provvisoria e apposita segnaletica.
- b) Le zone dove si svolgono le operazioni di stesura e compattazione di materiali con l'ausilio di macchine, devono essere segnalate adeguatamente, il personale a terra, che coadiuva le operazioni, deve coordinare il traffico di cantiere ed evitare che si avvicinino a tali zone operai addetti ad altre lavorazioni.
- c) Si deve evitare la presenza d'operai nelle zone dove si presentano elevate concentrazioni di polveri dovute all'utilizzo delle attrezzature e macchine. Se ciò non è possibile, in tali zone, si deve installare un adeguato sistema per l'abbattimento delle polveri. Se necessario i lavoratori operanti in queste zone devono essere forniti di appositi dispositivi di protezione individuale contro le polveri.
- d) Durante le lavorazioni di scavo, le zone di operazione delle macchine per lo scavo devono essere interdette agli operai delle altre lavorazioni in svolgimento mediante recinzione provvisoria e apposita segnaletica.
- e) Durante le lavorazioni che si svolgono contemporaneamente sulle opere provvisorie e a terra, i preposti delle rispettive imprese

esecutrici devono coordinare i lavori in modo da impedire che i lavoratori siano posizionati sulla stessa verticale. Nelle zone dove ciò non è possibile, i preposti devono, prima dell'inizio dei lavori, verificare la presenza e l'efficacia dei sistemi di protezione per l'intercettazioni dei materiali (parasassi, reti, tettoie).

Rischi Trasmissibili:

Rinterro di scavo:

a) Caduta di materiale dall'alto o a livello	Prob: BASSISSIMA	Ent. danno: LIEVE
b) Investimento, ribaltamento	Prob: BASSISSIMA	Ent. danno: GRAVE
c) Rumore per "Operatore dumper"	Prob: MEDIA	Ent. danno: GRAVE
d) Inalazione polveri, fibre	Prob: BASSISSIMA	Ent. danno: LIEVE
e) Investimento, ribaltamento	Prob: BASSISSIMA	Ent. danno: GRAVE
f) Rumore per "Operatore rullo compressore"	Prob: MEDIA	Ent. danno: GRAVE
g) Inalazione polveri, fibre	Prob: BASSISSIMA	Ent. danno: LIEVE
h) Investimento, ribaltamento	Prob: BASSISSIMA	Ent. danno: GRAVE
i) Inalazione polveri, fibre	Prob: BASSISSIMA	Ent. danno: LIEVE
j) Investimento, ribaltamento	Prob: BASSISSIMA	Ent. danno: GRAVE

Posa di massi :

a) Caduta di materiale dall'alto o a livello	Prob: BASSISSIMA	Ent. danno: LIEVE
b) Investimento, ribaltamento	Prob: BASSISSIMA	Ent. danno: GRAVE
c) Inalazione polveri, fibre	Prob: BASSISSIMA	Ent. danno: LIEVE
d) Investimento, ribaltamento	Prob: BASSISSIMA	Ent. danno: GRAVE

85) Interferenza nel periodo dal 14/10/2014 al 17/03/2015 per un totale di 106 giorni lavorativi. Fasi:

- Scavo eseguito a mano
- Risezionamento del profilo del terreno

Le lavorazioni su elencate sono eseguite, rispettivamente, dall'impresa Ditta scavi archeologici, dal 14/10/2014 al 17/03/2015 per 106 giorni lavorativi, e dall'impresa Ditta scavi, reinterri con mezzi meccanici, dal 14/10/2014 al 17/03/2015 per 106 giorni lavorativi.

Dette lavorazioni interferiscono fra loro per i seguenti periodi: dal 14/10/2014 al 17/03/2015 per 106 giorni lavorativi.

Coordinamento:

- a) Le macchine per il trasporto dei materiali devono procedere in prossimità dei posti di lavoro a passo d'uomo. Quando c'è un grosso affollamento di operai le operazioni di carico e scarico devono essere coadiuvate da personale a terra che in caso di necessità deve provvedere a interdire le zone di carico e scarico mediante recinzione provvisoria e apposita segnaletica.
- b) Durante le lavorazioni che si svolgono contemporaneamente sulle opere provvisorie e a terra, i preposti delle rispettive imprese esecutrici devono coordinare i lavori in modo da impedire che i lavoratori siano posizionati sulla stessa verticale. Nelle zone dove ciò non è possibile, i preposti devono, prima dell'inizio dei lavori, verificare la presenza e l'efficacia dei sistemi di protezione per l'intercettazioni dei materiali (parasassi, reti, tettoie).
- c) Durante le lavorazioni di scavo, le zone di operazione delle macchine per lo scavo devono essere interdette agli operai delle altre lavorazioni in svolgimento mediante recinzione provvisoria e apposita segnaletica.
- d) Si deve evitare la presenza d'operai nelle zone dove si presentano elevate concentrazioni di polveri dovute all'utilizzo delle attrezzature e macchine. Se ciò non è possibile, in tali zone, si deve installare un adeguato sistema per l'abbattimento delle polveri. Se necessario i lavoratori operanti in queste zone devono essere forniti di appositi dispositivi di protezione individuale contro le polveri.

Rischi Trasmissibili:

Scavo eseguito a mano :

a) Caduta di materiale dall'alto o a livello	Prob: BASSISSIMA	Ent. danno: LIEVE
b) Caduta di materiale dall'alto o a livello	Prob: BASSISSIMA	Ent. danno: LIEVE
c) Investimento, ribaltamento	Prob: BASSISSIMA	Ent. danno: GRAVE
d) Rumore per "Operatore dumper"	Prob: MEDIA	Ent. danno: GRAVE

Risezionamento del profilo del terreno:

a) Caduta di materiale dall'alto o a livello	Prob: BASSISSIMA	Ent. danno: LIEVE
b) Investimento, ribaltamento	Prob: BASSISSIMA	Ent. danno: GRAVE
c) Inalazione polveri, fibre	Prob: BASSISSIMA	Ent. danno: LIEVE
d) Investimento, ribaltamento	Prob: BASSISSIMA	Ent. danno: GRAVE
e) Inalazione polveri, fibre	Prob: BASSISSIMA	Ent. danno: LIEVE
f) Investimento, ribaltamento	Prob: BASSISSIMA	Ent. danno: GRAVE

86) Interferenza nel periodo dal 14/10/2014 al 17/03/2015 per un totale di 106 giorni lavorativi. Fasi:

- Scavo eseguito a mano
- Rincalzato di terreno a monte dell'opera

Le lavorazioni su elencate sono eseguite, rispettivamente, dall'impresa Ditta scavi archeologici, dal 14/10/2014 al 17/03/2015 per 106 giorni lavorativi, e dall'impresa Ditta scavi, reinterri con mezzi meccanici, dal 14/10/2014 al 17/03/2015 per 106 giorni lavorativi.

Dette lavorazioni interferiscono fra loro per i seguenti periodi: dal 14/10/2014 al 17/03/2015 per 106 giorni lavorativi.

Coordinamento:

- a) Le macchine per il trasporto dei materiali devono procedere in prossimità dei posti di lavoro a passo d'uomo. Quando c'è un grosso affollamento di operai le operazioni di carico e scarico devono essere coadiuvate da personale a terra che in caso di necessità deve provvedere a interdire le zone di carico e scarico mediante recinzione provvisoria e apposita segnaletica.

- b) Durante le lavorazioni che si svolgono contemporaneamente sulle opere provvisoriale e a terra, i preposti delle rispettive imprese esecutrici devono coordinare i lavori in modo da impedire che i lavoratori siano posizionati sulla stessa verticale. Nelle zone dove ciò non è possibile, i preposti devono, prima dell'inizio dei lavori, verificare la presenza e l'efficacia dei sistemi di protezione per l'intercettazioni dei materiali (parasassi, reti, tettoie).
- c) Durante le lavorazioni di scavo, le zone di operazione delle macchine per lo scavo devono essere interdette agli operai delle altre lavorazioni in svolgimento mediante recinzione provvisoria e apposita segnaletica.
- d) Si deve evitare la presenza d'operai nelle zone dove si presentano elevate concentrazioni di polveri dovute all'utilizzo delle attrezzature e macchine. Se ciò non è possibile, in tali zone, si deve installare un adeguato sistema per l'abbattimento delle polveri. Se necessario i lavoratori operanti in queste zone devono essere forniti di appositi dispositivi di protezione individuale contro le polveri.

Rischi Trasmissibili:

Scavo eseguito a mano :

a) Caduta di materiale dall'alto o a livello	Prob: BASSISSIMA	Ent. danno: LIEVE
b) Caduta di materiale dall'alto o a livello	Prob: BASSISSIMA	Ent. danno: LIEVE
c) Investimento, ribaltamento	Prob: BASSISSIMA	Ent. danno: GRAVE
d) Rumore per "Operatore dumper"	Prob: MEDIA	Ent. danno: GRAVE

Rincalzo di terreno a monte dell'opera:

a) Caduta di materiale dall'alto o a livello	Prob: BASSISSIMA	Ent. danno: LIEVE
b) Inalazione polveri, fibre	Prob: BASSISSIMA	Ent. danno: LIEVE
c) Investimento, ribaltamento	Prob: BASSISSIMA	Ent. danno: GRAVE
d) Inalazione polveri, fibre	Prob: BASSISSIMA	Ent. danno: LIEVE
e) Investimento, ribaltamento	Prob: BASSISSIMA	Ent. danno: GRAVE

87) Interferenza nel periodo dal 14/10/2014 al 17/03/2015 per un totale di 106 giorni lavorativi. Fasi:

- Scavo eseguito a mano
- Posa di ghiaia nel solco al piede dell'opera

Le lavorazioni su elencate sono eseguite, rispettivamente, dall'impresa Ditta scavi archeologici, dal 14/10/2014 al 17/03/2015 per 106 giorni lavorativi, e dall'impresa Ditta scavi, reinterri con mezzi meccanici, dal 14/10/2014 al 17/03/2015 per 106 giorni lavorativi.

Dette lavorazioni interferiscono fra loro per i seguenti periodi: dal 14/10/2014 al 17/03/2015 per 106 giorni lavorativi.

Coordinamento:

- a) Le macchine per il trasporto dei materiali devono procedere in prossimità dei posti di lavoro a passo d'uomo. Quando c'è un grosso affollamento di operai le operazioni di carico e scarico devono essere coadiuvate da personale a terra che in caso di necessità deve provvedere a interdire le zone di carico e scarico mediante recinzione provvisoria e apposita segnaletica.
- b) Durante le lavorazioni che si svolgono contemporaneamente sulle opere provvisoriale e a terra, i preposti delle rispettive imprese esecutrici devono coordinare i lavori in modo da impedire che i lavoratori siano posizionati sulla stessa verticale. Nelle zone dove ciò non è possibile, i preposti devono, prima dell'inizio dei lavori, verificare la presenza e l'efficacia dei sistemi di protezione per l'intercettazioni dei materiali (parasassi, reti, tettoie).
- c) Durante le lavorazioni di scavo, le zone di operazione delle macchine per lo scavo devono essere interdette agli operai delle altre lavorazioni in svolgimento mediante recinzione provvisoria e apposita segnaletica.
- d) Si deve evitare la presenza d'operai nelle zone dove si presentano elevate concentrazioni di polveri dovute all'utilizzo delle attrezzature e macchine. Se ciò non è possibile, in tali zone, si deve installare un adeguato sistema per l'abbattimento delle polveri. Se necessario i lavoratori operanti in queste zone devono essere forniti di appositi dispositivi di protezione individuale contro le polveri.

Rischi Trasmissibili:

Scavo eseguito a mano :

a) Caduta di materiale dall'alto o a livello	Prob: BASSISSIMA	Ent. danno: LIEVE
b) Caduta di materiale dall'alto o a livello	Prob: BASSISSIMA	Ent. danno: LIEVE
c) Investimento, ribaltamento	Prob: BASSISSIMA	Ent. danno: GRAVE
d) Rumore per "Operatore dumper"	Prob: MEDIA	Ent. danno: GRAVE

Posa di ghiaia nel solco al piede dell'opera:

a) Caduta di materiale dall'alto o a livello	Prob: BASSISSIMA	Ent. danno: LIEVE
b) Inalazione polveri, fibre	Prob: BASSISSIMA	Ent. danno: LIEVE
c) Investimento, ribaltamento	Prob: BASSISSIMA	Ent. danno: GRAVE

88) Interferenza nel periodo dal 14/10/2014 al 17/03/2015 per un totale di 106 giorni lavorativi. Fasi:

- Tracciamento dell'asse di scavo
- Posa di ghiaia nel solco al piede dell'opera

Le lavorazioni su elencate sono eseguite, rispettivamente, dall'impresa Ditta scavi archeologici, dal 14/10/2014 al 17/03/2015 per 106 giorni lavorativi, e dall'impresa Ditta scavi, reinterri con mezzi meccanici, dal 14/10/2014 al 17/03/2015 per 106 giorni lavorativi.

Dette lavorazioni interferiscono fra loro per i seguenti periodi: dal 14/10/2014 al 17/03/2015 per 106 giorni lavorativi.

Coordinamento:

- a) Durante le lavorazioni di scavo, le zone di operazione delle macchine per lo scavo devono essere interdette agli operai delle altre lavorazioni in svolgimento mediante recinzione provvisoria e apposita segnaletica.
- b) Si deve evitare la presenza d'operai nelle zone dove si presentano elevate concentrazioni di polveri dovute all'utilizzo delle attrezzature e macchine. Se ciò non è possibile, in tali zone, si deve installare un adeguato sistema per l'abbattimento delle polveri. Se necessario i lavoratori operanti in queste zone devono essere forniti di appositi dispositivi di protezione individuale contro le polveri.

c) Durante le lavorazioni che si svolgono contemporaneamente sulle opere provvisoriale e a terra, i preposti delle rispettive imprese esecutrici devono coordinare i lavori in modo da impedire che i lavoratori siano posizionati sulla stessa verticale. Nelle zone dove ciò non è possibile, i preposti devono, prima dell'inizio dei lavori, verificare la presenza e l'efficacia dei sistemi di protezione per l'intercettazioni dei materiali (parasassi, reti, tettoie).

Rischi Trasmissibili:

Tracciamento dell'asse di scavo: <Nessuno>

Posa di ghiaia nel solco al piede dell'opera:

- a) Caduta di materiale dall'alto o a livello
- b) Inalazione polveri, fibre
- c) Investimento, ribaltamento

Prob: BASSISSIMA

Ent. danno: LIEVE

Prob: BASSISSIMA

Ent. danno: LIEVE

Prob: BASSISSIMA

Ent. danno: GRAVE

89) Interferenza nel periodo dal 14/10/2014 al 17/03/2015 per un totale di 106 giorni lavorativi. Fasi:

- Tracciamento dell'asse di scavo
- Risezionamento del profilo del terreno

Le lavorazioni su elencate sono eseguite, rispettivamente, dall'impresa Ditta scavi archeologici, dal 14/10/2014 al 17/03/2015 per 106 giorni lavorativi, e dall'impresa Ditta scavi, reinterri con mezzi meccanici, dal 14/10/2014 al 17/03/2015 per 106 giorni lavorativi.

Dette lavorazioni interferiscono fra loro per i seguenti periodi: dal 14/10/2014 al 17/03/2015 per 106 giorni lavorativi.

Coordinamento:

a) Le macchine per il trasporto dei materiali devono procedere in prossimità dei posti di lavoro a passo d'uomo. Quando c'è un grosso affollamento di operai le operazioni di carico e scarico devono essere coadiuvate da personale a terra che in caso di necessità deve provvedere a interdire le zone di carico e scarico mediante recinzione provvisoria e apposita segnaletica.

b) Durante le lavorazioni di scavo, le zone di operazione delle macchine per lo scavo devono essere interdette agli operai delle altre lavorazioni in svolgimento mediante recinzione provvisoria e apposita segnaletica.

c) Si deve evitare la presenza d'operai nelle zone dove si presentano elevate concentrazioni di polveri dovute all'utilizzo delle attrezzature e macchine. Se ciò non è possibile, in tali zone, si deve installare un adeguato sistema per l'abbattimento delle polveri. Se necessario i lavoratori operanti in queste zone devono essere forniti di appositi dispositivi di protezione individuale contro le polveri.

d) Durante le lavorazioni che si svolgono contemporaneamente sulle opere provvisoriale e a terra, i preposti delle rispettive imprese esecutrici devono coordinare i lavori in modo da impedire che i lavoratori siano posizionati sulla stessa verticale. Nelle zone dove ciò non è possibile, i preposti devono, prima dell'inizio dei lavori, verificare la presenza e l'efficacia dei sistemi di protezione per l'intercettazioni dei materiali (parasassi, reti, tettoie).

Rischi Trasmissibili:

Tracciamento dell'asse di scavo: <Nessuno>

Risezionamento del profilo del terreno:

- a) Caduta di materiale dall'alto o a livello
- b) Investimento, ribaltamento
- c) Inalazione polveri, fibre
- d) Investimento, ribaltamento
- e) Inalazione polveri, fibre
- f) Investimento, ribaltamento

Prob: BASSISSIMA

Ent. danno: LIEVE

Prob: BASSISSIMA

Ent. danno: GRAVE

Prob: BASSISSIMA

Ent. danno: LIEVE

Prob: BASSISSIMA

Ent. danno: GRAVE

Prob: BASSISSIMA

Ent. danno: LIEVE

Prob: BASSISSIMA

Ent. danno: GRAVE

90) Interferenza nel periodo dal 14/10/2014 al 17/03/2015 per un totale di 106 giorni lavorativi. Fasi:

- Tracciamento dell'asse di scavo
- Rincalzo di terreno a monte dell'opera

Le lavorazioni su elencate sono eseguite, rispettivamente, dall'impresa Ditta scavi archeologici, dal 14/10/2014 al 17/03/2015 per 106 giorni lavorativi, e dall'impresa Ditta scavi, reinterri con mezzi meccanici, dal 14/10/2014 al 17/03/2015 per 106 giorni lavorativi.

Dette lavorazioni interferiscono fra loro per i seguenti periodi: dal 14/10/2014 al 17/03/2015 per 106 giorni lavorativi.

Coordinamento:

a) Durante le lavorazioni di scavo, le zone di operazione delle macchine per lo scavo devono essere interdette agli operai delle altre lavorazioni in svolgimento mediante recinzione provvisoria e apposita segnaletica.

b) Si deve evitare la presenza d'operai nelle zone dove si presentano elevate concentrazioni di polveri dovute all'utilizzo delle attrezzature e macchine. Se ciò non è possibile, in tali zone, si deve installare un adeguato sistema per l'abbattimento delle polveri. Se necessario i lavoratori operanti in queste zone devono essere forniti di appositi dispositivi di protezione individuale contro le polveri.

c) Durante le lavorazioni che si svolgono contemporaneamente sulle opere provvisoriale e a terra, i preposti delle rispettive imprese esecutrici devono coordinare i lavori in modo da impedire che i lavoratori siano posizionati sulla stessa verticale. Nelle zone dove ciò non è possibile, i preposti devono, prima dell'inizio dei lavori, verificare la presenza e l'efficacia dei sistemi di protezione per l'intercettazioni dei materiali (parasassi, reti, tettoie).

Rischi Trasmissibili:

Tracciamento dell'asse di scavo: <Nessuno>

Rincalzo di terreno a monte dell'opera:

- a) Caduta di materiale dall'alto o a livello
- b) Inalazione polveri, fibre
- c) Investimento, ribaltamento
- d) Inalazione polveri, fibre
- e) Investimento, ribaltamento

Prob: BASSISSIMA

Ent. danno: LIEVE

Prob: BASSISSIMA

Ent. danno: LIEVE

Prob: BASSISSIMA

Ent. danno: GRAVE

Prob: BASSISSIMA

Ent. danno: LIEVE

Prob: BASSISSIMA

Ent. danno: GRAVE

91) Interferenza nel periodo dal 14/10/2014 al 17/03/2015 per un totale di 106 giorni lavorativi. Fasi:

- Tracciamento dell'asse di scavo
- Posa di condotta idrica

Le lavorazioni su elencate sono eseguite, rispettivamente, dall'impresa Ditta scavi archeologici, dal 14/10/2014 al 17/03/2015 per 106 giorni lavorativi, e dall'impresa Ditta edile, rimozioni,noli,ripristino manufatti, dal 14/10/2014 al 17/03/2015 per 106 giorni lavorativi.

Dette lavorazioni interferiscono fra loro per i seguenti periodi: dal 14/10/2014 al 17/03/2015 per 106 giorni lavorativi.

Coordinamento:

a) Le macchine per il trasporto dei materiali devono procedere in prossimità dei posti di lavoro a passo d'uomo. Quando c'è un grosso affollamento di operai le operazioni di carico e scarico devono essere coadiuvate da personale a terra che in caso di necessità deve provvedere a interdire le zone di carico e scarico mediante recinzione provvisoria e apposita segnaletica.

Rischi Trasmissibili:

Tracciamento dell'asse di scavo: <Nessuno>

Posa di condotta idrica:

- | | | |
|----------------------------------|------------------|-------------------|
| a) Investimento, ribaltamento | Prob: BASSISSIMA | Ent. danno: GRAVE |
| b) Rumore per "Operatore dumper" | Prob: MEDIA | Ent. danno: GRAVE |

92) Interferenza nel periodo dal 14/10/2014 al 17/03/2015 per un totale di 106 giorni lavorativi. Fasi:

- Tracciamento dell'asse di scavo
- Riprofilatura del terreno

Le lavorazioni su elencate sono eseguite, rispettivamente, dall'impresa Ditta scavi archeologici, dal 14/10/2014 al 17/03/2015 per 106 giorni lavorativi, e dall'impresa Ditta scavi,reinterri con mezzi meccanici, dal 14/10/2014 al 17/03/2015 per 106 giorni lavorativi.

Dette lavorazioni interferiscono fra loro per i seguenti periodi: dal 14/10/2014 al 17/03/2015 per 106 giorni lavorativi.

Coordinamento:

a) Le zone dove si svolgono le operazioni di stesura e compattazione di materiali con l'ausilio di macchine, devono essere segnalate adeguatamente, il personale a terra, che coadiuva le operazioni, deve coordinare il traffico di cantiere ed evitare che si avvicinino a tali zone operai addetti ad altre lavorazioni.

b) Si deve evitare la presenza d'operai nelle zone dove si presentano elevate concentrazioni di polveri dovute all'utilizzo delle attrezzature e macchine. Se ciò non è possibile, in tali zone, si deve installare un adeguato sistema per l'abbattimento delle polveri. Se necessario i lavoratori operanti in queste zone devono essere forniti di appositi dispositivi di protezione individuale contro le polveri.

c) Durante le lavorazioni di scavo, le zone di operazione delle macchine per lo scavo devono essere interdette agli operai delle altre lavorazioni in svolgimento mediante recinzione provvisoria e apposita segnaletica.

d) Durante le lavorazioni che si svolgono contemporaneamente sulle opere provvisorie e a terra, i preposti delle rispettive imprese esecutrici devono coordinare i lavori in modo da impedire che i lavoratori siano posizionati sulla stessa verticale. Nelle zone dove ciò non è possibile, i preposti devono, prima dell'inizio dei lavori, verificare la presenza e l'efficacia dei sistemi di protezione per l'intercettazioni dei materiali (parasassi, reti, tettoie).

Rischi Trasmissibili:

Tracciamento dell'asse di scavo: <Nessuno>

Riprofilatura del terreno:

- | | | |
|--|------------------|-------------------|
| a) Caduta di materiale dall'alto o a livello | Prob: BASSISSIMA | Ent. danno: LIEVE |
| b) Inalazione polveri, fibre | Prob: BASSISSIMA | Ent. danno: LIEVE |
| c) Investimento, ribaltamento | Prob: BASSISSIMA | Ent. danno: GRAVE |
| d) Rumore per "Operatore rullo compressore" | Prob: MEDIA | Ent. danno: GRAVE |
| e) Inalazione polveri, fibre | Prob: BASSISSIMA | Ent. danno: LIEVE |
| f) Investimento, ribaltamento | Prob: BASSISSIMA | Ent. danno: GRAVE |
| g) Inalazione polveri, fibre | Prob: BASSISSIMA | Ent. danno: LIEVE |
| h) Investimento, ribaltamento | Prob: BASSISSIMA | Ent. danno: GRAVE |

93) Interferenza nel periodo dal 14/10/2014 al 17/03/2015 per un totale di 106 giorni lavorativi. Fasi:

- Scavo di sbancamento
- Posa di massi

Le lavorazioni su elencate, svolte dall'impresa Ditta scavi,reinterri con mezzi meccanici, sono eseguite rispettivamente dal 14/10/2014 al 17/03/2015 per 106 giorni lavorativi, e dal 14/10/2014 al 17/03/2015 per 106 giorni lavorativi.

Dette lavorazioni interferiscono fra loro per i seguenti periodi: dal 14/10/2014 al 17/03/2015 per 106 giorni lavorativi.

Coordinamento:

a) Durante le lavorazioni di scavo, le zone di operazione delle macchine per lo scavo devono essere interdette agli operai delle altre lavorazioni in svolgimento mediante recinzione provvisoria e apposita segnaletica.

b) Si deve evitare la presenza d'operai nelle zone dove si presentano elevate concentrazioni di polveri dovute all'utilizzo delle attrezzature e macchine. Se ciò non è possibile, in tali zone, si deve installare un adeguato sistema per l'abbattimento delle polveri. Se necessario i

lavoratori operanti in queste zone devono essere forniti di appositi dispositivi di protezione individuale contro le polveri.

c) Le macchine per il trasporto dei materiali devono procedere in prossimità dei posti di lavoro a passo d'uomo. Quando c'è un grosso affollamento di operai le operazioni di carico e scarico devono essere coadiuvate da personale a terra che in caso di necessità deve provvedere a interdire le zone di carico e scarico mediante recinzione provvisoria e apposita segnaletica.

d) Durante le lavorazioni che si svolgono contemporaneamente sulle opere provvisorie e a terra, i preposti delle rispettive imprese esecutrici devono coordinare i lavori in modo da impedire che i lavoratori siano posizionati sulla stessa verticale. Nelle zone dove ciò non è possibile, i preposti devono, prima dell'inizio dei lavori, verificare la presenza e l'efficacia dei sistemi di protezione per l'intercettazioni dei materiali (parasassi, reti, tettoie).

Rischi Trasmissibili:

Scavo di sbancamento:

a) Caduta di materiale dall'alto o a livello	Prob: BASSISSIMA	Ent. danno: LIEVE
b) Caduta di materiale dall'alto o a livello	Prob: BASSISSIMA	Ent. danno: LIEVE
c) Inalazione polveri, fibre	Prob: BASSISSIMA	Ent. danno: LIEVE
d) Investimento, ribaltamento	Prob: BASSISSIMA	Ent. danno: GRAVE
e) Inalazione polveri, fibre	Prob: BASSISSIMA	Ent. danno: LIEVE
f) Investimento, ribaltamento	Prob: BASSISSIMA	Ent. danno: GRAVE
g) Inalazione polveri, fibre	Prob: BASSISSIMA	Ent. danno: LIEVE
h) Investimento, ribaltamento	Prob: BASSISSIMA	Ent. danno: GRAVE

Posa di massi :

a) Caduta di materiale dall'alto o a livello	Prob: BASSISSIMA	Ent. danno: LIEVE
b) Investimento, ribaltamento	Prob: BASSISSIMA	Ent. danno: GRAVE
c) Inalazione polveri, fibre	Prob: BASSISSIMA	Ent. danno: LIEVE
d) Investimento, ribaltamento	Prob: BASSISSIMA	Ent. danno: GRAVE

94) Interferenza nel periodo dal 14/10/2014 al 17/03/2015 per un totale di 106 giorni lavorativi. Fasi:

- Scavo di sbancamento
- Posa di ghiaia nel solco al piede dell'opera

Le lavorazioni su elencate, svolte dall'impresa Ditta scavi, reinterri con mezzi meccanici, sono eseguite rispettivamente dal 14/10/2014 al 17/03/2015 per 106 giorni lavorativi, e dal 14/10/2014 al 17/03/2015 per 106 giorni lavorativi.

Dette lavorazioni interferiscono fra loro per i seguenti periodi: dal 14/10/2014 al 17/03/2015 per 106 giorni lavorativi.

Coordinamento:

a) Durante le lavorazioni di scavo, le zone di operazione delle macchine per lo scavo devono essere interdette agli operai delle altre lavorazioni in svolgimento mediante recinzione provvisoria e apposita segnaletica.

b) Si deve evitare la presenza d'operai nelle zone dove si presentano elevate concentrazioni di polveri dovute all'utilizzo delle attrezzature e macchine. Se ciò non è possibile, in tali zone, si deve installare un adeguato sistema per l'abbattimento delle polveri. Se necessario i lavoratori operanti in queste zone devono essere forniti di appositi dispositivi di protezione individuale contro le polveri.

c) Le macchine per il trasporto dei materiali devono procedere in prossimità dei posti di lavoro a passo d'uomo. Quando c'è un grosso affollamento di operai le operazioni di carico e scarico devono essere coadiuvate da personale a terra che in caso di necessità deve provvedere a interdire le zone di carico e scarico mediante recinzione provvisoria e apposita segnaletica.

d) Durante le lavorazioni che si svolgono contemporaneamente sulle opere provvisorie e a terra, i preposti delle rispettive imprese esecutrici devono coordinare i lavori in modo da impedire che i lavoratori siano posizionati sulla stessa verticale. Nelle zone dove ciò non è possibile, i preposti devono, prima dell'inizio dei lavori, verificare la presenza e l'efficacia dei sistemi di protezione per l'intercettazioni dei materiali (parasassi, reti, tettoie).

Rischi Trasmissibili:

Scavo di sbancamento:

a) Caduta di materiale dall'alto o a livello	Prob: BASSISSIMA	Ent. danno: LIEVE
b) Caduta di materiale dall'alto o a livello	Prob: BASSISSIMA	Ent. danno: LIEVE
c) Inalazione polveri, fibre	Prob: BASSISSIMA	Ent. danno: LIEVE
d) Investimento, ribaltamento	Prob: BASSISSIMA	Ent. danno: GRAVE
e) Inalazione polveri, fibre	Prob: BASSISSIMA	Ent. danno: LIEVE
f) Investimento, ribaltamento	Prob: BASSISSIMA	Ent. danno: GRAVE
g) Inalazione polveri, fibre	Prob: BASSISSIMA	Ent. danno: LIEVE
h) Investimento, ribaltamento	Prob: BASSISSIMA	Ent. danno: GRAVE

Posa di ghiaia nel solco al piede dell'opera:

a) Caduta di materiale dall'alto o a livello	Prob: BASSISSIMA	Ent. danno: LIEVE
b) Inalazione polveri, fibre	Prob: BASSISSIMA	Ent. danno: LIEVE
c) Investimento, ribaltamento	Prob: BASSISSIMA	Ent. danno: GRAVE

95) Interferenza nel periodo dal 14/10/2014 al 17/03/2015 per un totale di 106 giorni lavorativi. Fasi:

- Tracciamento dell'asse di scavo
- Rinterro di scavo

Le lavorazioni su elencate sono eseguite, rispettivamente, dall'impresa Ditta scavi archeologici, dal 14/10/2014 al 17/03/2015 per 106 giorni lavorativi, e dall'impresa Ditta scavi, reinterri con mezzi meccanici, dal 14/10/2014 al 17/03/2015 per 106 giorni lavorativi.

Dette lavorazioni interferiscono fra loro per i seguenti periodi: dal 14/10/2014 al 17/03/2015 per 106 giorni lavorativi.

- a) Le macchine per il trasporto dei materiali devono procedere in prossimità dei posti di lavoro a passo d'uomo. Quando c'è un grosso affollamento di operai le operazioni di carico e scarico devono essere coadiuvate da personale a terra che in caso di necessità deve provvedere a interdire le zone di carico e scarico mediante recinzione provvisoria e apposita segnaletica.
- b) Le zone dove si svolgono le operazioni di stesura e compattazione di materiali con l'ausilio di macchine, devono essere segnalate adeguatamente, il personale a terra, che coadiuva le operazioni, deve coordinare il traffico di cantiere ed evitare che si avvicinino a tali zone operai addetti ad altre lavorazioni.
- c) Si deve evitare la presenza d'operai nelle zone dove si presentano elevate concentrazioni di polveri dovute all'utilizzo delle attrezzature e macchine. Se ciò non è possibile, in tali zone, si deve installare un adeguato sistema per l'abbattimento delle polveri. Se necessario i lavoratori operanti in queste zone devono essere forniti di appositi dispositivi di protezione individuale contro le polveri.
- d) Durante le lavorazioni di scavo, le zone di operazione delle macchine per lo scavo devono essere interdette agli operai delle altre lavorazioni in svolgimento mediante recinzione provvisoria e apposita segnaletica.
- e) Durante le lavorazioni che si svolgono contemporaneamente sulle opere provvisorie e a terra, i preposti delle rispettive imprese esecutrici devono coordinare i lavori in modo da impedire che i lavoratori siano posizionati sulla stessa verticale. Nelle zone dove ciò non è possibile, i preposti devono, prima dell'inizio dei lavori, verificare la presenza e l'efficacia dei sistemi di protezione per l'intercettazioni dei materiali (parasassi, reti, tettoie).

Rischi Trasmissibili:

Tracciamento dell'asse di scavo: <Nessuno>

Rinterro di scavo:

a) Caduta di materiale dall'alto o a livello	Prob: BASSISSIMA	Ent. danno: LIEVE
b) Investimento, ribaltamento	Prob: BASSISSIMA	Ent. danno: GRAVE
c) Rumore per "Operatore dumper"	Prob: MEDIA	Ent. danno: GRAVE
d) Inalazione polveri, fibre	Prob: BASSISSIMA	Ent. danno: LIEVE
e) Investimento, ribaltamento	Prob: BASSISSIMA	Ent. danno: GRAVE
f) Rumore per "Operatore rullo compressore"	Prob: MEDIA	Ent. danno: GRAVE
g) Inalazione polveri, fibre	Prob: BASSISSIMA	Ent. danno: LIEVE
h) Investimento, ribaltamento	Prob: BASSISSIMA	Ent. danno: GRAVE
i) Inalazione polveri, fibre	Prob: BASSISSIMA	Ent. danno: LIEVE
j) Investimento, ribaltamento	Prob: BASSISSIMA	Ent. danno: GRAVE

96) Interferenza nel periodo dal 14/10/2014 al 17/03/2015 per un totale di 106 giorni lavorativi. Fasi:

- Tracciamento dell'asse di scavo
- Pulizia e riprofilatura di pendio

Le lavorazioni su elencate sono eseguite, rispettivamente, dall'impresa Ditta scavi archeologici, dal 14/10/2014 al 17/03/2015 per 106 giorni lavorativi, e dall'impresa Ditta scavi, reinterri con mezzi meccanici, dal 14/10/2014 al 17/03/2015 per 106 giorni lavorativi.

Dette lavorazioni interferiscono fra loro per i seguenti periodi: dal 14/10/2014 al 17/03/2015 per 106 giorni lavorativi.

Coordinamento:

- a) Le macchine per il trasporto dei materiali devono procedere in prossimità dei posti di lavoro a passo d'uomo. Quando c'è un grosso affollamento di operai le operazioni di carico e scarico devono essere coadiuvate da personale a terra che in caso di necessità deve provvedere a interdire le zone di carico e scarico mediante recinzione provvisoria e apposita segnaletica.
- b) Durante le lavorazioni di scavo, le zone di operazione delle macchine per lo scavo devono essere interdette agli operai delle altre lavorazioni in svolgimento mediante recinzione provvisoria e apposita segnaletica.
- c) Si deve evitare la presenza d'operai nelle zone dove si presentano elevate concentrazioni di polveri dovute all'utilizzo delle attrezzature e macchine. Se ciò non è possibile, in tali zone, si deve installare un adeguato sistema per l'abbattimento delle polveri. Se necessario i lavoratori operanti in queste zone devono essere forniti di appositi dispositivi di protezione individuale contro le polveri.
- d) Durante le lavorazioni che si svolgono contemporaneamente sulle opere provvisorie e a terra, i preposti delle rispettive imprese esecutrici devono coordinare i lavori in modo da impedire che i lavoratori siano posizionati sulla stessa verticale. Nelle zone dove ciò non è possibile, i preposti devono, prima dell'inizio dei lavori, verificare la presenza e l'efficacia dei sistemi di protezione per l'intercettazioni dei materiali (parasassi, reti, tettoie).

Rischi Trasmissibili:

Tracciamento dell'asse di scavo: <Nessuno>

Pulizia e riprofilatura di pendio:

a) Caduta di materiale dall'alto o a livello	Prob: BASSISSIMA	Ent. danno: LIEVE
b) Investimento, ribaltamento	Prob: BASSISSIMA	Ent. danno: GRAVE
c) Inalazione polveri, fibre	Prob: BASSISSIMA	Ent. danno: LIEVE
d) Investimento, ribaltamento	Prob: BASSISSIMA	Ent. danno: GRAVE
e) Inalazione polveri, fibre	Prob: BASSISSIMA	Ent. danno: LIEVE
f) Investimento, ribaltamento	Prob: BASSISSIMA	Ent. danno: GRAVE

97) Interferenza nel periodo dal 14/10/2014 al 17/03/2015 per un totale di 106 giorni lavorativi. Fasi:

- Tracciamento dell'asse di scavo
- Scavo eseguito a mano

Le lavorazioni su elencate, svolte dall'impresa Ditta scavi archeologici, sono eseguite rispettivamente dal 14/10/2014 al 17/03/2015 per 106 giorni lavorativi, e dal 14/10/2014 al 17/03/2015 per 106 giorni lavorativi.

Dette lavorazioni interferiscono fra loro per i seguenti periodi: dal 14/10/2014 al 17/03/2015 per 106 giorni lavorativi.

Coordinamento:

- a) Le macchine per il trasporto dei materiali devono procedere in prossimità dei posti di lavoro a passo d'uomo. Quando c'è un grosso affollamento di operai le operazioni di carico e scarico devono essere coadiuvate da personale a terra che in caso di necessità deve provvedere a interdire le zone di carico e scarico mediante recinzione provvisoria e apposita segnaletica.
- b) Durante le lavorazioni che si svolgono contemporaneamente sulle opere provvisorie e a terra, i preposti delle rispettive imprese esecutrici devono coordinare i lavori in modo da impedire che i lavoratori siano posizionati sulla stessa verticale. Nelle zone dove ciò non è possibile, i preposti devono, prima dell'inizio dei lavori, verificare la presenza e l'efficacia dei sistemi di protezione per l'intercettazioni dei materiali (parasassi, reti, tettoie).

Rischi Trasmissibili:

Tracciamento dell'asse di scavo: <Nessuno>

Scavo eseguito a mano :

- | | | |
|--|------------------|-------------------|
| a) Caduta di materiale dall'alto o a livello | Prob: BASSISSIMA | Ent. danno: LIEVE |
| b) Caduta di materiale dall'alto o a livello | Prob: BASSISSIMA | Ent. danno: LIEVE |
| c) Investimento, ribaltamento | Prob: BASSISSIMA | Ent. danno: GRAVE |
| d) Rumore per "Operatore dumper" | Prob: MEDIA | Ent. danno: GRAVE |

98) Interferenza nel periodo dal 14/10/2014 al 17/03/2015 per un totale di 106 giorni lavorativi. Fasi:

- Tracciamento dell'asse di scavo
- Posa di ghiaia nel solco al piede dell'opera

Le lavorazioni su elencate sono eseguite, rispettivamente, dall'impresa Ditta scavi archeologici, dal 14/10/2014 al 17/03/2015 per 106 giorni lavorativi, e dall'impresa Ditta scavi, reinterri con mezzi meccanici, dal 14/10/2014 al 17/03/2015 per 106 giorni lavorativi.

Dette lavorazioni interferiscono fra loro per i seguenti periodi: dal 14/10/2014 al 17/03/2015 per 106 giorni lavorativi.

Coordinamento:

- a) Durante le lavorazioni di scavo, le zone di operazione delle macchine per lo scavo devono essere interdette agli operai delle altre lavorazioni in svolgimento mediante recinzione provvisoria e apposita segnaletica.
- b) Si deve evitare la presenza d'operai nelle zone dove si presentano elevate concentrazioni di polveri dovute all'utilizzo delle attrezzature e macchine. Se ciò non è possibile, in tali zone, si deve installare un adeguato sistema per l'abbattimento delle polveri. Se necessario i lavoratori operanti in queste zone devono essere forniti di appositi dispositivi di protezione individuale contro le polveri.
- c) Durante le lavorazioni che si svolgono contemporaneamente sulle opere provvisorie e a terra, i preposti delle rispettive imprese esecutrici devono coordinare i lavori in modo da impedire che i lavoratori siano posizionati sulla stessa verticale. Nelle zone dove ciò non è possibile, i preposti devono, prima dell'inizio dei lavori, verificare la presenza e l'efficacia dei sistemi di protezione per l'intercettazioni dei materiali (parasassi, reti, tettoie).

Rischi Trasmissibili:

Tracciamento dell'asse di scavo: <Nessuno>

Posa di ghiaia nel solco al piede dell'opera:

- | | | |
|--|------------------|-------------------|
| a) Caduta di materiale dall'alto o a livello | Prob: BASSISSIMA | Ent. danno: LIEVE |
| b) Inalazione polveri, fibre | Prob: BASSISSIMA | Ent. danno: LIEVE |
| c) Investimento, ribaltamento | Prob: BASSISSIMA | Ent. danno: GRAVE |

99) Interferenza nel periodo dal 14/10/2014 al 17/03/2015 per un totale di 106 giorni lavorativi. Fasi:

- Tracciamento dell'asse di scavo
- Ricoprimento di stuoia

Le lavorazioni su elencate sono eseguite, rispettivamente, dall'impresa Ditta scavi archeologici, dal 14/10/2014 al 17/03/2015 per 106 giorni lavorativi, e dall'impresa Ditta scavi, reinterri con mezzi meccanici, dal 14/10/2014 al 17/03/2015 per 106 giorni lavorativi.

Dette lavorazioni interferiscono fra loro per i seguenti periodi: dal 14/10/2014 al 17/03/2015 per 106 giorni lavorativi.

Coordinamento:

- a) Durante le lavorazioni di scavo, le zone di operazione delle macchine per lo scavo devono essere interdette agli operai delle altre lavorazioni in svolgimento mediante recinzione provvisoria e apposita segnaletica.
- b) Si deve evitare la presenza d'operai nelle zone dove si presentano elevate concentrazioni di polveri dovute all'utilizzo delle attrezzature e macchine. Se ciò non è possibile, in tali zone, si deve installare un adeguato sistema per l'abbattimento delle polveri. Se necessario i lavoratori operanti in queste zone devono essere forniti di appositi dispositivi di protezione individuale contro le polveri.
- c) Durante le lavorazioni che si svolgono contemporaneamente sulle opere provvisorie e a terra, i preposti delle rispettive imprese esecutrici devono coordinare i lavori in modo da impedire che i lavoratori siano posizionati sulla stessa verticale. Nelle zone dove ciò non è possibile, i preposti devono, prima dell'inizio dei lavori, verificare la presenza e l'efficacia dei sistemi di protezione per l'intercettazioni dei materiali (parasassi, reti, tettoie).

Rischi Trasmissibili:

Tracciamento dell'asse di scavo: <Nessuno>

Ricoprimento di stuoia:

- | | | |
|--|------------------|-------------------|
| a) Caduta di materiale dall'alto o a livello | Prob: BASSISSIMA | Ent. danno: LIEVE |
| b) Inalazione polveri, fibre | Prob: BASSISSIMA | Ent. danno: LIEVE |
| c) Investimento, ribaltamento | Prob: BASSISSIMA | Ent. danno: GRAVE |

100) Interferenza nel periodo dal 14/10/2014 al 17/03/2015 per un totale di 106 giorni lavorativi. Fasi:

- Tracciamento dell'asse di scavo
- Posa di massi

Le lavorazioni su elencate sono eseguite, rispettivamente, dall'impresa Ditta scavi archeologici, dal 14/10/2014 al 17/03/2015 per 106 giorni lavorativi, e dall'impresa Ditta scavi, reinterri con mezzi meccanici, dal 14/10/2014 al 17/03/2015 per 106 giorni lavorativi.

Dette lavorazioni interferiscono fra loro per i seguenti periodi: dal 14/10/2014 al 17/03/2015 per 106 giorni lavorativi.

Coordinamento:

- a) Le macchine per il trasporto dei materiali devono procedere in prossimità dei posti di lavoro a passo d'uomo. Quando c'è un grosso affollamento di operai le operazioni di carico e scarico devono essere coadiuvate da personale a terra che in caso di necessità deve provvedere a interdire le zone di carico e scarico mediante recinzione provvisoria e apposita segnaletica.
- b) Durante le lavorazioni di scavo, le zone di operazione delle macchine per lo scavo devono essere interdette agli operai delle altre lavorazioni in svolgimento mediante recinzione provvisoria e apposita segnaletica.
- c) Si deve evitare la presenza d'operai nelle zone dove si presentano elevate concentrazioni di polveri dovute all'utilizzo delle attrezzature e macchine. Se ciò non è possibile, in tali zone, si deve installare un adeguato sistema per l'abbattimento delle polveri. Se necessario i lavoratori operanti in queste zone devono essere forniti di appositi dispositivi di protezione individuale contro le polveri.
- d) Durante le lavorazioni che si svolgono contemporaneamente sulle opere provvisionali e a terra, i preposti delle rispettive imprese esecutrici devono coordinare i lavori in modo da impedire che i lavoratori siano posizionati sulla stessa verticale. Nelle zone dove ciò non è possibile, i preposti devono, prima dell'inizio dei lavori, verificare la presenza e l'efficacia dei sistemi di protezione per l'intercettazioni dei materiali (parasassi, reti, tettoie).

Rischi Trasmissibili:

Tracciamento dell'asse di scavo: <Nessuno>

Posa di massi :

- | | | |
|--|------------------|-------------------|
| a) Caduta di materiale dall'alto o a livello | Prob: BASSISSIMA | Ent. danno: LIEVE |
| b) Investimento, ribaltamento | Prob: BASSISSIMA | Ent. danno: GRAVE |
| c) Inalazione polveri, fibre | Prob: BASSISSIMA | Ent. danno: LIEVE |
| d) Investimento, ribaltamento | Prob: BASSISSIMA | Ent. danno: GRAVE |

101) Interferenza nel periodo dal 14/10/2014 al 17/03/2015 per un totale di 106 giorni lavorativi. Fasi:

- Rinterro di scavo
- Risezionamento del profilo del terreno

Le lavorazioni su elencate, svolte dall'impresa Ditta scavi, reinterri con mezzi meccanici, sono eseguite rispettivamente dal 14/10/2014 al 17/03/2015 per 106 giorni lavorativi, e dal 14/10/2014 al 17/03/2015 per 106 giorni lavorativi.

Dette lavorazioni interferiscono fra loro per i seguenti periodi: dal 14/10/2014 al 17/03/2015 per 106 giorni lavorativi.

Coordinamento:

- a) Le macchine per il trasporto dei materiali devono procedere in prossimità dei posti di lavoro a passo d'uomo. Quando c'è un grosso affollamento di operai le operazioni di carico e scarico devono essere coadiuvate da personale a terra che in caso di necessità deve provvedere a interdire le zone di carico e scarico mediante recinzione provvisoria e apposita segnaletica.
- b) Le zone dove si svolgono le operazioni di stesura e compattazione di materiali con l'ausilio di macchine, devono essere segnalate adeguatamente, il personale a terra, che coadiuva le operazioni, deve coordinare il traffico di cantiere ed evitare che si avvicinino a tali zone operai addetti ad altre lavorazioni.
- c) Si deve evitare la presenza d'operai nelle zone dove si presentano elevate concentrazioni di polveri dovute all'utilizzo delle attrezzature e macchine. Se ciò non è possibile, in tali zone, si deve installare un adeguato sistema per l'abbattimento delle polveri. Se necessario i lavoratori operanti in queste zone devono essere forniti di appositi dispositivi di protezione individuale contro le polveri.
- d) Durante le lavorazioni di scavo, le zone di operazione delle macchine per lo scavo devono essere interdette agli operai delle altre lavorazioni in svolgimento mediante recinzione provvisoria e apposita segnaletica.
- e) Durante le lavorazioni che si svolgono contemporaneamente sulle opere provvisionali e a terra, i preposti delle rispettive imprese esecutrici devono coordinare i lavori in modo da impedire che i lavoratori siano posizionati sulla stessa verticale. Nelle zone dove ciò non è possibile, i preposti devono, prima dell'inizio dei lavori, verificare la presenza e l'efficacia dei sistemi di protezione per l'intercettazioni dei materiali (parasassi, reti, tettoie).

Rischi Trasmissibili:

Rinterro di scavo:

- | | | |
|--|------------------|-------------------|
| a) Caduta di materiale dall'alto o a livello | Prob: BASSISSIMA | Ent. danno: LIEVE |
| b) Investimento, ribaltamento | Prob: BASSISSIMA | Ent. danno: GRAVE |
| c) Rumore per "Operatore dumper" | Prob: MEDIA | Ent. danno: GRAVE |
| d) Inalazione polveri, fibre | Prob: BASSISSIMA | Ent. danno: LIEVE |
| e) Investimento, ribaltamento | Prob: BASSISSIMA | Ent. danno: GRAVE |
| f) Rumore per "Operatore rullo compressore" | Prob: MEDIA | Ent. danno: GRAVE |
| g) Inalazione polveri, fibre | Prob: BASSISSIMA | Ent. danno: LIEVE |
| h) Investimento, ribaltamento | Prob: BASSISSIMA | Ent. danno: GRAVE |
| i) Inalazione polveri, fibre | Prob: BASSISSIMA | Ent. danno: LIEVE |
| j) Investimento, ribaltamento | Prob: BASSISSIMA | Ent. danno: GRAVE |

Risezionamento del profilo del terreno:

- | | | |
|--|------------------|-------------------|
| a) Caduta di materiale dall'alto o a livello | Prob: BASSISSIMA | Ent. danno: LIEVE |
| b) Investimento, ribaltamento | Prob: BASSISSIMA | Ent. danno: GRAVE |
| c) Inalazione polveri, fibre | Prob: BASSISSIMA | Ent. danno: LIEVE |

- d) Investimento, ribaltamento
- e) Inalazione polveri, fibre
- f) Investimento, ribaltamento

Prob: BASSISSIMA Ent. danno: GRAVE
 Prob: BASSISSIMA Ent. danno: LIEVE
 Prob: BASSISSIMA Ent. danno: GRAVE

102) Interferenza nel periodo dal 14/10/2014 al 17/03/2015 per un totale di 106 giorni lavorativi. Fasi:

- Rinterro di scavo
- Pulizia e riprofilatura di pendio

Le lavorazioni su elencate, svolte dall'impresa Ditta scavi, reinterri con mezzi meccanici, sono eseguite rispettivamente dal 14/10/2014 al 17/03/2015 per 106 giorni lavorativi, e dal 14/10/2014 al 17/03/2015 per 106 giorni lavorativi.

Dette lavorazioni interferiscono fra loro per i seguenti periodi: dal 14/10/2014 al 17/03/2015 per 106 giorni lavorativi.

Coordinamento:

- a) Le macchine per il trasporto dei materiali devono procedere in prossimità dei posti di lavoro a passo d'uomo. Quando c'è un grosso affollamento di operai le operazioni di carico e scarico devono essere coadiuvate da personale a terra che in caso di necessità deve provvedere a interdire le zone di carico e scarico mediante recinzione provvisoria e apposita segnaletica.
- b) Le zone dove si svolgono le operazioni di stesura e compattazione di materiali con l'ausilio di macchine, devono essere segnalate adeguatamente, il personale a terra, che coadiuva le operazioni, deve coordinare il traffico di cantiere ed evitare che si avvicinino a tali zone operai addetti ad altre lavorazioni.
- c) Si deve evitare la presenza d'operai nelle zone dove si presentano elevate concentrazioni di polveri dovute all'utilizzo delle attrezzature e macchine. Se ciò non è possibile, in tali zone, si deve installare un adeguato sistema per l'abbattimento delle polveri. Se necessario i lavoratori operanti in queste zone devono essere forniti di appositi dispositivi di protezione individuale contro le polveri.
- d) Durante le lavorazioni di scavo, le zone di operazione delle macchine per lo scavo devono essere interdette agli operai delle altre lavorazioni in svolgimento mediante recinzione provvisoria e apposita segnaletica.
- e) Durante le lavorazioni che si svolgono contemporaneamente sulle opere provvisorie e a terra, i preposti delle rispettive imprese esecutrici devono coordinare i lavori in modo da impedire che i lavoratori siano posizionati sulla stessa verticale. Nelle zone dove ciò non è possibile, i preposti devono, prima dell'inizio dei lavori, verificare la presenza e l'efficacia dei sistemi di protezione per l'intercettazioni dei materiali (parasassi, reti, tettoie).

Rischi Trasmissibili:

Rinterro di scavo:

- | | | |
|--|------------------|-------------------|
| a) Caduta di materiale dall'alto o a livello | Prob: BASSISSIMA | Ent. danno: LIEVE |
| b) Investimento, ribaltamento | Prob: BASSISSIMA | Ent. danno: GRAVE |
| c) Rumore per "Operatore dumper" | Prob: MEDIA | Ent. danno: GRAVE |
| d) Inalazione polveri, fibre | Prob: BASSISSIMA | Ent. danno: LIEVE |
| e) Investimento, ribaltamento | Prob: BASSISSIMA | Ent. danno: GRAVE |
| f) Rumore per "Operatore rullo compressore" | Prob: MEDIA | Ent. danno: GRAVE |
| g) Inalazione polveri, fibre | Prob: BASSISSIMA | Ent. danno: LIEVE |
| h) Investimento, ribaltamento | Prob: BASSISSIMA | Ent. danno: GRAVE |
| i) Inalazione polveri, fibre | Prob: BASSISSIMA | Ent. danno: LIEVE |
| j) Investimento, ribaltamento | Prob: BASSISSIMA | Ent. danno: GRAVE |

Pulizia e riprofilatura di pendio:

- | | | |
|--|------------------|-------------------|
| a) Caduta di materiale dall'alto o a livello | Prob: BASSISSIMA | Ent. danno: LIEVE |
| b) Investimento, ribaltamento | Prob: BASSISSIMA | Ent. danno: GRAVE |
| c) Inalazione polveri, fibre | Prob: BASSISSIMA | Ent. danno: LIEVE |
| d) Investimento, ribaltamento | Prob: BASSISSIMA | Ent. danno: GRAVE |
| e) Inalazione polveri, fibre | Prob: BASSISSIMA | Ent. danno: LIEVE |
| f) Investimento, ribaltamento | Prob: BASSISSIMA | Ent. danno: GRAVE |

103) Interferenza nel periodo dal 14/10/2014 al 17/03/2015 per un totale di 106 giorni lavorativi. Fasi:

- Scavo eseguito a mano
- Rinterro di scavo

Le lavorazioni su elencate sono eseguite, rispettivamente, dall'impresa Ditta scavi archeologici, dal 14/10/2014 al 17/03/2015 per 106 giorni lavorativi, e dall'impresa Ditta scavi, reinterri con mezzi meccanici, dal 14/10/2014 al 17/03/2015 per 106 giorni lavorativi.

Dette lavorazioni interferiscono fra loro per i seguenti periodi: dal 14/10/2014 al 17/03/2015 per 106 giorni lavorativi.

Coordinamento:

- a) Le macchine per il trasporto dei materiali devono procedere in prossimità dei posti di lavoro a passo d'uomo. Quando c'è un grosso affollamento di operai le operazioni di carico e scarico devono essere coadiuvate da personale a terra che in caso di necessità deve provvedere a interdire le zone di carico e scarico mediante recinzione provvisoria e apposita segnaletica.
- b) Durante le lavorazioni che si svolgono contemporaneamente sulle opere provvisorie e a terra, i preposti delle rispettive imprese esecutrici devono coordinare i lavori in modo da impedire che i lavoratori siano posizionati sulla stessa verticale. Nelle zone dove ciò non è possibile, i preposti devono, prima dell'inizio dei lavori, verificare la presenza e l'efficacia dei sistemi di protezione per l'intercettazioni dei materiali (parasassi, reti, tettoie).
- c) Durante le lavorazioni di scavo, le zone di operazione delle macchine per lo scavo devono essere interdette agli operai delle altre lavorazioni in svolgimento mediante recinzione provvisoria e apposita segnaletica.
- d) Si deve evitare la presenza d'operai nelle zone dove si presentano elevate concentrazioni di polveri dovute all'utilizzo delle attrezzature e macchine. Se ciò non è possibile, in tali zone, si deve installare un adeguato sistema per l'abbattimento delle polveri. Se necessario i lavoratori operanti in queste zone devono essere forniti di appositi dispositivi di protezione individuale contro le polveri.

e) Le zone dove si svolgono le operazioni di stesura e compattazione di materiali con l'ausilio di macchine, devono essere segnalate adeguatamente, il personale a terra, che coadiuva le operazioni, deve coordinare il traffico di cantiere ed evitare che si avvicinino a tali zone operai addetti ad altre lavorazioni.

Rischi Trasmissibili:

Scavo eseguito a mano :

a) Caduta di materiale dall'alto o a livello	Prob: BASSISSIMA	Ent. danno: LIEVE
b) Caduta di materiale dall'alto o a livello	Prob: BASSISSIMA	Ent. danno: LIEVE
c) Investimento, ribaltamento	Prob: BASSISSIMA	Ent. danno: GRAVE
d) Rumore per "Operatore dumper"	Prob: MEDIA	Ent. danno: GRAVE

Rinterro di scavo:

a) Caduta di materiale dall'alto o a livello	Prob: BASSISSIMA	Ent. danno: LIEVE
b) Investimento, ribaltamento	Prob: BASSISSIMA	Ent. danno: GRAVE
c) Rumore per "Operatore dumper"	Prob: MEDIA	Ent. danno: GRAVE
d) Inalazione polveri, fibre	Prob: BASSISSIMA	Ent. danno: LIEVE
e) Investimento, ribaltamento	Prob: BASSISSIMA	Ent. danno: GRAVE
f) Inalazione polveri, fibre	Prob: BASSISSIMA	Ent. danno: LIEVE
g) Investimento, ribaltamento	Prob: BASSISSIMA	Ent. danno: GRAVE
h) Inalazione polveri, fibre	Prob: BASSISSIMA	Ent. danno: LIEVE
i) Investimento, ribaltamento	Prob: BASSISSIMA	Ent. danno: GRAVE
j) Rumore per "Operatore rullo compressore"	Prob: MEDIA	Ent. danno: GRAVE

104) Interferenza nel periodo dal 14/10/2014 al 17/03/2015 per un totale di 106 giorni lavorativi. Fasi:

- Tracciamento dell'asse di scavo
- elementi di sostegno condotta smaltimento acque

Le lavorazioni su elencate sono eseguite, rispettivamente, dall'impresa Ditta scavi archeologici, dal 14/10/2014 al 17/03/2015 per 106 giorni lavorativi, e dall'impresa Ditta edile, rimozioni,noli,ripristino manufatti, dal 14/10/2014 al 17/03/2015 per 106 giorni lavorativi.

Dette lavorazioni interferiscono fra loro per i seguenti periodi: dal 14/10/2014 al 17/03/2015 per 106 giorni lavorativi.

Coordinamento:

- a) Le macchine per il trasporto dei materiali devono procedere in prossimità dei posti di lavoro a passo d'uomo. Quando c'è un grosso affollamento di operai le operazioni di carico e scarico devono essere coadiuvate da personale a terra che in caso di necessità deve provvedere a interdire le zone di carico e scarico mediante recinzione provvisoria e apposita segnaletica.
- b) Durante le lavorazioni che si svolgono contemporaneamente sulle opere provvisorie e a terra, i preposti delle rispettive imprese esecutrici devono coordinare i lavori in modo da impedire che i lavoratori siano posizionati sulla stessa verticale. Nelle zone dove ciò non è possibile, i preposti devono, prima dell'inizio dei lavori, verificare la presenza e l'efficacia dei sistemi di protezione per l'intercettazioni dei materiali (parasassi, reti, tettoie).

Rischi Trasmissibili:

Tracciamento dell'asse di scavo: <Nessuno>

elementi di sostegno condotta smaltimento acque:

a) Caduta di materiale dall'alto o a livello	Prob: BASSISSIMA	Ent. danno: LIEVE
b) Caduta di materiale dall'alto o a livello	Prob: BASSISSIMA	Ent. danno: LIEVE
c) Investimento, ribaltamento	Prob: BASSISSIMA	Ent. danno: GRAVE
d) Rumore per "Operatore dumper"	Prob: MEDIA	Ent. danno: GRAVE

105) Interferenza nel periodo dal 14/10/2014 al 17/03/2015 per un totale di 106 giorni lavorativi. Fasi:

- Tracciamento dell'asse di scavo
- Reinterro per strati con materiale in sito

Le lavorazioni su elencate sono eseguite, rispettivamente, dall'impresa Ditta scavi archeologici, dal 14/10/2014 al 17/03/2015 per 106 giorni lavorativi, e dall'impresa Ditta scavi,reinterri con mezzi meccanici, dal 14/10/2014 al 17/03/2015 per 106 giorni lavorativi.

Dette lavorazioni interferiscono fra loro per i seguenti periodi: dal 14/10/2014 al 17/03/2015 per 106 giorni lavorativi.

Coordinamento:

- a) Le zone dove si svolgono le operazioni di stesura e compattazione di materiali con l'ausilio di macchine, devono essere segnalate adeguatamente, il personale a terra, che coadiuva le operazioni, deve coordinare il traffico di cantiere ed evitare che si avvicinino a tali zone operai addetti ad altre lavorazioni.
- b) Si deve evitare la presenza d'operai nelle zone dove si presentano elevate concentrazioni di polveri dovute all'utilizzo delle attrezzature e macchine. Se ciò non è possibile, in tali zone, si deve installare un adeguato sistema per l'abbattimento delle polveri. Se necessario i lavoratori operanti in queste zone devono essere forniti di appositi dispositivi di protezione individuale contro le polveri.
- c) Durante le lavorazioni di scavo, le zone di operazione delle macchine per lo scavo devono essere interdette agli operai delle altre lavorazioni in svolgimento mediante recinzione provvisoria e apposita segnaletica.

Rischi Trasmissibili:

Tracciamento dell'asse di scavo: <Nessuno>

Reinterro per strati con materiale in sito:

a) Inalazione polveri, fibre	Prob: BASSISSIMA	Ent. danno: LIEVE
b) Investimento, ribaltamento	Prob: BASSISSIMA	Ent. danno: GRAVE
c) Rumore per "Operatore rullo compressore"	Prob: MEDIA	Ent. danno: GRAVE

- d) Inalazione polveri, fibre
- e) Investimento, ribaltamento
- f) Inalazione polveri, fibre
- g) Investimento, ribaltamento

Prob: BASSISSIMA	Ent. danno: LIEVE
Prob: BASSISSIMA	Ent. danno: GRAVE
Prob: BASSISSIMA	Ent. danno: LIEVE
Prob: BASSISSIMA	Ent. danno: GRAVE

106) Interferenza nel periodo dal 14/10/2014 al 17/03/2015 per un totale di 106 giorni lavorativi. Fasi:
 - Tracciamento dell'asse di scavo
 - Rinterro di scavo

Le lavorazioni su elencate sono eseguite, rispettivamente, dall'impresa Ditta scavi archeologici, dal 14/10/2014 al 17/03/2015 per 106 giorni lavorativi, e dall'impresa Ditta scavi, reinterri con mezzi meccanici, dal 14/10/2014 al 17/03/2015 per 106 giorni lavorativi.

Dette lavorazioni interferiscono fra loro per i seguenti periodi: dal 14/10/2014 al 17/03/2015 per 106 giorni lavorativi.

Coordinamento:

- a) Le macchine per il trasporto dei materiali devono procedere in prossimità dei posti di lavoro a passo d'uomo. Quando c'è un grosso affollamento di operai le operazioni di carico e scarico devono essere coadiuvate da personale a terra che in caso di necessità deve provvedere a interdire le zone di carico e scarico mediante recinzione provvisoria e apposita segnaletica.
- b) Durante le lavorazioni di scavo, le zone di operazione delle macchine per lo scavo devono essere interdette agli operai delle altre lavorazioni in svolgimento mediante recinzione provvisoria e apposita segnaletica.
- c) Si deve evitare la presenza d'operai nelle zone dove si presentano elevate concentrazioni di polveri dovute all'utilizzo delle attrezzature e macchine. Se ciò non è possibile, in tali zone, si deve installare un adeguato sistema per l'abbattimento delle polveri. Se necessario i lavoratori operanti in queste zone devono essere forniti di appositi dispositivi di protezione individuale contro le polveri.
- d) Le zone dove si svolgono le operazioni di stesura e compattazione di materiali con l'ausilio di macchine, devono essere segnalate adeguatamente, il personale a terra, che coadiuva le operazioni, deve coordinare il traffico di cantiere ed evitare che si avvicinino a tali zone operai addetti ad altre lavorazioni.
- e) Durante le lavorazioni che si svolgono contemporaneamente sulle opere provvisorie e a terra, i preposti delle rispettive imprese esecutrici devono coordinare i lavori in modo da impedire che i lavoratori siano posizionati sulla stessa verticale. Nelle zone dove ciò non è possibile, i preposti devono, prima dell'inizio dei lavori, verificare la presenza e l'efficacia dei sistemi di protezione per l'intercettazioni dei materiali (parasassi, reti, tettoie).

Rischi Trasmissibili:

Tracciamento dell'asse di scavo: <Nessuno>

Rinterro di scavo:

a) Caduta di materiale dall'alto o a livello	Prob: BASSISSIMA	Ent. danno: LIEVE
b) Investimento, ribaltamento	Prob: BASSISSIMA	Ent. danno: GRAVE
c) Rumore per "Operatore dumper"	Prob: MEDIA	Ent. danno: GRAVE
d) Inalazione polveri, fibre	Prob: BASSISSIMA	Ent. danno: LIEVE
e) Investimento, ribaltamento	Prob: BASSISSIMA	Ent. danno: GRAVE
f) Inalazione polveri, fibre	Prob: BASSISSIMA	Ent. danno: LIEVE
g) Investimento, ribaltamento	Prob: BASSISSIMA	Ent. danno: GRAVE
h) Inalazione polveri, fibre	Prob: BASSISSIMA	Ent. danno: LIEVE
i) Investimento, ribaltamento	Prob: BASSISSIMA	Ent. danno: GRAVE
j) Rumore per "Operatore rullo compressore"	Prob: MEDIA	Ent. danno: GRAVE

107) Interferenza nel periodo dal 14/10/2014 al 17/03/2015 per un totale di 106 giorni lavorativi. Fasi:
 - Tracciamento dell'asse di scavo
 - Posa di geostuoia

Le lavorazioni su elencate sono eseguite, rispettivamente, dall'impresa Ditta scavi archeologici, dal 14/10/2014 al 17/03/2015 per 106 giorni lavorativi, e dall'impresa Ditta scavi, reinterri con mezzi meccanici, dal 14/10/2014 al 17/03/2015 per 106 giorni lavorativi.

Dette lavorazioni interferiscono fra loro per i seguenti periodi: dal 14/10/2014 al 17/03/2015 per 106 giorni lavorativi.

Coordinamento:

- a) Le macchine per il trasporto dei materiali devono procedere in prossimità dei posti di lavoro a passo d'uomo. Quando c'è un grosso affollamento di operai le operazioni di carico e scarico devono essere coadiuvate da personale a terra che in caso di necessità deve provvedere a interdire le zone di carico e scarico mediante recinzione provvisoria e apposita segnaletica.
- b) Durante le lavorazioni che si svolgono contemporaneamente sulle opere provvisorie e a terra, i preposti delle rispettive imprese esecutrici devono coordinare i lavori in modo da impedire che i lavoratori siano posizionati sulla stessa verticale. Nelle zone dove ciò non è possibile, i preposti devono, prima dell'inizio dei lavori, verificare la presenza e l'efficacia dei sistemi di protezione per l'intercettazioni dei materiali (parasassi, reti, tettoie).

Rischi Trasmissibili:

Tracciamento dell'asse di scavo: <Nessuno>

Posa di geostuoia:

a) Caduta di materiale dall'alto o a livello	Prob: BASSISSIMA	Ent. danno: LIEVE
b) Investimento, ribaltamento	Prob: BASSISSIMA	Ent. danno: GRAVE

108) Interferenza nel periodo dal 14/10/2014 al 17/03/2015 per un totale di 106 giorni lavorativi. Fasi:

- Rinterro di scavo
- Ricoprimento di stuoia

Le lavorazioni su elencate, svolte dall'impresa Ditta scavi, reinterri con mezzi meccanici, sono eseguite rispettivamente dal 14/10/2014 al 17/03/2015 per 106 giorni lavorativi, e dal 14/10/2014 al 17/03/2015 per 106 giorni lavorativi.

Dette lavorazioni interferiscono fra loro per i seguenti periodi: dal 14/10/2014 al 17/03/2015 per 106 giorni lavorativi.

Coordinamento:

- a) Le macchine per il trasporto dei materiali devono procedere in prossimità dei posti di lavoro a passo d'uomo. Quando c'è un grosso affollamento di operai le operazioni di carico e scarico devono essere coadiuvate da personale a terra che in caso di necessità deve provvedere a interdire le zone di carico e scarico mediante recinzione provvisoria e apposita segnaletica.
- b) Durante le lavorazioni di scavo, le zone di operazione delle macchine per lo scavo devono essere interdette agli operai delle altre lavorazioni in svolgimento mediante recinzione provvisoria e apposita segnaletica.
- c) Si deve evitare la presenza d'operai nelle zone dove si presentano elevate concentrazioni di polveri dovute all'utilizzo delle attrezzature e macchine. Se ciò non è possibile, in tali zone, si deve installare un adeguato sistema per l'abbattimento delle polveri. Se necessario i lavoratori operanti in queste zone devono essere forniti di appositi dispositivi di protezione individuale contro le polveri.
- d) Le zone dove si svolgono le operazioni di stesura e compattazione di materiali con l'ausilio di macchine, devono essere segnalate adeguatamente, il personale a terra, che coadiuva le operazioni, deve coordinare il traffico di cantiere ed evitare che si avvicinino a tali zone operai addetti ad altre lavorazioni.
- e) Durante le lavorazioni che si svolgono contemporaneamente sulle opere provvisorie e a terra, i preposti delle rispettive imprese esecutrici devono coordinare i lavori in modo da impedire che i lavoratori siano posizionati sulla stessa verticale. Nelle zone dove ciò non è possibile, i preposti devono, prima dell'inizio dei lavori, verificare la presenza e l'efficacia dei sistemi di protezione per l'intercettazioni dei materiali (parasassi, reti, tettoie).

Rischi Trasmissibili:

Rinterro di scavo:

a) Caduta di materiale dall'alto o a livello	Prob: BASSISSIMA	Ent. danno: LIEVE
b) Investimento, ribaltamento	Prob: BASSISSIMA	Ent. danno: GRAVE
c) Rumore per "Operatore dumper"	Prob: MEDIA	Ent. danno: GRAVE
d) Inalazione polveri, fibre	Prob: BASSISSIMA	Ent. danno: LIEVE
e) Investimento, ribaltamento	Prob: BASSISSIMA	Ent. danno: GRAVE
f) Inalazione polveri, fibre	Prob: BASSISSIMA	Ent. danno: LIEVE
g) Investimento, ribaltamento	Prob: BASSISSIMA	Ent. danno: GRAVE
h) Inalazione polveri, fibre	Prob: BASSISSIMA	Ent. danno: LIEVE
i) Investimento, ribaltamento	Prob: BASSISSIMA	Ent. danno: GRAVE
j) Rumore per "Operatore rullo compressore"	Prob: MEDIA	Ent. danno: GRAVE

Ricoprimento di stuoia:

a) Caduta di materiale dall'alto o a livello	Prob: BASSISSIMA	Ent. danno: LIEVE
b) Inalazione polveri, fibre	Prob: BASSISSIMA	Ent. danno: LIEVE
c) Investimento, ribaltamento	Prob: BASSISSIMA	Ent. danno: GRAVE

109) Interferenza nel periodo dal 14/10/2014 al 17/03/2015 per un totale di 106 giorni lavorativi. Fasi:

- Posa di ghiaia nel solco al piede dell'opera
- Riprofilatura del terreno

Le lavorazioni su elencate, svolte dall'impresa Ditta scavi, reinterri con mezzi meccanici, sono eseguite rispettivamente dal 14/10/2014 al 17/03/2015 per 106 giorni lavorativi, e dal 14/10/2014 al 17/03/2015 per 106 giorni lavorativi.

Dette lavorazioni interferiscono fra loro per i seguenti periodi: dal 14/10/2014 al 17/03/2015 per 106 giorni lavorativi.

Coordinamento:

- a) Durante le lavorazioni di scavo, le zone di operazione delle macchine per lo scavo devono essere interdette agli operai delle altre lavorazioni in svolgimento mediante recinzione provvisoria e apposita segnaletica.
- b) Si deve evitare la presenza d'operai nelle zone dove si presentano elevate concentrazioni di polveri dovute all'utilizzo delle attrezzature e macchine. Se ciò non è possibile, in tali zone, si deve installare un adeguato sistema per l'abbattimento delle polveri. Se necessario i lavoratori operanti in queste zone devono essere forniti di appositi dispositivi di protezione individuale contro le polveri.
- c) Durante le lavorazioni che si svolgono contemporaneamente sulle opere provvisorie e a terra, i preposti delle rispettive imprese esecutrici devono coordinare i lavori in modo da impedire che i lavoratori siano posizionati sulla stessa verticale. Nelle zone dove ciò non è possibile, i preposti devono, prima dell'inizio dei lavori, verificare la presenza e l'efficacia dei sistemi di protezione per l'intercettazioni dei materiali (parasassi, reti, tettoie).
- d) Le zone dove si svolgono le operazioni di stesura e compattazione di materiali con l'ausilio di macchine, devono essere segnalate adeguatamente, il personale a terra, che coadiuva le operazioni, deve coordinare il traffico di cantiere ed evitare che si avvicinino a tali zone operai addetti ad altre lavorazioni.

Rischi Trasmissibili:

Posa di ghiaia nel solco al piede dell'opera:

a) Caduta di materiale dall'alto o a livello	Prob: BASSISSIMA	Ent. danno: LIEVE
b) Inalazione polveri, fibre	Prob: BASSISSIMA	Ent. danno: LIEVE
c) Investimento, ribaltamento	Prob: BASSISSIMA	Ent. danno: GRAVE

Riprofilatura del terreno:

a) Caduta di materiale dall'alto o a livello	Prob: BASSISSIMA	Ent. danno: LIEVE
b) Inalazione polveri, fibre	Prob: BASSISSIMA	Ent. danno: LIEVE
c) Investimento, ribaltamento	Prob: BASSISSIMA	Ent. danno: GRAVE

- d) Rumore per "Operatore rullo compressore"
- e) Inalazione polveri, fibre
- f) Investimento, ribaltamento
- g) Inalazione polveri, fibre
- h) Investimento, ribaltamento

Prob: MEDIA	Ent. danno: GRAVE
Prob: BASSISSIMA	Ent. danno: LIEVE
Prob: BASSISSIMA	Ent. danno: GRAVE
Prob: BASSISSIMA	Ent. danno: LIEVE
Prob: BASSISSIMA	Ent. danno: GRAVE

110) Interferenza nel periodo dal 14/10/2014 al 17/03/2015 per un totale di 106 giorni lavorativi. Fasi:

- Rizezionamento del profilo del terreno
- Riprofilatura del terreno

Le lavorazioni su elencate, svolte dall'impresa Ditta scavi, reinterri con mezzi meccanici, sono eseguite rispettivamente dal 14/10/2014 al 17/03/2015 per 106 giorni lavorativi, e dal 14/10/2014 al 17/03/2015 per 106 giorni lavorativi.

Dette lavorazioni interferiscono fra loro per i seguenti periodi: dal 14/10/2014 al 17/03/2015 per 106 giorni lavorativi.

Coordinamento:

- a) Le macchine per il trasporto dei materiali devono procedere in prossimità dei posti di lavoro a passo d'uomo. Quando c'è un grosso affollamento di operai le operazioni di carico e scarico devono essere coadiuvate da personale a terra che in caso di necessità deve provvedere a interdire le zone di carico e scarico mediante recinzione provvisoria e apposita segnaletica.
- b) Durante le lavorazioni di scavo, le zone di operazione delle macchine per lo scavo devono essere interdette agli operai delle altre lavorazioni in svolgimento mediante recinzione provvisoria e apposita segnaletica.
- c) Si deve evitare la presenza d'operai nelle zone dove si presentano elevate concentrazioni di polveri dovute all'utilizzo delle attrezzature e macchine. Se ciò non è possibile, in tali zone, si deve installare un adeguato sistema per l'abbattimento delle polveri. Se necessario i lavoratori operanti in queste zone devono essere forniti di appositi dispositivi di protezione individuale contro le polveri.
- d) Durante le lavorazioni che si svolgono contemporaneamente sulle opere provvisorie e a terra, i preposti delle rispettive imprese esecutrici devono coordinare i lavori in modo da impedire che i lavoratori siano posizionati sulla stessa verticale. Nelle zone dove ciò non è possibile, i preposti devono, prima dell'inizio dei lavori, verificare la presenza e l'efficacia dei sistemi di protezione per l'intercettazioni dei materiali (parasassi, reti, tettoie).
- e) Le zone dove si svolgono le operazioni di stesura e compattazione di materiali con l'ausilio di macchine, devono essere segnalate adeguatamente, il personale a terra, che coadiuva le operazioni, deve coordinare il traffico di cantiere ed evitare che si avvicinino a tali zone operai addetti ad altre lavorazioni.

Rischi Trasmissibili:

Rizezionamento del profilo del terreno:

a) Caduta di materiale dall'alto o a livello	Prob: BASSISSIMA	Ent. danno: LIEVE
b) Investimento, ribaltamento	Prob: BASSISSIMA	Ent. danno: GRAVE
c) Inalazione polveri, fibre	Prob: BASSISSIMA	Ent. danno: LIEVE
d) Investimento, ribaltamento	Prob: BASSISSIMA	Ent. danno: GRAVE
e) Inalazione polveri, fibre	Prob: BASSISSIMA	Ent. danno: LIEVE
f) Investimento, ribaltamento	Prob: BASSISSIMA	Ent. danno: GRAVE

Riprofilatura del terreno:

a) Caduta di materiale dall'alto o a livello	Prob: BASSISSIMA	Ent. danno: LIEVE
b) Inalazione polveri, fibre	Prob: BASSISSIMA	Ent. danno: LIEVE
c) Investimento, ribaltamento	Prob: BASSISSIMA	Ent. danno: GRAVE
d) Rumore per "Operatore rullo compressore"	Prob: MEDIA	Ent. danno: GRAVE
e) Inalazione polveri, fibre	Prob: BASSISSIMA	Ent. danno: LIEVE
f) Investimento, ribaltamento	Prob: BASSISSIMA	Ent. danno: GRAVE
g) Inalazione polveri, fibre	Prob: BASSISSIMA	Ent. danno: LIEVE
h) Investimento, ribaltamento	Prob: BASSISSIMA	Ent. danno: GRAVE

111) Interferenza nel periodo dal 14/10/2014 al 17/03/2015 per un totale di 106 giorni lavorativi. Fasi:

- Pulizia e riprofilatura di pendio
- Riprofilatura del terreno

Le lavorazioni su elencate, svolte dall'impresa Ditta scavi, reinterri con mezzi meccanici, sono eseguite rispettivamente dal 14/10/2014 al 17/03/2015 per 106 giorni lavorativi, e dal 14/10/2014 al 17/03/2015 per 106 giorni lavorativi.

Dette lavorazioni interferiscono fra loro per i seguenti periodi: dal 14/10/2014 al 17/03/2015 per 106 giorni lavorativi.

Coordinamento:

- a) Le macchine per il trasporto dei materiali devono procedere in prossimità dei posti di lavoro a passo d'uomo. Quando c'è un grosso affollamento di operai le operazioni di carico e scarico devono essere coadiuvate da personale a terra che in caso di necessità deve provvedere a interdire le zone di carico e scarico mediante recinzione provvisoria e apposita segnaletica.
- b) Durante le lavorazioni di scavo, le zone di operazione delle macchine per lo scavo devono essere interdette agli operai delle altre lavorazioni in svolgimento mediante recinzione provvisoria e apposita segnaletica.
- c) Si deve evitare la presenza d'operai nelle zone dove si presentano elevate concentrazioni di polveri dovute all'utilizzo delle attrezzature e macchine. Se ciò non è possibile, in tali zone, si deve installare un adeguato sistema per l'abbattimento delle polveri. Se necessario i lavoratori operanti in queste zone devono essere forniti di appositi dispositivi di protezione individuale contro le polveri.
- d) Durante le lavorazioni che si svolgono contemporaneamente sulle opere provvisorie e a terra, i preposti delle rispettive imprese esecutrici devono coordinare i lavori in modo da impedire che i lavoratori siano posizionati sulla stessa verticale. Nelle zone dove ciò non è possibile, i preposti devono, prima dell'inizio dei lavori, verificare la presenza e l'efficacia dei sistemi di protezione per l'intercettazioni dei materiali (parasassi, reti, tettoie).

e) Le zone dove si svolgono le operazioni di stesura e compattazione di materiali con l'ausilio di macchine, devono essere segnalate adeguatamente, il personale a terra, che coadiuva le operazioni, deve coordinare il traffico di cantiere ed evitare che si avvicinino a tali zone operai addetti ad altre lavorazioni.

Rischi Trasmissibili:

Pulizia e riprofilatura di pendio:

a) Caduta di materiale dall'alto o a livello	Prob: BASSISSIMA	Ent. danno: LIEVE
b) Investimento, ribaltamento	Prob: BASSISSIMA	Ent. danno: GRAVE
c) Inalazione polveri, fibre	Prob: BASSISSIMA	Ent. danno: LIEVE
d) Investimento, ribaltamento	Prob: BASSISSIMA	Ent. danno: GRAVE
e) Inalazione polveri, fibre	Prob: BASSISSIMA	Ent. danno: LIEVE
f) Investimento, ribaltamento	Prob: BASSISSIMA	Ent. danno: GRAVE

Riprofilatura del terreno:

a) Caduta di materiale dall'alto o a livello	Prob: BASSISSIMA	Ent. danno: LIEVE
b) Inalazione polveri, fibre	Prob: BASSISSIMA	Ent. danno: LIEVE
c) Investimento, ribaltamento	Prob: BASSISSIMA	Ent. danno: GRAVE
d) Rumore per "Operatore rullo compressore"	Prob: MEDIA	Ent. danno: GRAVE
e) Inalazione polveri, fibre	Prob: BASSISSIMA	Ent. danno: LIEVE
f) Investimento, ribaltamento	Prob: BASSISSIMA	Ent. danno: GRAVE
g) Inalazione polveri, fibre	Prob: BASSISSIMA	Ent. danno: LIEVE
h) Investimento, ribaltamento	Prob: BASSISSIMA	Ent. danno: GRAVE

112) Interferenza nel periodo dal 14/10/2014 al 17/03/2015 per un totale di 106 giorni lavorativi. Fasi:

- Rincalzo di terreno a monte dell'opera
- Riprofilatura del terreno

Le lavorazioni su elencate, svolte dall'impresa Ditta scavi, reinterri con mezzi meccanici, sono eseguite rispettivamente dal 14/10/2014 al 17/03/2015 per 106 giorni lavorativi, e dal 14/10/2014 al 17/03/2015 per 106 giorni lavorativi.

Dette lavorazioni interferiscono fra loro per i seguenti periodi: dal 14/10/2014 al 17/03/2015 per 106 giorni lavorativi.

Coordinamento:

- a) Durante le lavorazioni di scavo, le zone di operazione delle macchine per lo scavo devono essere interdette agli operai delle altre lavorazioni in svolgimento mediante recinzione provvisoria e apposita segnaletica.
- b) Si deve evitare la presenza d'operai nelle zone dove si presentano elevate concentrazioni di polveri dovute all'utilizzo delle attrezzature e macchine. Se ciò non è possibile, in tali zone, si deve installare un adeguato sistema per l'abbattimento delle polveri. Se necessario i lavoratori operanti in queste zone devono essere forniti di appositi dispositivi di protezione individuale contro le polveri.
- c) Durante le lavorazioni che si svolgono contemporaneamente sulle opere provvisorie e a terra, i preposti delle rispettive imprese esecutrici devono coordinare i lavori in modo da impedire che i lavoratori siano posizionati sulla stessa verticale. Nelle zone dove ciò non è possibile, i preposti devono, prima dell'inizio dei lavori, verificare la presenza e l'efficacia dei sistemi di protezione per l'intercettazioni dei materiali (parasassi, reti, tettoie).
- d) Le zone dove si svolgono le operazioni di stesura e compattazione di materiali con l'ausilio di macchine, devono essere segnalate adeguatamente, il personale a terra, che coadiuva le operazioni, deve coordinare il traffico di cantiere ed evitare che si avvicinino a tali zone operai addetti ad altre lavorazioni.

Rischi Trasmissibili:

Rincalzo di terreno a monte dell'opera:

a) Caduta di materiale dall'alto o a livello	Prob: BASSISSIMA	Ent. danno: LIEVE
b) Inalazione polveri, fibre	Prob: BASSISSIMA	Ent. danno: LIEVE
c) Investimento, ribaltamento	Prob: BASSISSIMA	Ent. danno: GRAVE
d) Inalazione polveri, fibre	Prob: BASSISSIMA	Ent. danno: LIEVE
e) Investimento, ribaltamento	Prob: BASSISSIMA	Ent. danno: GRAVE

Riprofilatura del terreno:

a) Caduta di materiale dall'alto o a livello	Prob: BASSISSIMA	Ent. danno: LIEVE
b) Inalazione polveri, fibre	Prob: BASSISSIMA	Ent. danno: LIEVE
c) Investimento, ribaltamento	Prob: BASSISSIMA	Ent. danno: GRAVE
d) Rumore per "Operatore rullo compressore"	Prob: MEDIA	Ent. danno: GRAVE
e) Inalazione polveri, fibre	Prob: BASSISSIMA	Ent. danno: LIEVE
f) Investimento, ribaltamento	Prob: BASSISSIMA	Ent. danno: GRAVE
g) Inalazione polveri, fibre	Prob: BASSISSIMA	Ent. danno: LIEVE
h) Investimento, ribaltamento	Prob: BASSISSIMA	Ent. danno: GRAVE

113) Interferenza nel periodo dal 14/10/2014 al 17/03/2015 per un totale di 106 giorni lavorativi. Fasi:

- Posa di ghiaia nel solco al piede dell'opera
- Posa di condotta idrica

Le lavorazioni su elencate sono eseguite, rispettivamente, dall'impresa Ditta scavi, reinterri con mezzi meccanici, dal 14/10/2014 al 17/03/2015 per 106 giorni lavorativi, e dall'impresa Ditta edile, rimozioni, noli, ripristino manufatti, dal 14/10/2014 al 17/03/2015 per 106 giorni lavorativi.

Dette lavorazioni interferiscono fra loro per i seguenti periodi: dal 14/10/2014 al 17/03/2015 per 106 giorni lavorativi.

Coordinamento:

- a) Durante le lavorazioni di scavo, le zone di operazione delle macchine per lo scavo devono essere interdette agli operai delle altre lavorazioni in svolgimento mediante recinzione provvisoria e apposita segnaletica.
- b) Si deve evitare la presenza d'operai nelle zone dove si presentano elevate concentrazioni di polveri dovute all'utilizzo delle attrezzature e macchine. Se ciò non è possibile, in tali zone, si deve installare un adeguato sistema per l'abbattimento delle polveri. Se necessario i lavoratori operanti in queste zone devono essere forniti di appositi dispositivi di protezione individuale contro le polveri.
- c) Durante le lavorazioni che si svolgono contemporaneamente sulle opere provvisorie e a terra, i preposti delle rispettive imprese esecutrici devono coordinare i lavori in modo da impedire che i lavoratori siano posizionati sulla stessa verticale. Nelle zone dove ciò non è possibile, i preposti devono, prima dell'inizio dei lavori, verificare la presenza e l'efficacia dei sistemi di protezione per l'intercettazioni dei materiali (parasassi, reti, tettoie).
- d) Le macchine per il trasporto dei materiali devono procedere in prossimità dei posti di lavoro a passo d'uomo. Quando c'è un grosso affollamento di operai le operazioni di carico e scarico devono essere coadiuvate da personale a terra che in caso di necessità deve provvedere a interdire le zone di carico e scarico mediante recinzione provvisoria e apposita segnaletica.

Rischi Trasmissibili:

Posa di ghiaia nel solco al piede dell'opera:

a) Caduta di materiale dall'alto o a livello	Prob: BASSISSIMA	Ent. danno: LIEVE
b) Inalazione polveri, fibre	Prob: BASSISSIMA	Ent. danno: LIEVE
c) Investimento, ribaltamento	Prob: BASSISSIMA	Ent. danno: GRAVE
Posa di conduttura idrica:		
a) Investimento, ribaltamento	Prob: BASSISSIMA	Ent. danno: GRAVE
b) Rumore per "Operatore dumper"	Prob: MEDIA	Ent. danno: GRAVE

114) Interferenza nel periodo dal 14/10/2014 al 17/03/2015 per un totale di 106 giorni lavorativi. Fasi:

- Rilevamento del profilo del terreno
- Posa di conduttura idrica

Le lavorazioni su elencate sono eseguite, rispettivamente, dall'impresa Ditta scavi, reinterri con mezzi meccanici, dal 14/10/2014 al 17/03/2015 per 106 giorni lavorativi, e dall'impresa Ditta edile, rimozioni, noli, ripristino manufatti, dal 14/10/2014 al 17/03/2015 per 106 giorni lavorativi.

Dette lavorazioni interferiscono fra loro per i seguenti periodi: dal 14/10/2014 al 17/03/2015 per 106 giorni lavorativi.

Coordinamento:

- a) Le macchine per il trasporto dei materiali devono procedere in prossimità dei posti di lavoro a passo d'uomo. Quando c'è un grosso affollamento di operai le operazioni di carico e scarico devono essere coadiuvate da personale a terra che in caso di necessità deve provvedere a interdire le zone di carico e scarico mediante recinzione provvisoria e apposita segnaletica.
- b) Durante le lavorazioni di scavo, le zone di operazione delle macchine per lo scavo devono essere interdette agli operai delle altre lavorazioni in svolgimento mediante recinzione provvisoria e apposita segnaletica.
- c) Si deve evitare la presenza d'operai nelle zone dove si presentano elevate concentrazioni di polveri dovute all'utilizzo delle attrezzature e macchine. Se ciò non è possibile, in tali zone, si deve installare un adeguato sistema per l'abbattimento delle polveri. Se necessario i lavoratori operanti in queste zone devono essere forniti di appositi dispositivi di protezione individuale contro le polveri.
- d) Durante le lavorazioni che si svolgono contemporaneamente sulle opere provvisorie e a terra, i preposti delle rispettive imprese esecutrici devono coordinare i lavori in modo da impedire che i lavoratori siano posizionati sulla stessa verticale. Nelle zone dove ciò non è possibile, i preposti devono, prima dell'inizio dei lavori, verificare la presenza e l'efficacia dei sistemi di protezione per l'intercettazioni dei materiali (parasassi, reti, tettoie).

Rischi Trasmissibili:

Rilevamento del profilo del terreno:

a) Caduta di materiale dall'alto o a livello	Prob: BASSISSIMA	Ent. danno: LIEVE
b) Investimento, ribaltamento	Prob: BASSISSIMA	Ent. danno: GRAVE
c) Inalazione polveri, fibre	Prob: BASSISSIMA	Ent. danno: LIEVE
d) Investimento, ribaltamento	Prob: BASSISSIMA	Ent. danno: GRAVE
e) Inalazione polveri, fibre	Prob: BASSISSIMA	Ent. danno: LIEVE
f) Investimento, ribaltamento	Prob: BASSISSIMA	Ent. danno: GRAVE
Posa di conduttura idrica:		
a) Investimento, ribaltamento	Prob: BASSISSIMA	Ent. danno: GRAVE
b) Rumore per "Operatore dumper"	Prob: MEDIA	Ent. danno: GRAVE

115) Interferenza nel periodo dal 14/10/2014 al 17/03/2015 per un totale di 106 giorni lavorativi. Fasi:

- Pulizia e riprofilatura di pendio
- Posa di conduttura idrica

Le lavorazioni su elencate sono eseguite, rispettivamente, dall'impresa Ditta scavi, reinterri con mezzi meccanici, dal 14/10/2014 al 17/03/2015 per 106 giorni lavorativi, e dall'impresa Ditta edile, rimozioni, noli, ripristino manufatti, dal 14/10/2014 al 17/03/2015 per 106 giorni lavorativi.

Dette lavorazioni interferiscono fra loro per i seguenti periodi: dal 14/10/2014 al 17/03/2015 per 106 giorni lavorativi.

Coordinamento:

- a) Le macchine per il trasporto dei materiali devono procedere in prossimità dei posti di lavoro a passo d'uomo. Quando c'è un grosso affollamento di operai le operazioni di carico e scarico devono essere coadiuvate da personale a terra che in caso di necessità deve provvedere a interdire le zone di carico e scarico mediante recinzione provvisoria e apposita segnaletica.
- b) Durante le lavorazioni di scavo, le zone di operazione delle macchine per lo scavo devono essere interdette agli operai delle altre lavorazioni in svolgimento mediante recinzione provvisoria e apposita segnaletica.

c) Si deve evitare la presenza d'operai nelle zone dove si presentano elevate concentrazioni di polveri dovute all'utilizzo delle attrezzature e macchine. Se ciò non è possibile, in tali zone, si deve installare un adeguato sistema per l'abbattimento delle polveri. Se necessario i lavoratori operanti in queste zone devono essere forniti di appositi dispositivi di protezione individuale contro le polveri.

d) Durante le lavorazioni che si svolgono contemporaneamente sulle opere provvisorie e a terra, i preposti delle rispettive imprese esecutrici devono coordinare i lavori in modo da impedire che i lavoratori siano posizionati sulla stessa verticale. Nelle zone dove ciò non è possibile, i preposti devono, prima dell'inizio dei lavori, verificare la presenza e l'efficacia dei sistemi di protezione per l'intercettazioni dei materiali (parasassi, reti, tettoie).

Rischi Trasmissibili:

Pulizia e riprofilatura di pendio:

a) Caduta di materiale dall'alto o a livello	Prob: BASSISSIMA	Ent. danno: LIEVE
b) Investimento, ribaltamento	Prob: BASSISSIMA	Ent. danno: GRAVE
c) Inalazione polveri, fibre	Prob: BASSISSIMA	Ent. danno: LIEVE
d) Investimento, ribaltamento	Prob: BASSISSIMA	Ent. danno: GRAVE
e) Inalazione polveri, fibre	Prob: BASSISSIMA	Ent. danno: LIEVE
f) Investimento, ribaltamento	Prob: BASSISSIMA	Ent. danno: GRAVE

Posa di condotta idrica:

a) Investimento, ribaltamento	Prob: BASSISSIMA	Ent. danno: GRAVE
b) Rumore per "Operatore dumper"	Prob: MEDIA	Ent. danno: GRAVE

116) Interferenza nel periodo dal 14/10/2014 al 17/03/2015 per un totale di 106 giorni lavorativi. Fasi:

- Riprofilatura del terreno
- Posa di geostuoia

Le lavorazioni su elencate, svolte dall'impresa Ditta scavi, reinterri con mezzi meccanici, sono eseguite rispettivamente dal 14/10/2014 al 17/03/2015 per 106 giorni lavorativi, e dal 14/10/2014 al 17/03/2015 per 106 giorni lavorativi.

Dette lavorazioni interferiscono fra loro per i seguenti periodi: dal 14/10/2014 al 17/03/2015 per 106 giorni lavorativi.

Coordinamento:

a) Le zone dove si svolgono le operazioni di stesura e compattazione di materiali con l'ausilio di macchine, devono essere segnalate adeguatamente, il personale a terra, che coadiuva le operazioni, deve coordinare il traffico di cantiere ed evitare che si avvicinino a tali zone operai addetti ad altre lavorazioni.

b) Si deve evitare la presenza d'operai nelle zone dove si presentano elevate concentrazioni di polveri dovute all'utilizzo delle attrezzature e macchine. Se ciò non è possibile, in tali zone, si deve installare un adeguato sistema per l'abbattimento delle polveri. Se necessario i lavoratori operanti in queste zone devono essere forniti di appositi dispositivi di protezione individuale contro le polveri.

c) Durante le lavorazioni di scavo, le zone di operazione delle macchine per lo scavo devono essere interdette agli operai delle altre lavorazioni in svolgimento mediante recinzione provvisoria e apposita segnaletica.

d) Durante le lavorazioni che si svolgono contemporaneamente sulle opere provvisorie e a terra, i preposti delle rispettive imprese esecutrici devono coordinare i lavori in modo da impedire che i lavoratori siano posizionati sulla stessa verticale. Nelle zone dove ciò non è possibile, i preposti devono, prima dell'inizio dei lavori, verificare la presenza e l'efficacia dei sistemi di protezione per l'intercettazioni dei materiali (parasassi, reti, tettoie).

e) Le macchine per il trasporto dei materiali devono procedere in prossimità dei posti di lavoro a passo d'uomo. Quando c'è un grosso affollamento di operai le operazioni di carico e scarico devono essere coadiuvate da personale a terra che in caso di necessità deve provvedere a interdire le zone di carico e scarico mediante recinzione provvisoria e apposita segnaletica.

Rischi Trasmissibili:

Riprofilatura del terreno:

a) Caduta di materiale dall'alto o a livello	Prob: BASSISSIMA	Ent. danno: LIEVE
b) Inalazione polveri, fibre	Prob: BASSISSIMA	Ent. danno: LIEVE
c) Investimento, ribaltamento	Prob: BASSISSIMA	Ent. danno: GRAVE
d) Rumore per "Operatore rullo compressore"	Prob: MEDIA	Ent. danno: GRAVE
e) Inalazione polveri, fibre	Prob: BASSISSIMA	Ent. danno: LIEVE
f) Investimento, ribaltamento	Prob: BASSISSIMA	Ent. danno: GRAVE
g) Inalazione polveri, fibre	Prob: BASSISSIMA	Ent. danno: LIEVE
h) Investimento, ribaltamento	Prob: BASSISSIMA	Ent. danno: GRAVE

Posa di geostuoia:

a) Caduta di materiale dall'alto o a livello	Prob: BASSISSIMA	Ent. danno: LIEVE
b) Investimento, ribaltamento	Prob: BASSISSIMA	Ent. danno: GRAVE

117) Interferenza nel periodo dal 14/10/2014 al 17/03/2015 per un totale di 106 giorni lavorativi. Fasi:

- Posa di condotta idrica
- Posa di geostuoia

Le lavorazioni su elencate sono eseguite, rispettivamente, dall'impresa Ditta edile, rimozioni, noli, ripristino manufatti, dal 14/10/2014 al 17/03/2015 per 106 giorni lavorativi, e dall'impresa Ditta scavi, reinterri con mezzi meccanici, dal 14/10/2014 al 17/03/2015 per 106 giorni lavorativi.

Dette lavorazioni interferiscono fra loro per i seguenti periodi: dal 14/10/2014 al 17/03/2015 per 106 giorni lavorativi.

Coordinamento:

a) Le macchine per il trasporto dei materiali devono procedere in prossimità dei posti di lavoro a passo d'uomo. Quando c'è un grosso affollamento di operai le operazioni di carico e scarico devono essere coadiuvate da personale a terra che in caso di necessità deve

provvedere a interdire le zone di carico e scarico mediante recinzione provvisoria e apposita segnaletica.

b) Durante le lavorazioni che si svolgono contemporaneamente sulle opere provvisoriale e a terra, i preposti delle rispettive imprese esecutrici devono coordinare i lavori in modo da impedire che i lavoratori siano posizionati sulla stessa verticale. Nelle zone dove ciò non è possibile, i preposti devono, prima dell'inizio dei lavori, verificare la presenza e l'efficacia dei sistemi di protezione per l'intercettazioni dei materiali (parasassi, reti, tettoie).

Rischi Trasmissibili:

Posa di condotta idrica:

- | | | |
|----------------------------------|------------------|-------------------|
| a) Investimento, ribaltamento | Prob: BASSISSIMA | Ent. danno: GRAVE |
| b) Rumore per "Operatore dumper" | Prob: MEDIA | Ent. danno: GRAVE |

Posa di geostuoia:

- | | | |
|--|------------------|-------------------|
| a) Caduta di materiale dall'alto o a livello | Prob: BASSISSIMA | Ent. danno: LIEVE |
| b) Investimento, ribaltamento | Prob: BASSISSIMA | Ent. danno: GRAVE |

118) Interferenza nel periodo dal 14/10/2014 al 17/03/2015 per un totale di 106 giorni lavorativi. Fasi:

- elementi di sostegno condotta smaltimento acque
- Posa di geostuoia

Le lavorazioni su elencate sono eseguite, rispettivamente, dall'impresa Ditta edile, rimozioni, noli, ripristino manufatti, dal 14/10/2014 al 17/03/2015 per 106 giorni lavorativi, e dall'impresa Ditta scavi, reinterri con mezzi meccanici, dal 14/10/2014 al 17/03/2015 per 106 giorni lavorativi.

Dette lavorazioni interferiscono fra loro per i seguenti periodi: dal 14/10/2014 al 17/03/2015 per 106 giorni lavorativi.

Coordinamento:

a) Le macchine per il trasporto dei materiali devono procedere in prossimità dei posti di lavoro a passo d'uomo. Quando c'è un grosso affollamento di operai le operazioni di carico e scarico devono essere coadiuvate da personale a terra che in caso di necessità deve provvedere a interdire le zone di carico e scarico mediante recinzione provvisoria e apposita segnaletica.

b) Durante le lavorazioni che si svolgono contemporaneamente sulle opere provvisoriale e a terra, i preposti delle rispettive imprese esecutrici devono coordinare i lavori in modo da impedire che i lavoratori siano posizionati sulla stessa verticale. Nelle zone dove ciò non è possibile, i preposti devono, prima dell'inizio dei lavori, verificare la presenza e l'efficacia dei sistemi di protezione per l'intercettazioni dei materiali (parasassi, reti, tettoie).

Rischi Trasmissibili:

elementi di sostegno condotta smaltimento acque:

- | | | |
|--|------------------|-------------------|
| a) Caduta di materiale dall'alto o a livello | Prob: BASSISSIMA | Ent. danno: LIEVE |
| b) Caduta di materiale dall'alto o a livello | Prob: BASSISSIMA | Ent. danno: LIEVE |
| c) Investimento, ribaltamento | Prob: BASSISSIMA | Ent. danno: GRAVE |
| d) Rumore per "Operatore dumper" | Prob: MEDIA | Ent. danno: GRAVE |

Posa di geostuoia:

- | | | |
|--|------------------|-------------------|
| a) Caduta di materiale dall'alto o a livello | Prob: BASSISSIMA | Ent. danno: LIEVE |
| b) Investimento, ribaltamento | Prob: BASSISSIMA | Ent. danno: GRAVE |

119) Interferenza nel periodo dal 14/10/2014 al 17/03/2015 per un totale di 106 giorni lavorativi. Fasi:

- Rincalzo di terreno a monte dell'opera
- Posa di geostuoia

Le lavorazioni su elencate, svolte dall'impresa Ditta scavi, reinterri con mezzi meccanici, sono eseguite rispettivamente dal 14/10/2014 al 17/03/2015 per 106 giorni lavorativi, e dal 14/10/2014 al 17/03/2015 per 106 giorni lavorativi.

Dette lavorazioni interferiscono fra loro per i seguenti periodi: dal 14/10/2014 al 17/03/2015 per 106 giorni lavorativi.

Coordinamento:

a) Durante le lavorazioni di scavo, le zone di operazione delle macchine per lo scavo devono essere interdette agli operai delle altre lavorazioni in svolgimento mediante recinzione provvisoria e apposita segnaletica.

b) Si deve evitare la presenza d'operai nelle zone dove si presentano elevate concentrazioni di polveri dovute all'utilizzo delle attrezzature e macchine. Se ciò non è possibile, in tali zone, si deve installare un adeguato sistema per l'abbattimento delle polveri. Se necessario i lavoratori operanti in queste zone devono essere forniti di appositi dispositivi di protezione individuale contro le polveri.

c) Durante le lavorazioni che si svolgono contemporaneamente sulle opere provvisoriale e a terra, i preposti delle rispettive imprese esecutrici devono coordinare i lavori in modo da impedire che i lavoratori siano posizionati sulla stessa verticale. Nelle zone dove ciò non è possibile, i preposti devono, prima dell'inizio dei lavori, verificare la presenza e l'efficacia dei sistemi di protezione per l'intercettazioni dei materiali (parasassi, reti, tettoie).

d) Le macchine per il trasporto dei materiali devono procedere in prossimità dei posti di lavoro a passo d'uomo. Quando c'è un grosso affollamento di operai le operazioni di carico e scarico devono essere coadiuvate da personale a terra che in caso di necessità deve provvedere a interdire le zone di carico e scarico mediante recinzione provvisoria e apposita segnaletica.

Rischi Trasmissibili:

Rincalzo di terreno a monte dell'opera:

- | | | |
|--|------------------|-------------------|
| a) Caduta di materiale dall'alto o a livello | Prob: BASSISSIMA | Ent. danno: LIEVE |
| b) Inalazione polveri, fibre | Prob: BASSISSIMA | Ent. danno: LIEVE |
| c) Investimento, ribaltamento | Prob: BASSISSIMA | Ent. danno: GRAVE |
| d) Inalazione polveri, fibre | Prob: BASSISSIMA | Ent. danno: LIEVE |
| e) Investimento, ribaltamento | Prob: BASSISSIMA | Ent. danno: GRAVE |

Posa di geostuoia:

- a) Caduta di materiale dall'alto o a livello
- b) Investimento, ribaltamento

Prob: BASSISSIMA
 Prob: BASSISSIMA

Ent. danno: LIEVE
 Ent. danno: GRAVE

120) Interferenza nel periodo dal 14/10/2014 al 17/03/2015 per un totale di 106 giorni lavorativi. Fasi:

- Pulizia e riprofilatura di pendio
- Posa di geostuoia

Le lavorazioni su elencate, svolte dall'impresa Ditta scavi, reinterri con mezzi meccanici, sono eseguite rispettivamente dal 14/10/2014 al 17/03/2015 per 106 giorni lavorativi, e dal 14/10/2014 al 17/03/2015 per 106 giorni lavorativi.

Dette lavorazioni interferiscono fra loro per i seguenti periodi: dal 14/10/2014 al 17/03/2015 per 106 giorni lavorativi.

Coordinamento:

a) Le macchine per il trasporto dei materiali devono procedere in prossimità dei posti di lavoro a passo d'uomo. Quando c'è un grosso affollamento di operai le operazioni di carico e scarico devono essere coadiuvate da personale a terra che in caso di necessità deve provvedere a interdire le zone di carico e scarico mediante recinzione provvisoria e apposita segnaletica.

b) Durante le lavorazioni di scavo, le zone di operazione delle macchine per lo scavo devono essere interdette agli operai delle altre lavorazioni in svolgimento mediante recinzione provvisoria e apposita segnaletica.

c) Si deve evitare la presenza d'operai nelle zone dove si presentano elevate concentrazioni di polveri dovute all'utilizzo delle attrezzature e macchine. Se ciò non è possibile, in tali zone, si deve installare un adeguato sistema per l'abbattimento delle polveri. Se necessario i lavoratori operanti in queste zone devono essere forniti di appositi dispositivi di protezione individuale contro le polveri.

d) Durante le lavorazioni che si svolgono contemporaneamente sulle opere provvisorie e a terra, i preposti delle rispettive imprese esecutrici devono coordinare i lavori in modo da impedire che i lavoratori siano posizionati sulla stessa verticale. Nelle zone dove ciò non è possibile, i preposti devono, prima dell'inizio dei lavori, verificare la presenza e l'efficacia dei sistemi di protezione per l'intercettazioni dei materiali (parasassi, reti, tettoie).

Rischi Trasmissibili:

Pulizia e riprofilatura di pendio:

- a) Caduta di materiale dall'alto o a livello
- b) Investimento, ribaltamento
- c) Inalazione polveri, fibre
- d) Investimento, ribaltamento
- e) Inalazione polveri, fibre
- f) Investimento, ribaltamento

Prob: BASSISSIMA
 Prob: BASSISSIMA
 Prob: BASSISSIMA
 Prob: BASSISSIMA
 Prob: BASSISSIMA
 Prob: BASSISSIMA

Ent. danno: LIEVE
 Ent. danno: GRAVE
 Ent. danno: LIEVE
 Ent. danno: GRAVE
 Ent. danno: LIEVE
 Ent. danno: GRAVE

Posa di geostuoia:

- a) Caduta di materiale dall'alto o a livello
- b) Investimento, ribaltamento

Prob: BASSISSIMA
 Prob: BASSISSIMA

Ent. danno: LIEVE
 Ent. danno: GRAVE

121) Interferenza nel periodo dal 14/10/2014 al 17/03/2015 per un totale di 106 giorni lavorativi. Fasi:

- Rizezionamento del profilo del terreno
- Posa di geostuoia

Le lavorazioni su elencate, svolte dall'impresa Ditta scavi, reinterri con mezzi meccanici, sono eseguite rispettivamente dal 14/10/2014 al 17/03/2015 per 106 giorni lavorativi, e dal 14/10/2014 al 17/03/2015 per 106 giorni lavorativi.

Dette lavorazioni interferiscono fra loro per i seguenti periodi: dal 14/10/2014 al 17/03/2015 per 106 giorni lavorativi.

Coordinamento:

a) Le macchine per il trasporto dei materiali devono procedere in prossimità dei posti di lavoro a passo d'uomo. Quando c'è un grosso affollamento di operai le operazioni di carico e scarico devono essere coadiuvate da personale a terra che in caso di necessità deve provvedere a interdire le zone di carico e scarico mediante recinzione provvisoria e apposita segnaletica.

b) Durante le lavorazioni di scavo, le zone di operazione delle macchine per lo scavo devono essere interdette agli operai delle altre lavorazioni in svolgimento mediante recinzione provvisoria e apposita segnaletica.

c) Si deve evitare la presenza d'operai nelle zone dove si presentano elevate concentrazioni di polveri dovute all'utilizzo delle attrezzature e macchine. Se ciò non è possibile, in tali zone, si deve installare un adeguato sistema per l'abbattimento delle polveri. Se necessario i lavoratori operanti in queste zone devono essere forniti di appositi dispositivi di protezione individuale contro le polveri.

d) Durante le lavorazioni che si svolgono contemporaneamente sulle opere provvisorie e a terra, i preposti delle rispettive imprese esecutrici devono coordinare i lavori in modo da impedire che i lavoratori siano posizionati sulla stessa verticale. Nelle zone dove ciò non è possibile, i preposti devono, prima dell'inizio dei lavori, verificare la presenza e l'efficacia dei sistemi di protezione per l'intercettazioni dei materiali (parasassi, reti, tettoie).

Rischi Trasmissibili:

Rizezionamento del profilo del terreno:

- a) Caduta di materiale dall'alto o a livello
- b) Investimento, ribaltamento
- c) Inalazione polveri, fibre
- d) Investimento, ribaltamento
- e) Inalazione polveri, fibre
- f) Investimento, ribaltamento

Prob: BASSISSIMA
 Prob: BASSISSIMA
 Prob: BASSISSIMA
 Prob: BASSISSIMA
 Prob: BASSISSIMA
 Prob: BASSISSIMA

Ent. danno: LIEVE
 Ent. danno: GRAVE
 Ent. danno: LIEVE
 Ent. danno: GRAVE
 Ent. danno: LIEVE
 Ent. danno: GRAVE

Posa di geostuoia:

- a) Caduta di materiale dall'alto o a livello
- b) Investimento, ribaltamento

Prob: BASSISSIMA
 Prob: BASSISSIMA

Ent. danno: LIEVE
 Ent. danno: GRAVE

122) Interferenza nel periodo dal 14/10/2014 al 17/03/2015 per un totale di 106 giorni lavorativi. Fasi:

- Posa di ghiaia nel solco al piede dell'opera
- Posa di geostuoia

Le lavorazioni su elencate, svolte dall'impresa Ditta scavi, reinterri con mezzi meccanici, sono eseguite rispettivamente dal 14/10/2014 al 17/03/2015 per 106 giorni lavorativi, e dal 14/10/2014 al 17/03/2015 per 106 giorni lavorativi.

Dette lavorazioni interferiscono fra loro per i seguenti periodi: dal 14/10/2014 al 17/03/2015 per 106 giorni lavorativi.

Coordinamento:

- a) Durante le lavorazioni di scavo, le zone di operazione delle macchine per lo scavo devono essere interdette agli operai delle altre lavorazioni in svolgimento mediante recinzione provvisoria e apposita segnaletica.
- b) Si deve evitare la presenza d'operai nelle zone dove si presentano elevate concentrazioni di polveri dovute all'utilizzo delle attrezzature e macchine. Se ciò non è possibile, in tali zone, si deve installare un adeguato sistema per l'abbattimento delle polveri. Se necessario i lavoratori operanti in queste zone devono essere forniti di appositi dispositivi di protezione individuale contro le polveri.
- c) Durante le lavorazioni che si svolgono contemporaneamente sulle opere provvisorie e a terra, i preposti delle rispettive imprese esecutrici devono coordinare i lavori in modo da impedire che i lavoratori siano posizionati sulla stessa verticale. Nelle zone dove ciò non è possibile, i preposti devono, prima dell'inizio dei lavori, verificare la presenza e l'efficacia dei sistemi di protezione per l'intercettazioni dei materiali (parasassi, reti, tettoie).
- d) Le macchine per il trasporto dei materiali devono procedere in prossimità dei posti di lavoro a passo d'uomo. Quando c'è un grosso affollamento di operai le operazioni di carico e scarico devono essere coadiuvate da personale a terra che in caso di necessità deve provvedere a interdire le zone di carico e scarico mediante recinzione provvisoria e apposita segnaletica.

Rischi Trasmissibili:

Posa di ghiaia nel solco al piede dell'opera:

- | | | |
|--|------------------|-------------------|
| a) Caduta di materiale dall'alto o a livello | Prob: BASSISSIMA | Ent. danno: LIEVE |
| b) Inalazione polveri, fibre | Prob: BASSISSIMA | Ent. danno: LIEVE |
| c) Investimento, ribaltamento | Prob: BASSISSIMA | Ent. danno: GRAVE |

Posa di geostuoia:

- | | | |
|--|------------------|-------------------|
| a) Caduta di materiale dall'alto o a livello | Prob: BASSISSIMA | Ent. danno: LIEVE |
| b) Investimento, ribaltamento | Prob: BASSISSIMA | Ent. danno: GRAVE |

123) Interferenza nel periodo dal 14/10/2014 al 17/03/2015 per un totale di 106 giorni lavorativi. Fasi:

- Rincalzo di terreno a monte dell'opera
- Posa di condotta idrica

Le lavorazioni su elencate sono eseguite, rispettivamente, dall'impresa Ditta scavi, reinterri con mezzi meccanici, dal 14/10/2014 al 17/03/2015 per 106 giorni lavorativi, e dall'impresa Ditta edile, rimozioni, noli, ripristino manufatti, dal 14/10/2014 al 17/03/2015 per 106 giorni lavorativi.

Dette lavorazioni interferiscono fra loro per i seguenti periodi: dal 14/10/2014 al 17/03/2015 per 106 giorni lavorativi.

Coordinamento:

- a) Durante le lavorazioni di scavo, le zone di operazione delle macchine per lo scavo devono essere interdette agli operai delle altre lavorazioni in svolgimento mediante recinzione provvisoria e apposita segnaletica.
- b) Si deve evitare la presenza d'operai nelle zone dove si presentano elevate concentrazioni di polveri dovute all'utilizzo delle attrezzature e macchine. Se ciò non è possibile, in tali zone, si deve installare un adeguato sistema per l'abbattimento delle polveri. Se necessario i lavoratori operanti in queste zone devono essere forniti di appositi dispositivi di protezione individuale contro le polveri.
- c) Durante le lavorazioni che si svolgono contemporaneamente sulle opere provvisorie e a terra, i preposti delle rispettive imprese esecutrici devono coordinare i lavori in modo da impedire che i lavoratori siano posizionati sulla stessa verticale. Nelle zone dove ciò non è possibile, i preposti devono, prima dell'inizio dei lavori, verificare la presenza e l'efficacia dei sistemi di protezione per l'intercettazioni dei materiali (parasassi, reti, tettoie).
- d) Le macchine per il trasporto dei materiali devono procedere in prossimità dei posti di lavoro a passo d'uomo. Quando c'è un grosso affollamento di operai le operazioni di carico e scarico devono essere coadiuvate da personale a terra che in caso di necessità deve provvedere a interdire le zone di carico e scarico mediante recinzione provvisoria e apposita segnaletica.

Rischi Trasmissibili:

Rincalzo di terreno a monte dell'opera:

- | | | |
|--|------------------|-------------------|
| a) Caduta di materiale dall'alto o a livello | Prob: BASSISSIMA | Ent. danno: LIEVE |
| b) Inalazione polveri, fibre | Prob: BASSISSIMA | Ent. danno: LIEVE |
| c) Investimento, ribaltamento | Prob: BASSISSIMA | Ent. danno: GRAVE |
| d) Inalazione polveri, fibre | Prob: BASSISSIMA | Ent. danno: LIEVE |
| e) Investimento, ribaltamento | Prob: BASSISSIMA | Ent. danno: GRAVE |

Posa di condotta idrica:

- | | | |
|----------------------------------|------------------|-------------------|
| a) Investimento, ribaltamento | Prob: BASSISSIMA | Ent. danno: GRAVE |
| b) Rumore per "Operatore dumper" | Prob: MEDIA | Ent. danno: GRAVE |

124) Interferenza nel periodo dal 14/10/2014 al 17/03/2015 per un totale di 106 giorni lavorativi. Fasi:

- Posa di ghiaia nel solco al piede dell'opera
- Reinterro per strati con materiale in sito

Le lavorazioni su elencate, svolte dall'impresa Ditta scavi, reinterri con mezzi meccanici, sono eseguite rispettivamente dal 14/10/2014 al 17/03/2015 per 106 giorni lavorativi, e dal 14/10/2014 al 17/03/2015 per 106 giorni lavorativi.

Dette lavorazioni interferiscono fra loro per i seguenti periodi: dal 14/10/2014 al 17/03/2015 per 106 giorni lavorativi.

Coordinamento:

- a) Durante le lavorazioni di scavo, le zone di operazione delle macchine per lo scavo devono essere interdette agli operai delle altre lavorazioni in svolgimento mediante recinzione provvisoria e apposita segnaletica.
- b) Si deve evitare la presenza d'operai nelle zone dove si presentano elevate concentrazioni di polveri dovute all'utilizzo delle attrezzature e macchine. Se ciò non è possibile, in tali zone, si deve installare un adeguato sistema per l'abbattimento delle polveri. Se necessario i lavoratori operanti in queste zone devono essere forniti di appositi dispositivi di protezione individuale contro le polveri.
- c) Durante le lavorazioni che si svolgono contemporaneamente sulle opere provvisorie e a terra, i preposti delle rispettive imprese esecutrici devono coordinare i lavori in modo da impedire che i lavoratori siano posizionati sulla stessa verticale. Nelle zone dove ciò non è possibile, i preposti devono, prima dell'inizio dei lavori, verificare la presenza e l'efficacia dei sistemi di protezione per l'intercettazioni dei materiali (parasassi, reti, tettoie).
- d) Le zone dove si svolgono le operazioni di stesura e compattazione di materiali con l'ausilio di macchine, devono essere segnalate adeguatamente, il personale a terra, che coadiuva le operazioni, deve coordinare il traffico di cantiere ed evitare che si avvicinino a tali zone operai addetti ad altre lavorazioni.

Rischi Trasmissibili:

Posa di ghiaia nel solco al piede dell'opera:

a) Caduta di materiale dall'alto o a livello	Prob: BASSISSIMA	Ent. danno: LIEVE
b) Inalazione polveri, fibre	Prob: BASSISSIMA	Ent. danno: LIEVE
c) Investimento, ribaltamento	Prob: BASSISSIMA	Ent. danno: GRAVE
Reinterro per strati con materiale in sito:		
a) Inalazione polveri, fibre	Prob: BASSISSIMA	Ent. danno: LIEVE
b) Investimento, ribaltamento	Prob: BASSISSIMA	Ent. danno: GRAVE
c) Rumore per "Operatore rullo compressore"	Prob: MEDIA	Ent. danno: GRAVE
d) Inalazione polveri, fibre	Prob: BASSISSIMA	Ent. danno: LIEVE
e) Investimento, ribaltamento	Prob: BASSISSIMA	Ent. danno: GRAVE
f) Inalazione polveri, fibre	Prob: BASSISSIMA	Ent. danno: LIEVE
g) Investimento, ribaltamento	Prob: BASSISSIMA	Ent. danno: GRAVE

125) Interferenza nel periodo dal 14/10/2014 al 17/03/2015 per un totale di 106 giorni lavorativi. Fasi:

- Rifezionamento del profilo del terreno
- Reinterro per strati con materiale in sito

Le lavorazioni su elencate, svolte dall'impresa Ditta scavi, reinterri con mezzi meccanici, sono eseguite rispettivamente dal 14/10/2014 al 17/03/2015 per 106 giorni lavorativi, e dal 14/10/2014 al 17/03/2015 per 106 giorni lavorativi.

Dette lavorazioni interferiscono fra loro per i seguenti periodi: dal 14/10/2014 al 17/03/2015 per 106 giorni lavorativi.

Coordinamento:

- a) Le macchine per il trasporto dei materiali devono procedere in prossimità dei posti di lavoro a passo d'uomo. Quando c'è un grosso affollamento di operai le operazioni di carico e scarico devono essere coadiuvate da personale a terra che in caso di necessità deve provvedere a interdire le zone di carico e scarico mediante recinzione provvisoria e apposita segnaletica.
- b) Durante le lavorazioni di scavo, le zone di operazione delle macchine per lo scavo devono essere interdette agli operai delle altre lavorazioni in svolgimento mediante recinzione provvisoria e apposita segnaletica.
- c) Si deve evitare la presenza d'operai nelle zone dove si presentano elevate concentrazioni di polveri dovute all'utilizzo delle attrezzature e macchine. Se ciò non è possibile, in tali zone, si deve installare un adeguato sistema per l'abbattimento delle polveri. Se necessario i lavoratori operanti in queste zone devono essere forniti di appositi dispositivi di protezione individuale contro le polveri.
- d) Durante le lavorazioni che si svolgono contemporaneamente sulle opere provvisorie e a terra, i preposti delle rispettive imprese esecutrici devono coordinare i lavori in modo da impedire che i lavoratori siano posizionati sulla stessa verticale. Nelle zone dove ciò non è possibile, i preposti devono, prima dell'inizio dei lavori, verificare la presenza e l'efficacia dei sistemi di protezione per l'intercettazioni dei materiali (parasassi, reti, tettoie).
- e) Le zone dove si svolgono le operazioni di stesura e compattazione di materiali con l'ausilio di macchine, devono essere segnalate adeguatamente, il personale a terra, che coadiuva le operazioni, deve coordinare il traffico di cantiere ed evitare che si avvicinino a tali zone operai addetti ad altre lavorazioni.

Rischi Trasmissibili:

Rifezionamento del profilo del terreno:

a) Caduta di materiale dall'alto o a livello	Prob: BASSISSIMA	Ent. danno: LIEVE
b) Investimento, ribaltamento	Prob: BASSISSIMA	Ent. danno: GRAVE
c) Inalazione polveri, fibre	Prob: BASSISSIMA	Ent. danno: LIEVE
d) Investimento, ribaltamento	Prob: BASSISSIMA	Ent. danno: GRAVE
e) Inalazione polveri, fibre	Prob: BASSISSIMA	Ent. danno: LIEVE
f) Investimento, ribaltamento	Prob: BASSISSIMA	Ent. danno: GRAVE
Reinterro per strati con materiale in sito:		
a) Inalazione polveri, fibre	Prob: BASSISSIMA	Ent. danno: LIEVE
b) Investimento, ribaltamento	Prob: BASSISSIMA	Ent. danno: GRAVE
c) Rumore per "Operatore rullo compressore"	Prob: MEDIA	Ent. danno: GRAVE
d) Inalazione polveri, fibre	Prob: BASSISSIMA	Ent. danno: LIEVE
e) Investimento, ribaltamento	Prob: BASSISSIMA	Ent. danno: GRAVE
f) Inalazione polveri, fibre	Prob: BASSISSIMA	Ent. danno: LIEVE

126) Interferenza nel periodo dal 14/10/2014 al 17/03/2015 per un totale di 106 giorni lavorativi. Fasi:

- Pulizia e riprofilatura di pendio
- Reinterro per strati con materiale in sito

Le lavorazioni su elencate, svolte dall'impresa Ditta scavi, reinterri con mezzi meccanici, sono eseguite rispettivamente dal 14/10/2014 al 17/03/2015 per 106 giorni lavorativi, e dal 14/10/2014 al 17/03/2015 per 106 giorni lavorativi.

Dette lavorazioni interferiscono fra loro per i seguenti periodi: dal 14/10/2014 al 17/03/2015 per 106 giorni lavorativi.

Coordinamento:

a) Le macchine per il trasporto dei materiali devono procedere in prossimità dei posti di lavoro a passo d'uomo. Quando c'è un grosso affollamento di operai le operazioni di carico e scarico devono essere coadiuvate da personale a terra che in caso di necessità deve provvedere a interdire le zone di carico e scarico mediante recinzione provvisoria e apposita segnaletica.

b) Durante le lavorazioni di scavo, le zone di operazione delle macchine per lo scavo devono essere interdette agli operai delle altre lavorazioni in svolgimento mediante recinzione provvisoria e apposita segnaletica.

c) Si deve evitare la presenza d'operai nelle zone dove si presentano elevate concentrazioni di polveri dovute all'utilizzo delle attrezzature e macchine. Se ciò non è possibile, in tali zone, si deve installare un adeguato sistema per l'abbattimento delle polveri. Se necessario i lavoratori operanti in queste zone devono essere forniti di appositi dispositivi di protezione individuale contro le polveri.

d) Durante le lavorazioni che si svolgono contemporaneamente sulle opere provvisorie e a terra, i preposti delle rispettive imprese esecutrici devono coordinare i lavori in modo da impedire che i lavoratori siano posizionati sulla stessa verticale. Nelle zone dove ciò non è possibile, i preposti devono, prima dell'inizio dei lavori, verificare la presenza e l'efficacia dei sistemi di protezione per l'intercettazioni dei materiali (parasassi, reti, tettoie).

e) Le zone dove si svolgono le operazioni di stesura e compattazione di materiali con l'ausilio di macchine, devono essere segnalate adeguatamente, il personale a terra, che coadiuva le operazioni, deve coordinare il traffico di cantiere ed evitare che si avvicinino a tali zone operai addetti ad altre lavorazioni.

Rischi Trasmissibili:**Pulizia e riprofilatura di pendio:**

a) Caduta di materiale dall'alto o a livello	Prob: BASSISSIMA	Ent. danno: LIEVE
b) Investimento, ribaltamento	Prob: BASSISSIMA	Ent. danno: GRAVE
c) Inalazione polveri, fibre	Prob: BASSISSIMA	Ent. danno: LIEVE
d) Investimento, ribaltamento	Prob: BASSISSIMA	Ent. danno: GRAVE
e) Inalazione polveri, fibre	Prob: BASSISSIMA	Ent. danno: LIEVE
f) Investimento, ribaltamento	Prob: BASSISSIMA	Ent. danno: GRAVE
Reinterro per strati con materiale in sito:		
a) Inalazione polveri, fibre	Prob: BASSISSIMA	Ent. danno: LIEVE
b) Investimento, ribaltamento	Prob: BASSISSIMA	Ent. danno: GRAVE
c) Rumore per "Operatore rullo compressore"	Prob: MEDIA	Ent. danno: GRAVE
d) Inalazione polveri, fibre	Prob: BASSISSIMA	Ent. danno: LIEVE
e) Investimento, ribaltamento	Prob: BASSISSIMA	Ent. danno: GRAVE
f) Inalazione polveri, fibre	Prob: BASSISSIMA	Ent. danno: LIEVE
g) Investimento, ribaltamento	Prob: BASSISSIMA	Ent. danno: GRAVE

127) Interferenza nel periodo dal 14/10/2014 al 17/03/2015 per un totale di 106 giorni lavorativi. Fasi:

- Rincalzo di terreno a monte dell'opera
- Reinterro per strati con materiale in sito

Le lavorazioni su elencate, svolte dall'impresa Ditta scavi, reinterri con mezzi meccanici, sono eseguite rispettivamente dal 14/10/2014 al 17/03/2015 per 106 giorni lavorativi, e dal 14/10/2014 al 17/03/2015 per 106 giorni lavorativi.

Dette lavorazioni interferiscono fra loro per i seguenti periodi: dal 14/10/2014 al 17/03/2015 per 106 giorni lavorativi.

Coordinamento:

a) Durante le lavorazioni di scavo, le zone di operazione delle macchine per lo scavo devono essere interdette agli operai delle altre lavorazioni in svolgimento mediante recinzione provvisoria e apposita segnaletica.

b) Si deve evitare la presenza d'operai nelle zone dove si presentano elevate concentrazioni di polveri dovute all'utilizzo delle attrezzature e macchine. Se ciò non è possibile, in tali zone, si deve installare un adeguato sistema per l'abbattimento delle polveri. Se necessario i lavoratori operanti in queste zone devono essere forniti di appositi dispositivi di protezione individuale contro le polveri.

c) Durante le lavorazioni che si svolgono contemporaneamente sulle opere provvisorie e a terra, i preposti delle rispettive imprese esecutrici devono coordinare i lavori in modo da impedire che i lavoratori siano posizionati sulla stessa verticale. Nelle zone dove ciò non è possibile, i preposti devono, prima dell'inizio dei lavori, verificare la presenza e l'efficacia dei sistemi di protezione per l'intercettazioni dei materiali (parasassi, reti, tettoie).

d) Le zone dove si svolgono le operazioni di stesura e compattazione di materiali con l'ausilio di macchine, devono essere segnalate adeguatamente, il personale a terra, che coadiuva le operazioni, deve coordinare il traffico di cantiere ed evitare che si avvicinino a tali zone operai addetti ad altre lavorazioni.

Rischi Trasmissibili:**Rincalzo di terreno a monte dell'opera:**

a) Caduta di materiale dall'alto o a livello	Prob: BASSISSIMA	Ent. danno: LIEVE
b) Inalazione polveri, fibre	Prob: BASSISSIMA	Ent. danno: LIEVE

c) Investimento, ribaltamento	Prob: BASSISSIMA	Ent. danno: GRAVE
d) Inalazione polveri, fibre	Prob: BASSISSIMA	Ent. danno: LIEVE
e) Investimento, ribaltamento	Prob: BASSISSIMA	Ent. danno: GRAVE
Reinterro per strati con materiale in sito:		
a) Inalazione polveri, fibre	Prob: BASSISSIMA	Ent. danno: LIEVE
b) Investimento, ribaltamento	Prob: BASSISSIMA	Ent. danno: GRAVE
c) Rumore per "Operatore rullo compressore"	Prob: MEDIA	Ent. danno: GRAVE
d) Inalazione polveri, fibre	Prob: BASSISSIMA	Ent. danno: LIEVE
e) Investimento, ribaltamento	Prob: BASSISSIMA	Ent. danno: GRAVE
f) Inalazione polveri, fibre	Prob: BASSISSIMA	Ent. danno: LIEVE
g) Investimento, ribaltamento	Prob: BASSISSIMA	Ent. danno: GRAVE

128) Interferenza nel periodo dal 14/10/2014 al 17/03/2015 per un totale di 106 giorni lavorativi. Fasi:
- elementi di sostegno condotta smaltimento acque
- Reinterro per strati con materiale in sito

Le lavorazioni su elencate sono eseguite, rispettivamente, dall'impresa Ditta edile, rimozioni,noli,ripristino manufatti, dal 14/10/2014 al 17/03/2015 per 106 giorni lavorativi, e dall'impresa Ditta scavi,reinterri con mezzi meccanici, dal 14/10/2014 al 17/03/2015 per 106 giorni lavorativi.

Dette lavorazioni interferiscono fra loro per i seguenti periodi: dal 14/10/2014 al 17/03/2015 per 106 giorni lavorativi.

Coordinamento:

- Le macchine per il trasporto dei materiali devono procedere in prossimità dei posti di lavoro a passo d'uomo. Quando c'è un grosso affollamento di operai le operazioni di carico e scarico devono essere coadiuvate da personale a terra che in caso di necessità deve provvedere a interdire le zone di carico e scarico mediante recinzione provvisoria e apposita segnaletica.
- Durante le lavorazioni che si svolgono contemporaneamente sulle opere provvisorie e a terra, i preposti delle rispettive imprese esecutrici devono coordinare i lavori in modo da impedire che i lavoratori siano posizionati sulla stessa verticale. Nelle zone dove ciò non è possibile, i preposti devono, prima dell'inizio dei lavori, verificare la presenza e l'efficacia dei sistemi di protezione per l'intercettazioni dei materiali (parasassi, reti, tettoie).
- Le zone dove si svolgono le operazioni di stesura e compattazione di materiali con l'ausilio di macchine, devono essere segnalate adeguatamente, il personale a terra, che coadiuva le operazioni, deve coordinare il traffico di cantiere ed evitare che si avvicinino a tali zone operai addetti ad altre lavorazioni.
- Si deve evitare la presenza d'operai nelle zone dove si presentano elevate concentrazioni di polveri dovute all'utilizzo delle attrezzature e macchine. Se ciò non è possibile, in tali zone, si deve installare un adeguato sistema per l'abbattimento delle polveri. Se necessario i lavoratori operanti in queste zone devono essere forniti di appositi dispositivi di protezione individuale contro le polveri.
- Durante le lavorazioni di scavo, le zone di operazione delle macchine per lo scavo devono essere interdette agli operai delle altre lavorazioni in svolgimento mediante recinzione provvisoria e apposita segnaletica.

Rischi Trasmissibili:

elementi di sostegno condotta smaltimento acque:

a) Caduta di materiale dall'alto o a livello	Prob: BASSISSIMA	Ent. danno: LIEVE
b) Caduta di materiale dall'alto o a livello	Prob: BASSISSIMA	Ent. danno: LIEVE
c) Investimento, ribaltamento	Prob: BASSISSIMA	Ent. danno: GRAVE
d) Rumore per "Operatore dumper"	Prob: MEDIA	Ent. danno: GRAVE
Reinterro per strati con materiale in sito:		
a) Inalazione polveri, fibre	Prob: BASSISSIMA	Ent. danno: LIEVE
b) Investimento, ribaltamento	Prob: BASSISSIMA	Ent. danno: GRAVE
c) Rumore per "Operatore rullo compressore"	Prob: MEDIA	Ent. danno: GRAVE
d) Inalazione polveri, fibre	Prob: BASSISSIMA	Ent. danno: LIEVE
e) Investimento, ribaltamento	Prob: BASSISSIMA	Ent. danno: GRAVE
f) Inalazione polveri, fibre	Prob: BASSISSIMA	Ent. danno: LIEVE
g) Investimento, ribaltamento	Prob: BASSISSIMA	Ent. danno: GRAVE

129) Interferenza nel periodo dal 14/10/2014 al 17/03/2015 per un totale di 106 giorni lavorativi. Fasi:
- Posa di condotta idrica
- Reinterro per strati con materiale in sito

Le lavorazioni su elencate sono eseguite, rispettivamente, dall'impresa Ditta edile, rimozioni,noli,ripristino manufatti, dal 14/10/2014 al 17/03/2015 per 106 giorni lavorativi, e dall'impresa Ditta scavi,reinterri con mezzi meccanici, dal 14/10/2014 al 17/03/2015 per 106 giorni lavorativi.

Dette lavorazioni interferiscono fra loro per i seguenti periodi: dal 14/10/2014 al 17/03/2015 per 106 giorni lavorativi.

Coordinamento:

- Le macchine per il trasporto dei materiali devono procedere in prossimità dei posti di lavoro a passo d'uomo. Quando c'è un grosso affollamento di operai le operazioni di carico e scarico devono essere coadiuvate da personale a terra che in caso di necessità deve provvedere a interdire le zone di carico e scarico mediante recinzione provvisoria e apposita segnaletica.
- Le zone dove si svolgono le operazioni di stesura e compattazione di materiali con l'ausilio di macchine, devono essere segnalate adeguatamente, il personale a terra, che coadiuva le operazioni, deve coordinare il traffico di cantiere ed evitare che si avvicinino a tali zone operai addetti ad altre lavorazioni.
- Si deve evitare la presenza d'operai nelle zone dove si presentano elevate concentrazioni di polveri dovute all'utilizzo delle attrezzature e macchine. Se ciò non è possibile, in tali zone, si deve installare un adeguato sistema per l'abbattimento delle polveri. Se necessario i lavoratori operanti in queste zone devono essere forniti di appositi dispositivi di protezione individuale contro le polveri.

d) Durante le lavorazioni di scavo, le zone di operazione delle macchine per lo scavo devono essere interdette agli operai delle altre lavorazioni in svolgimento mediante recinzione provvisoria e apposita segnaletica.

Rischi Trasmissibili:

Posa di condotta idrica:		
a) Investimento, ribaltamento	Prob: BASSISSIMA	Ent. danno: GRAVE
b) Rumore per "Operatore dumper"	Prob: MEDIA	Ent. danno: GRAVE
Reinterro per strati con materiale in sito:		
a) Inalazione polveri, fibre	Prob: BASSISSIMA	Ent. danno: LIEVE
b) Investimento, ribaltamento	Prob: BASSISSIMA	Ent. danno: GRAVE
c) Rumore per "Operatore rullo compressore"	Prob: MEDIA	Ent. danno: GRAVE
d) Inalazione polveri, fibre	Prob: BASSISSIMA	Ent. danno: LIEVE
e) Investimento, ribaltamento	Prob: BASSISSIMA	Ent. danno: GRAVE
f) Inalazione polveri, fibre	Prob: BASSISSIMA	Ent. danno: LIEVE
g) Investimento, ribaltamento	Prob: BASSISSIMA	Ent. danno: GRAVE

130) Interferenza nel periodo dal 14/10/2014 al 17/03/2015 per un totale di 106 giorni lavorativi. Fasi:

- Riprofilatura del terreno
- Reinterro per strati con materiale in sito

Le lavorazioni su elencate, svolte dall'impresa Ditta scavi, reinterri con mezzi meccanici, sono eseguite rispettivamente dal 14/10/2014 al 17/03/2015 per 106 giorni lavorativi, e dal 14/10/2014 al 17/03/2015 per 106 giorni lavorativi.

Dette lavorazioni interferiscono fra loro per i seguenti periodi: dal 14/10/2014 al 17/03/2015 per 106 giorni lavorativi.

Coordinamento:

- Le zone dove si svolgono le operazioni di stesura e compattazione di materiali con l'ausilio di macchine, devono essere segnalate adeguatamente, il personale a terra, che coadiuva le operazioni, deve coordinare il traffico di cantiere ed evitare che si avvicinino a tali zone operai addetti ad altre lavorazioni.
- Si deve evitare la presenza d'operai nelle zone dove si presentano elevate concentrazioni di polveri dovute all'utilizzo delle attrezzature e macchine. Se ciò non è possibile, in tali zone, si deve installare un adeguato sistema per l'abbattimento delle polveri. Se necessario i lavoratori operanti in queste zone devono essere forniti di appositi dispositivi di protezione individuale contro le polveri.
- Durante le lavorazioni di scavo, le zone di operazione delle macchine per lo scavo devono essere interdette agli operai delle altre lavorazioni in svolgimento mediante recinzione provvisoria e apposita segnaletica.
- Durante le lavorazioni che si svolgono contemporaneamente sulle opere provvisorie e a terra, i preposti delle rispettive imprese esecutrici devono coordinare i lavori in modo da impedire che i lavoratori siano posizionati sulla stessa verticale. Nelle zone dove ciò non è possibile, i preposti devono, prima dell'inizio dei lavori, verificare la presenza e l'efficacia dei sistemi di protezione per l'intercettazioni dei materiali (parasassi, reti, tettoie).

Rischi Trasmissibili:

Riprofilatura del terreno:		
a) Caduta di materiale dall'alto o a livello	Prob: BASSISSIMA	Ent. danno: LIEVE
b) Inalazione polveri, fibre	Prob: BASSISSIMA	Ent. danno: LIEVE
c) Investimento, ribaltamento	Prob: BASSISSIMA	Ent. danno: GRAVE
d) Rumore per "Operatore rullo compressore"	Prob: MEDIA	Ent. danno: GRAVE
e) Inalazione polveri, fibre	Prob: BASSISSIMA	Ent. danno: LIEVE
f) Investimento, ribaltamento	Prob: BASSISSIMA	Ent. danno: GRAVE
g) Inalazione polveri, fibre	Prob: BASSISSIMA	Ent. danno: LIEVE
h) Investimento, ribaltamento	Prob: BASSISSIMA	Ent. danno: GRAVE
Reinterro per strati con materiale in sito:		
a) Inalazione polveri, fibre	Prob: BASSISSIMA	Ent. danno: LIEVE
b) Investimento, ribaltamento	Prob: BASSISSIMA	Ent. danno: GRAVE
c) Rumore per "Operatore rullo compressore"	Prob: MEDIA	Ent. danno: GRAVE
d) Inalazione polveri, fibre	Prob: BASSISSIMA	Ent. danno: LIEVE
e) Investimento, ribaltamento	Prob: BASSISSIMA	Ent. danno: GRAVE
f) Inalazione polveri, fibre	Prob: BASSISSIMA	Ent. danno: LIEVE
g) Investimento, ribaltamento	Prob: BASSISSIMA	Ent. danno: GRAVE

131) Interferenza nel periodo dal 14/10/2014 al 17/03/2015 per un totale di 106 giorni lavorativi. Fasi:

- Rilevamento del profilo del terreno
- elementi di sostegno condotta smaltimento acque

Le lavorazioni su elencate sono eseguite, rispettivamente, dall'impresa Ditta scavi, reinterri con mezzi meccanici, dal 14/10/2014 al 17/03/2015 per 106 giorni lavorativi, e dall'impresa Ditta edile, rimozioni, noli, ripristino manufatti, dal 14/10/2014 al 17/03/2015 per 106 giorni lavorativi.

Dette lavorazioni interferiscono fra loro per i seguenti periodi: dal 14/10/2014 al 17/03/2015 per 106 giorni lavorativi.

Coordinamento:

- Le macchine per il trasporto dei materiali devono procedere in prossimità dei posti di lavoro a passo d'uomo. Quando c'è un grosso affollamento di operai le operazioni di carico e scarico devono essere coadiuvate da personale a terra che in caso di necessità deve provvedere a interdire le zone di carico e scarico mediante recinzione provvisoria e apposita segnaletica.
- Durante le lavorazioni di scavo, le zone di operazione delle macchine per lo scavo devono essere interdette agli operai delle altre

lavorazioni in svolgimento mediante recinzione provvisoria e apposita segnaletica.

c) Si deve evitare la presenza d'operai nelle zone dove si presentano elevate concentrazioni di polveri dovute all'utilizzo delle attrezzature e macchine. Se ciò non è possibile, in tali zone, si deve installare un adeguato sistema per l'abbattimento delle polveri. Se necessario i lavoratori operanti in queste zone devono essere forniti di appositi dispositivi di protezione individuale contro le polveri.

d) Durante le lavorazioni che si svolgono contemporaneamente sulle opere provvisorie e a terra, i preposti delle rispettive imprese esecutrici devono coordinare i lavori in modo da impedire che i lavoratori siano posizionati sulla stessa verticale. Nelle zone dove ciò non è possibile, i preposti devono, prima dell'inizio dei lavori, verificare la presenza e l'efficacia dei sistemi di protezione per l'intercettazioni dei materiali (parasassi, reti, tettoie).

Rischi Trasmissibili:

Risezionamento del profilo del terreno:

a) Caduta di materiale dall'alto o a livello	Prob: BASSISSIMA	Ent. danno: LIEVE
b) Investimento, ribaltamento	Prob: BASSISSIMA	Ent. danno: GRAVE
c) Inalazione polveri, fibre	Prob: BASSISSIMA	Ent. danno: LIEVE
d) Investimento, ribaltamento	Prob: BASSISSIMA	Ent. danno: GRAVE
e) Inalazione polveri, fibre	Prob: BASSISSIMA	Ent. danno: LIEVE
f) Investimento, ribaltamento	Prob: BASSISSIMA	Ent. danno: GRAVE

elementi di sostegno condotta smaltimento acque:

a) Caduta di materiale dall'alto o a livello	Prob: BASSISSIMA	Ent. danno: LIEVE
b) Caduta di materiale dall'alto o a livello	Prob: BASSISSIMA	Ent. danno: LIEVE
c) Investimento, ribaltamento	Prob: BASSISSIMA	Ent. danno: GRAVE
d) Rumore per "Operatore dumper"	Prob: MEDIA	Ent. danno: GRAVE

132) Interferenza nel periodo dal 14/10/2014 al 17/03/2015 per un totale di 106 giorni lavorativi. Fasi:

- Pulizia e riprofilatura di pendio
- elementi di sostegno condotta smaltimento acque

Le lavorazioni su elencate sono eseguite, rispettivamente, dall'impresa Ditta scavi, reinterri con mezzi meccanici, dal 14/10/2014 al 17/03/2015 per 106 giorni lavorativi, e dall'impresa Ditta edile, rimozioni, noli, ripristino manufatti, dal 14/10/2014 al 17/03/2015 per 106 giorni lavorativi.

Dette lavorazioni interferiscono fra loro per i seguenti periodi: dal 14/10/2014 al 17/03/2015 per 106 giorni lavorativi.

Coordinamento:

a) Le macchine per il trasporto dei materiali devono procedere in prossimità dei posti di lavoro a passo d'uomo. Quando c'è un grosso affollamento di operai le operazioni di carico e scarico devono essere coadiuvate da personale a terra che in caso di necessità deve provvedere a interdire le zone di carico e scarico mediante recinzione provvisoria e apposita segnaletica.

b) Durante le lavorazioni di scavo, le zone di operazione delle macchine per lo scavo devono essere interdette agli operai delle altre lavorazioni in svolgimento mediante recinzione provvisoria e apposita segnaletica.

c) Si deve evitare la presenza d'operai nelle zone dove si presentano elevate concentrazioni di polveri dovute all'utilizzo delle attrezzature e macchine. Se ciò non è possibile, in tali zone, si deve installare un adeguato sistema per l'abbattimento delle polveri. Se necessario i lavoratori operanti in queste zone devono essere forniti di appositi dispositivi di protezione individuale contro le polveri.

d) Durante le lavorazioni che si svolgono contemporaneamente sulle opere provvisorie e a terra, i preposti delle rispettive imprese esecutrici devono coordinare i lavori in modo da impedire che i lavoratori siano posizionati sulla stessa verticale. Nelle zone dove ciò non è possibile, i preposti devono, prima dell'inizio dei lavori, verificare la presenza e l'efficacia dei sistemi di protezione per l'intercettazioni dei materiali (parasassi, reti, tettoie).

Rischi Trasmissibili:

Pulizia e riprofilatura di pendio:

a) Caduta di materiale dall'alto o a livello	Prob: BASSISSIMA	Ent. danno: LIEVE
b) Investimento, ribaltamento	Prob: BASSISSIMA	Ent. danno: GRAVE
c) Inalazione polveri, fibre	Prob: BASSISSIMA	Ent. danno: LIEVE
d) Investimento, ribaltamento	Prob: BASSISSIMA	Ent. danno: GRAVE
e) Inalazione polveri, fibre	Prob: BASSISSIMA	Ent. danno: LIEVE
f) Investimento, ribaltamento	Prob: BASSISSIMA	Ent. danno: GRAVE

elementi di sostegno condotta smaltimento acque:

a) Caduta di materiale dall'alto o a livello	Prob: BASSISSIMA	Ent. danno: LIEVE
b) Caduta di materiale dall'alto o a livello	Prob: BASSISSIMA	Ent. danno: LIEVE
c) Investimento, ribaltamento	Prob: BASSISSIMA	Ent. danno: GRAVE
d) Rumore per "Operatore dumper"	Prob: MEDIA	Ent. danno: GRAVE

133) Interferenza nel periodo dal 14/10/2014 al 17/03/2015 per un totale di 106 giorni lavorativi. Fasi:

- Riprofilatura del terreno
- Posa di condotta idrica

Le lavorazioni su elencate sono eseguite, rispettivamente, dall'impresa Ditta scavi, reinterri con mezzi meccanici, dal 14/10/2014 al 17/03/2015 per 106 giorni lavorativi, e dall'impresa Ditta edile, rimozioni, noli, ripristino manufatti, dal 14/10/2014 al 17/03/2015 per 106 giorni lavorativi.

Dette lavorazioni interferiscono fra loro per i seguenti periodi: dal 14/10/2014 al 17/03/2015 per 106 giorni lavorativi.

Coordinamento:

a) Le zone dove si svolgono le operazioni di stesura e compattazione di materiali con l'ausilio di macchine, devono essere segnalate adeguatamente, il personale a terra, che coadiuva le operazioni, deve coordinare il traffico di cantiere ed evitare che si avvicinino a tali

zone operai addetti ad altre lavorazioni.

b) Si deve evitare la presenza d'operai nelle zone dove si presentano elevate concentrazioni di polveri dovute all'utilizzo delle attrezzature e macchine. Se ciò non è possibile, in tali zone, si deve installare un adeguato sistema per l'abbattimento delle polveri. Se necessario i lavoratori operanti in queste zone devono essere forniti di appositi dispositivi di protezione individuale contro le polveri.

c) Durante le lavorazioni di scavo, le zone di operazione delle macchine per lo scavo devono essere interdette agli operai delle altre lavorazioni in svolgimento mediante recinzione provvisoria e apposita segnaletica.

d) Durante le lavorazioni che si svolgono contemporaneamente sulle opere provvisorie e a terra, i preposti delle rispettive imprese esecutrici devono coordinare i lavori in modo da impedire che i lavoratori siano posizionati sulla stessa verticale. Nelle zone dove ciò non è possibile, i preposti devono, prima dell'inizio dei lavori, verificare la presenza e l'efficacia dei sistemi di protezione per l'intercettazioni dei materiali (parasassi, reti, tettoie).

e) Le macchine per il trasporto dei materiali devono procedere in prossimità dei posti di lavoro a passo d'uomo. Quando c'è un grosso affollamento di operai le operazioni di carico e scarico devono essere coadiuvate da personale a terra che in caso di necessità deve provvedere a interdire le zone di carico e scarico mediante recinzione provvisoria e apposita segnaletica.

Rischi Trasmissibili:

Riprofilatura del terreno:

a) Caduta di materiale dall'alto o a livello	Prob: BASSISSIMA	Ent. danno: LIEVE
b) Inalazione polveri, fibre	Prob: BASSISSIMA	Ent. danno: LIEVE
c) Investimento, ribaltamento	Prob: BASSISSIMA	Ent. danno: GRAVE
d) Rumore per "Operatore rullo compressore"	Prob: MEDIA	Ent. danno: GRAVE
e) Inalazione polveri, fibre	Prob: BASSISSIMA	Ent. danno: LIEVE
f) Investimento, ribaltamento	Prob: BASSISSIMA	Ent. danno: GRAVE
g) Inalazione polveri, fibre	Prob: BASSISSIMA	Ent. danno: LIEVE
h) Investimento, ribaltamento	Prob: BASSISSIMA	Ent. danno: GRAVE
Posa di conduttura idrica:		
a) Investimento, ribaltamento	Prob: BASSISSIMA	Ent. danno: GRAVE
b) Rumore per "Operatore dumper"	Prob: MEDIA	Ent. danno: GRAVE

134) Interferenza nel periodo dal 14/10/2014 al 17/03/2015 per un totale di 106 giorni lavorativi. Fasi:

- Posa di ghiaia nel solco al piede dell'opera
- elementi di sostegno condotta smaltimento acque

Le lavorazioni su elencate sono eseguite, rispettivamente, dall'impresa Ditta scavi, reinterri con mezzi meccanici, dal 14/10/2014 al 17/03/2015 per 106 giorni lavorativi, e dall'impresa Ditta edile, rimozioni, noli, ripristino manufatti, dal 14/10/2014 al 17/03/2015 per 106 giorni lavorativi.

Dette lavorazioni interferiscono fra loro per i seguenti periodi: dal 14/10/2014 al 17/03/2015 per 106 giorni lavorativi.

Coordinamento:

a) Durante le lavorazioni di scavo, le zone di operazione delle macchine per lo scavo devono essere interdette agli operai delle altre lavorazioni in svolgimento mediante recinzione provvisoria e apposita segnaletica.

b) Si deve evitare la presenza d'operai nelle zone dove si presentano elevate concentrazioni di polveri dovute all'utilizzo delle attrezzature e macchine. Se ciò non è possibile, in tali zone, si deve installare un adeguato sistema per l'abbattimento delle polveri. Se necessario i lavoratori operanti in queste zone devono essere forniti di appositi dispositivi di protezione individuale contro le polveri.

c) Durante le lavorazioni che si svolgono contemporaneamente sulle opere provvisorie e a terra, i preposti delle rispettive imprese esecutrici devono coordinare i lavori in modo da impedire che i lavoratori siano posizionati sulla stessa verticale. Nelle zone dove ciò non è possibile, i preposti devono, prima dell'inizio dei lavori, verificare la presenza e l'efficacia dei sistemi di protezione per l'intercettazioni dei materiali (parasassi, reti, tettoie).

d) Le macchine per il trasporto dei materiali devono procedere in prossimità dei posti di lavoro a passo d'uomo. Quando c'è un grosso affollamento di operai le operazioni di carico e scarico devono essere coadiuvate da personale a terra che in caso di necessità deve provvedere a interdire le zone di carico e scarico mediante recinzione provvisoria e apposita segnaletica.

Rischi Trasmissibili:

Posa di ghiaia nel solco al piede dell'opera:

a) Caduta di materiale dall'alto o a livello	Prob: BASSISSIMA	Ent. danno: LIEVE
b) Inalazione polveri, fibre	Prob: BASSISSIMA	Ent. danno: LIEVE
c) Investimento, ribaltamento	Prob: BASSISSIMA	Ent. danno: GRAVE
elementi di sostegno condotta smaltimento acque:		
a) Caduta di materiale dall'alto o a livello	Prob: BASSISSIMA	Ent. danno: LIEVE
b) Caduta di materiale dall'alto o a livello	Prob: BASSISSIMA	Ent. danno: LIEVE
c) Investimento, ribaltamento	Prob: BASSISSIMA	Ent. danno: GRAVE
d) Rumore per "Operatore dumper"	Prob: MEDIA	Ent. danno: GRAVE

135) Interferenza nel periodo dal 14/10/2014 al 17/03/2015 per un totale di 106 giorni lavorativi. Fasi:

- Posa di conduttura idrica
- elementi di sostegno condotta smaltimento acque

Le lavorazioni su elencate, svolte dall'impresa Ditta edile, rimozioni, noli, ripristino manufatti, sono eseguite rispettivamente dal 14/10/2014 al 17/03/2015 per 106 giorni lavorativi, e dal 14/10/2014 al 17/03/2015 per 106 giorni lavorativi.

Dette lavorazioni interferiscono fra loro per i seguenti periodi: dal 14/10/2014 al 17/03/2015 per 106 giorni lavorativi.

Coordinamento:

- a) Le macchine per il trasporto dei materiali devono procedere in prossimità dei posti di lavoro a passo d'uomo. Quando c'è un grosso affollamento di operai le operazioni di carico e scarico devono essere coadiuvate da personale a terra che in caso di necessità deve provvedere a interdire le zone di carico e scarico mediante recinzione provvisoria e apposita segnaletica.
- b) Durante le lavorazioni che si svolgono contemporaneamente sulle opere provvisorie e a terra, i preposti delle rispettive imprese esecutrici devono coordinare i lavori in modo da impedire che i lavoratori siano posizionati sulla stessa verticale. Nelle zone dove ciò non è possibile, i preposti devono, prima dell'inizio dei lavori, verificare la presenza e l'efficacia dei sistemi di protezione per l'intercettazioni dei materiali (parasassi, reti, tettoie).

Rischi Trasmissibili:

Posa di condotta idrica:		
a) Investimento, ribaltamento	Prob: BASSISSIMA	Ent. danno: GRAVE
b) Rumore per "Operatore dumper"	Prob: MEDIA	Ent. danno: GRAVE
elementi di sostegno condotta smaltimento acque:		
a) Caduta di materiale dall'alto o a livello	Prob: BASSISSIMA	Ent. danno: LIEVE
b) Caduta di materiale dall'alto o a livello	Prob: BASSISSIMA	Ent. danno: LIEVE
c) Investimento, ribaltamento	Prob: BASSISSIMA	Ent. danno: GRAVE
d) Rumore per "Operatore dumper"	Prob: MEDIA	Ent. danno: GRAVE

136) Interferenza nel periodo dal 14/10/2014 al 17/03/2015 per un totale di 106 giorni lavorativi. Fasi:

- Riprofilatura del terreno
- elementi di sostegno condotta smaltimento acque

Le lavorazioni su elencate sono eseguite, rispettivamente, dall'impresa Ditta scavi, reinterri con mezzi meccanici, dal 14/10/2014 al 17/03/2015 per 106 giorni lavorativi, e dall'impresa Ditta edile, rimozioni, noli, ripristino manufatti, dal 14/10/2014 al 17/03/2015 per 106 giorni lavorativi.

Dette lavorazioni interferiscono fra loro per i seguenti periodi: dal 14/10/2014 al 17/03/2015 per 106 giorni lavorativi.

Coordinamento:

- a) Le zone dove si svolgono le operazioni di stesura e compattazione di materiali con l'ausilio di macchine, devono essere segnalate adeguatamente, il personale a terra, che coadiuva le operazioni, deve coordinare il traffico di cantiere ed evitare che si avvicinino a tali zone operai addetti ad altre lavorazioni.
- b) Si deve evitare la presenza d'operai nelle zone dove si presentano elevate concentrazioni di polveri dovute all'utilizzo delle attrezzature e macchine. Se ciò non è possibile, in tali zone, si deve installare un adeguato sistema per l'abbattimento delle polveri. Se necessario i lavoratori operanti in queste zone devono essere forniti di appositi dispositivi di protezione individuale contro le polveri.
- c) Durante le lavorazioni di scavo, le zone di operazione delle macchine per lo scavo devono essere interdette agli operai delle altre lavorazioni in svolgimento mediante recinzione provvisoria e apposita segnaletica.
- d) Durante le lavorazioni che si svolgono contemporaneamente sulle opere provvisorie e a terra, i preposti delle rispettive imprese esecutrici devono coordinare i lavori in modo da impedire che i lavoratori siano posizionati sulla stessa verticale. Nelle zone dove ciò non è possibile, i preposti devono, prima dell'inizio dei lavori, verificare la presenza e l'efficacia dei sistemi di protezione per l'intercettazioni dei materiali (parasassi, reti, tettoie).
- e) Le macchine per il trasporto dei materiali devono procedere in prossimità dei posti di lavoro a passo d'uomo. Quando c'è un grosso affollamento di operai le operazioni di carico e scarico devono essere coadiuvate da personale a terra che in caso di necessità deve provvedere a interdire le zone di carico e scarico mediante recinzione provvisoria e apposita segnaletica.

Rischi Trasmissibili:

Riprofilatura del terreno:		
a) Caduta di materiale dall'alto o a livello	Prob: BASSISSIMA	Ent. danno: LIEVE
b) Inalazione polveri, fibre	Prob: BASSISSIMA	Ent. danno: LIEVE
c) Investimento, ribaltamento	Prob: BASSISSIMA	Ent. danno: GRAVE
d) Rumore per "Operatore rullo compressore"	Prob: MEDIA	Ent. danno: GRAVE
e) Inalazione polveri, fibre	Prob: BASSISSIMA	Ent. danno: LIEVE
f) Investimento, ribaltamento	Prob: BASSISSIMA	Ent. danno: GRAVE
g) Inalazione polveri, fibre	Prob: BASSISSIMA	Ent. danno: LIEVE
h) Investimento, ribaltamento	Prob: BASSISSIMA	Ent. danno: GRAVE
elementi di sostegno condotta smaltimento acque:		
a) Caduta di materiale dall'alto o a livello	Prob: BASSISSIMA	Ent. danno: LIEVE
b) Caduta di materiale dall'alto o a livello	Prob: BASSISSIMA	Ent. danno: LIEVE
c) Investimento, ribaltamento	Prob: BASSISSIMA	Ent. danno: GRAVE
d) Rumore per "Operatore dumper"	Prob: MEDIA	Ent. danno: GRAVE

137) Interferenza nel periodo dal 14/10/2014 al 17/03/2015 per un totale di 106 giorni lavorativi. Fasi:

- Rincalzo di terreno a monte dell'opera
- elementi di sostegno condotta smaltimento acque

Le lavorazioni su elencate sono eseguite, rispettivamente, dall'impresa Ditta scavi, reinterri con mezzi meccanici, dal 14/10/2014 al 17/03/2015 per 106 giorni lavorativi, e dall'impresa Ditta edile, rimozioni, noli, ripristino manufatti, dal 14/10/2014 al 17/03/2015 per 106 giorni lavorativi.

Dette lavorazioni interferiscono fra loro per i seguenti periodi: dal 14/10/2014 al 17/03/2015 per 106 giorni lavorativi.

Coordinamento:

- a) Durante le lavorazioni di scavo, le zone di operazione delle macchine per lo scavo devono essere interdette agli operai delle altre lavorazioni in svolgimento mediante recinzione provvisoria e apposita segnaletica.

b) Si deve evitare la presenza d'operai nelle zone dove si presentano elevate concentrazioni di polveri dovute all'utilizzo delle attrezzature e macchine. Se ciò non è possibile, in tali zone, si deve installare un adeguato sistema per l'abbattimento delle polveri. Se necessario i lavoratori operanti in queste zone devono essere forniti di appositi dispositivi di protezione individuale contro le polveri.

c) Durante le lavorazioni che si svolgono contemporaneamente sulle opere provvisorie e a terra, i preposti delle rispettive imprese esecutrici devono coordinare i lavori in modo da impedire che i lavoratori siano posizionati sulla stessa verticale. Nelle zone dove ciò non è possibile, i preposti devono, prima dell'inizio dei lavori, verificare la presenza e l'efficacia dei sistemi di protezione per l'intercettazioni dei materiali (parasassi, reti, tettoie).

d) Le macchine per il trasporto dei materiali devono procedere in prossimità dei posti di lavoro a passo d'uomo. Quando c'è un grosso affollamento di operai le operazioni di carico e scarico devono essere coadiuvate da personale a terra che in caso di necessità deve provvedere a interdire le zone di carico e scarico mediante recinzione provvisoria e apposita segnaletica.

Rischi Trasmissibili:

Rincazzo di terreno a monte dell'opera:

a) Caduta di materiale dall'alto o a livello	Prob: BASSISSIMA	Ent. danno: LIEVE
b) Inalazione polveri, fibre	Prob: BASSISSIMA	Ent. danno: LIEVE
c) Investimento, ribaltamento	Prob: BASSISSIMA	Ent. danno: GRAVE
d) Inalazione polveri, fibre	Prob: BASSISSIMA	Ent. danno: LIEVE
e) Investimento, ribaltamento	Prob: BASSISSIMA	Ent. danno: GRAVE
elementi di sostegno condotta smaltimento acque:		
a) Caduta di materiale dall'alto o a livello	Prob: BASSISSIMA	Ent. danno: LIEVE
b) Caduta di materiale dall'alto o a livello	Prob: BASSISSIMA	Ent. danno: LIEVE
c) Investimento, ribaltamento	Prob: BASSISSIMA	Ent. danno: GRAVE
d) Rumore per "Operatore dumper"	Prob: MEDIA	Ent. danno: GRAVE

138) Interferenza nel periodo dal 14/10/2014 al 17/03/2015 per un totale di 106 giorni lavorativi. Fasi:

- Pulizia e riprofilatura di pendio
- Posa di ghiaia nel solco al piede dell'opera

Le lavorazioni su elencate, svolte dall'impresa Ditta scavi, reinterri con mezzi meccanici, sono eseguite rispettivamente dal 14/10/2014 al 17/03/2015 per 106 giorni lavorativi, e dal 14/10/2014 al 17/03/2015 per 106 giorni lavorativi.

Dette lavorazioni interferiscono fra loro per i seguenti periodi: dal 14/10/2014 al 17/03/2015 per 106 giorni lavorativi.

Coordinamento:

a) Le macchine per il trasporto dei materiali devono procedere in prossimità dei posti di lavoro a passo d'uomo. Quando c'è un grosso affollamento di operai le operazioni di carico e scarico devono essere coadiuvate da personale a terra che in caso di necessità deve provvedere a interdire le zone di carico e scarico mediante recinzione provvisoria e apposita segnaletica.

b) Durante le lavorazioni di scavo, le zone di operazione delle macchine per lo scavo devono essere interdette agli operai delle altre lavorazioni in svolgimento mediante recinzione provvisoria e apposita segnaletica.

c) Si deve evitare la presenza d'operai nelle zone dove si presentano elevate concentrazioni di polveri dovute all'utilizzo delle attrezzature e macchine. Se ciò non è possibile, in tali zone, si deve installare un adeguato sistema per l'abbattimento delle polveri. Se necessario i lavoratori operanti in queste zone devono essere forniti di appositi dispositivi di protezione individuale contro le polveri.

d) Durante le lavorazioni che si svolgono contemporaneamente sulle opere provvisorie e a terra, i preposti delle rispettive imprese esecutrici devono coordinare i lavori in modo da impedire che i lavoratori siano posizionati sulla stessa verticale. Nelle zone dove ciò non è possibile, i preposti devono, prima dell'inizio dei lavori, verificare la presenza e l'efficacia dei sistemi di protezione per l'intercettazioni dei materiali (parasassi, reti, tettoie).

Rischi Trasmissibili:

Pulizia e riprofilatura di pendio:

a) Caduta di materiale dall'alto o a livello	Prob: BASSISSIMA	Ent. danno: LIEVE
b) Investimento, ribaltamento	Prob: BASSISSIMA	Ent. danno: GRAVE
c) Inalazione polveri, fibre	Prob: BASSISSIMA	Ent. danno: LIEVE
d) Investimento, ribaltamento	Prob: BASSISSIMA	Ent. danno: GRAVE
e) Inalazione polveri, fibre	Prob: BASSISSIMA	Ent. danno: LIEVE
f) Investimento, ribaltamento	Prob: BASSISSIMA	Ent. danno: GRAVE
Posa di ghiaia nel solco al piede dell'opera:		
a) Caduta di materiale dall'alto o a livello	Prob: BASSISSIMA	Ent. danno: LIEVE
b) Inalazione polveri, fibre	Prob: BASSISSIMA	Ent. danno: LIEVE
c) Investimento, ribaltamento	Prob: BASSISSIMA	Ent. danno: GRAVE

139) Interferenza nel periodo dal 14/10/2014 al 17/03/2015 per un totale di 106 giorni lavorativi. Fasi:

- Pulizia e riprofilatura di pendio
- Risezionamento del profilo del terreno

Le lavorazioni su elencate, svolte dall'impresa Ditta scavi, reinterri con mezzi meccanici, sono eseguite rispettivamente dal 14/10/2014 al 17/03/2015 per 106 giorni lavorativi, e dal 14/10/2014 al 17/03/2015 per 106 giorni lavorativi.

Dette lavorazioni interferiscono fra loro per i seguenti periodi: dal 14/10/2014 al 17/03/2015 per 106 giorni lavorativi.

Coordinamento:

a) Le macchine per il trasporto dei materiali devono procedere in prossimità dei posti di lavoro a passo d'uomo. Quando c'è un grosso affollamento di operai le operazioni di carico e scarico devono essere coadiuvate da personale a terra che in caso di necessità deve

provvedere a interdire le zone di carico e scarico mediante recinzione provvisoria e apposita segnaletica.

b) Durante le lavorazioni di scavo, le zone di operazione delle macchine per lo scavo devono essere interdette agli operai delle altre lavorazioni in svolgimento mediante recinzione provvisoria e apposita segnaletica.

c) Si deve evitare la presenza d'operai nelle zone dove si presentano elevate concentrazioni di polveri dovute all'utilizzo delle attrezzature e macchine. Se ciò non è possibile, in tali zone, si deve installare un adeguato sistema per l'abbattimento delle polveri. Se necessario i lavoratori operanti in queste zone devono essere forniti di appositi dispositivi di protezione individuale contro le polveri.

d) Durante le lavorazioni che si svolgono contemporaneamente sulle opere provvisorie e a terra, i preposti delle rispettive imprese esecutrici devono coordinare i lavori in modo da impedire che i lavoratori siano posizionati sulla stessa verticale. Nelle zone dove ciò non è possibile, i preposti devono, prima dell'inizio dei lavori, verificare la presenza e l'efficacia dei sistemi di protezione per l'intercettazioni dei materiali (parasassi, reti, tettoie).

Rischi Trasmissibili:

Pulizia e riprofilatura di pendio:

a) Caduta di materiale dall'alto o a livello	Prob: BASSISSIMA	Ent. danno: LIEVE
b) Investimento, ribaltamento	Prob: BASSISSIMA	Ent. danno: GRAVE
c) Inalazione polveri, fibre	Prob: BASSISSIMA	Ent. danno: LIEVE
d) Investimento, ribaltamento	Prob: BASSISSIMA	Ent. danno: GRAVE
e) Inalazione polveri, fibre	Prob: BASSISSIMA	Ent. danno: LIEVE
f) Investimento, ribaltamento	Prob: BASSISSIMA	Ent. danno: GRAVE

Risezionamento del profilo del terreno:

a) Caduta di materiale dall'alto o a livello	Prob: BASSISSIMA	Ent. danno: LIEVE
b) Investimento, ribaltamento	Prob: BASSISSIMA	Ent. danno: GRAVE
c) Inalazione polveri, fibre	Prob: BASSISSIMA	Ent. danno: LIEVE
d) Investimento, ribaltamento	Prob: BASSISSIMA	Ent. danno: GRAVE
e) Inalazione polveri, fibre	Prob: BASSISSIMA	Ent. danno: LIEVE
f) Investimento, ribaltamento	Prob: BASSISSIMA	Ent. danno: GRAVE

140) Interferenza nel periodo dal 14/10/2014 al 17/03/2015 per un totale di 106 giorni lavorativi. Fasi:

- Rincalzo di terreno a monte dell'opera
- Ricomprimento di stuoia

Le lavorazioni su elencate, svolte dall'impresa Ditta scavi, reinterri con mezzi meccanici, sono eseguite rispettivamente dal 14/10/2014 al 17/03/2015 per 106 giorni lavorativi, e dal 14/10/2014 al 17/03/2015 per 106 giorni lavorativi.

Dette lavorazioni interferiscono fra loro per i seguenti periodi: dal 14/10/2014 al 17/03/2015 per 106 giorni lavorativi.

Coordinamento:

a) Durante le lavorazioni di scavo, le zone di operazione delle macchine per lo scavo devono essere interdette agli operai delle altre lavorazioni in svolgimento mediante recinzione provvisoria e apposita segnaletica.

b) Si deve evitare la presenza d'operai nelle zone dove si presentano elevate concentrazioni di polveri dovute all'utilizzo delle attrezzature e macchine. Se ciò non è possibile, in tali zone, si deve installare un adeguato sistema per l'abbattimento delle polveri. Se necessario i lavoratori operanti in queste zone devono essere forniti di appositi dispositivi di protezione individuale contro le polveri.

c) Durante le lavorazioni che si svolgono contemporaneamente sulle opere provvisorie e a terra, i preposti delle rispettive imprese esecutrici devono coordinare i lavori in modo da impedire che i lavoratori siano posizionati sulla stessa verticale. Nelle zone dove ciò non è possibile, i preposti devono, prima dell'inizio dei lavori, verificare la presenza e l'efficacia dei sistemi di protezione per l'intercettazioni dei materiali (parasassi, reti, tettoie).

Rischi Trasmissibili:

Rincalzo di terreno a monte dell'opera:

a) Caduta di materiale dall'alto o a livello	Prob: BASSISSIMA	Ent. danno: LIEVE
b) Inalazione polveri, fibre	Prob: BASSISSIMA	Ent. danno: LIEVE
c) Investimento, ribaltamento	Prob: BASSISSIMA	Ent. danno: GRAVE
d) Inalazione polveri, fibre	Prob: BASSISSIMA	Ent. danno: LIEVE
e) Investimento, ribaltamento	Prob: BASSISSIMA	Ent. danno: GRAVE

Ricomprimento di stuoia:

a) Caduta di materiale dall'alto o a livello	Prob: BASSISSIMA	Ent. danno: LIEVE
b) Inalazione polveri, fibre	Prob: BASSISSIMA	Ent. danno: LIEVE
c) Investimento, ribaltamento	Prob: BASSISSIMA	Ent. danno: GRAVE

141) Interferenza nel periodo dal 14/10/2014 al 17/03/2015 per un totale di 106 giorni lavorativi. Fasi:

- Posa di ghiaia nel solco al piede dell'opera
- Ricomprimento di stuoia

Le lavorazioni su elencate, svolte dall'impresa Ditta scavi, reinterri con mezzi meccanici, sono eseguite rispettivamente dal 14/10/2014 al 17/03/2015 per 106 giorni lavorativi, e dal 14/10/2014 al 17/03/2015 per 106 giorni lavorativi.

Dette lavorazioni interferiscono fra loro per i seguenti periodi: dal 14/10/2014 al 17/03/2015 per 106 giorni lavorativi.

Coordinamento:

a) Durante le lavorazioni di scavo, le zone di operazione delle macchine per lo scavo devono essere interdette agli operai delle altre lavorazioni in svolgimento mediante recinzione provvisoria e apposita segnaletica.

b) Si deve evitare la presenza d'operai nelle zone dove si presentano elevate concentrazioni di polveri dovute all'utilizzo delle attrezzature

e macchine. Se ciò non è possibile, in tali zone, si deve installare un adeguato sistema per l'abbattimento delle polveri. Se necessario i lavoratori operanti in queste zone devono essere forniti di appositi dispositivi di protezione individuale contro le polveri.

c) Durante le lavorazioni che si svolgono contemporaneamente sulle opere provvisorie e a terra, i preposti delle rispettive imprese esecutrici devono coordinare i lavori in modo da impedire che i lavoratori siano posizionati sulla stessa verticale. Nelle zone dove ciò non è possibile, i preposti devono, prima dell'inizio dei lavori, verificare la presenza e l'efficacia dei sistemi di protezione per l'intercettazioni dei materiali (parasassi, reti, tettoie).

Rischi Trasmissibili:

Posa di ghiaia nel solco al piede dell'opera:

- a) Caduta di materiale dall'alto o a livello
- b) Inalazione polveri, fibre
- c) Investimento, ribaltamento

Prob: BASSISSIMA
Prob: BASSISSIMA
Prob: BASSISSIMA

Ent. danno: LIEVE
Ent. danno: LIEVE
Ent. danno: GRAVE

Ricomprimento di stuoia:

- a) Caduta di materiale dall'alto o a livello
- b) Inalazione polveri, fibre
- c) Investimento, ribaltamento

Prob: BASSISSIMA
Prob: BASSISSIMA
Prob: BASSISSIMA

Ent. danno: LIEVE
Ent. danno: LIEVE
Ent. danno: GRAVE

142) Interferenza nel periodo dal 14/10/2014 al 17/03/2015 per un totale di 106 giorni lavorativi. Fasi:

- Posa di geostuoia
- Rinterro di scavo

Le lavorazioni su elencate, svolte dall'impresa Ditta scavi, reinterri con mezzi meccanici, sono eseguite rispettivamente dal 14/10/2014 al 17/03/2015 per 106 giorni lavorativi, e dal 14/10/2014 al 17/03/2015 per 106 giorni lavorativi.

Dette lavorazioni interferiscono fra loro per i seguenti periodi: dal 14/10/2014 al 17/03/2015 per 106 giorni lavorativi.

Coordinamento:

a) Le macchine per il trasporto dei materiali devono procedere in prossimità dei posti di lavoro a passo d'uomo. Quando c'è un grosso affollamento di operai le operazioni di carico e scarico devono essere coadiuvate da personale a terra che in caso di necessità deve provvedere a interdire le zone di carico e scarico mediante recinzione provvisoria e apposita segnaletica.

b) Durante le lavorazioni che si svolgono contemporaneamente sulle opere provvisorie e a terra, i preposti delle rispettive imprese esecutrici devono coordinare i lavori in modo da impedire che i lavoratori siano posizionati sulla stessa verticale. Nelle zone dove ciò non è possibile, i preposti devono, prima dell'inizio dei lavori, verificare la presenza e l'efficacia dei sistemi di protezione per l'intercettazioni dei materiali (parasassi, reti, tettoie).

c) Durante le lavorazioni di scavo, le zone di operazione delle macchine per lo scavo devono essere interdette agli operai delle altre lavorazioni in svolgimento mediante recinzione provvisoria e apposita segnaletica.

d) Si deve evitare la presenza d'operai nelle zone dove si presentano elevate concentrazioni di polveri dovute all'utilizzo delle attrezzature e macchine. Se ciò non è possibile, in tali zone, si deve installare un adeguato sistema per l'abbattimento delle polveri. Se necessario i lavoratori operanti in queste zone devono essere forniti di appositi dispositivi di protezione individuale contro le polveri.

e) Le zone dove si svolgono le operazioni di stesura e compattazione di materiali con l'ausilio di macchine, devono essere segnalate adeguatamente, il personale a terra, che coadiuva le operazioni, deve coordinare il traffico di cantiere ed evitare che si avvicinino a tali zone operai addetti ad altre lavorazioni.

Rischi Trasmissibili:

Posa di geostuoia:

- a) Caduta di materiale dall'alto o a livello
- b) Investimento, ribaltamento

Prob: BASSISSIMA
Prob: BASSISSIMA

Ent. danno: LIEVE
Ent. danno: GRAVE

Rinterro di scavo:

- a) Caduta di materiale dall'alto o a livello
- b) Investimento, ribaltamento
- c) Rumore per "Operatore dumper"
- d) Inalazione polveri, fibre
- e) Investimento, ribaltamento
- f) Inalazione polveri, fibre
- g) Investimento, ribaltamento
- h) Inalazione polveri, fibre
- i) Investimento, ribaltamento
- j) Rumore per "Operatore rullo compressore"

Prob: BASSISSIMA
Prob: BASSISSIMA
Prob: MEDIA
Prob: BASSISSIMA
Prob: BASSISSIMA
Prob: BASSISSIMA
Prob: BASSISSIMA
Prob: BASSISSIMA
Prob: BASSISSIMA
Prob: MEDIA

Ent. danno: LIEVE
Ent. danno: GRAVE
Ent. danno: GRAVE
Ent. danno: LIEVE
Ent. danno: GRAVE
Ent. danno: LIEVE
Ent. danno: GRAVE
Ent. danno: LIEVE
Ent. danno: GRAVE
Ent. danno: GRAVE

143) Interferenza nel periodo dal 14/10/2014 al 17/03/2015 per un totale di 106 giorni lavorativi. Fasi:

- Pulizia e riprofilatura di pendio
- Ricomprimento di stuoia

Le lavorazioni su elencate, svolte dall'impresa Ditta scavi, reinterri con mezzi meccanici, sono eseguite rispettivamente dal 14/10/2014 al 17/03/2015 per 106 giorni lavorativi, e dal 14/10/2014 al 17/03/2015 per 106 giorni lavorativi.

Dette lavorazioni interferiscono fra loro per i seguenti periodi: dal 14/10/2014 al 17/03/2015 per 106 giorni lavorativi.

Coordinamento:

a) Le macchine per il trasporto dei materiali devono procedere in prossimità dei posti di lavoro a passo d'uomo. Quando c'è un grosso affollamento di operai le operazioni di carico e scarico devono essere coadiuvate da personale a terra che in caso di necessità deve provvedere a interdire le zone di carico e scarico mediante recinzione provvisoria e apposita segnaletica.

- b) Durante le lavorazioni di scavo, le zone di operazione delle macchine per lo scavo devono essere interdette agli operai delle altre lavorazioni in svolgimento mediante recinzione provvisoria e apposita segnaletica.
- c) Si deve evitare la presenza d'operai nelle zone dove si presentano elevate concentrazioni di polveri dovute all'utilizzo delle attrezzature e macchine. Se ciò non è possibile, in tali zone, si deve installare un adeguato sistema per l'abbattimento delle polveri. Se necessario i lavoratori operanti in queste zone devono essere forniti di appositi dispositivi di protezione individuale contro le polveri.
- d) Durante le lavorazioni che si svolgono contemporaneamente sulle opere provvisoriale e a terra, i preposti delle rispettive imprese esecutrici devono coordinare i lavori in modo da impedire che i lavoratori siano posizionati sulla stessa verticale. Nelle zone dove ciò non è possibile, i preposti devono, prima dell'inizio dei lavori, verificare la presenza e l'efficacia dei sistemi di protezione per l'intercettazioni dei materiali (parasassi, reti, tettoie).

Rischi Trasmissibili:

Pulizia e riprofilatura di pendio:

a) Caduta di materiale dall'alto o a livello	Prob: BASSISSIMA	Ent. danno: LIEVE
b) Investimento, ribaltamento	Prob: BASSISSIMA	Ent. danno: GRAVE
c) Inalazione polveri, fibre	Prob: BASSISSIMA	Ent. danno: LIEVE
d) Investimento, ribaltamento	Prob: BASSISSIMA	Ent. danno: GRAVE
e) Inalazione polveri, fibre	Prob: BASSISSIMA	Ent. danno: LIEVE
f) Investimento, ribaltamento	Prob: BASSISSIMA	Ent. danno: GRAVE
Ricomprimento di stuoia:		
a) Caduta di materiale dall'alto o a livello	Prob: BASSISSIMA	Ent. danno: LIEVE
b) Inalazione polveri, fibre	Prob: BASSISSIMA	Ent. danno: LIEVE
c) Investimento, ribaltamento	Prob: BASSISSIMA	Ent. danno: GRAVE

144) Interferenza nel periodo dal 14/10/2014 al 17/03/2015 per un totale di 106 giorni lavorativi. Fasi:

- Rizezionamento del profilo del terreno
- Ricomprimento di stuoia

Le lavorazioni su elencate, svolte dall'impresa Ditta scavi, reinterri con mezzi meccanici, sono eseguite rispettivamente dal 14/10/2014 al 17/03/2015 per 106 giorni lavorativi, e dal 14/10/2014 al 17/03/2015 per 106 giorni lavorativi.

Dette lavorazioni interferiscono fra loro per i seguenti periodi: dal 14/10/2014 al 17/03/2015 per 106 giorni lavorativi.

Coordinamento:

- a) Le macchine per il trasporto dei materiali devono procedere in prossimità dei posti di lavoro a passo d'uomo. Quando c'è un grosso affollamento di operai le operazioni di carico e scarico devono essere coadiuvate da personale a terra che in caso di necessità deve provvedere a interdire le zone di carico e scarico mediante recinzione provvisoria e apposita segnaletica.
- b) Durante le lavorazioni di scavo, le zone di operazione delle macchine per lo scavo devono essere interdette agli operai delle altre lavorazioni in svolgimento mediante recinzione provvisoria e apposita segnaletica.
- c) Si deve evitare la presenza d'operai nelle zone dove si presentano elevate concentrazioni di polveri dovute all'utilizzo delle attrezzature e macchine. Se ciò non è possibile, in tali zone, si deve installare un adeguato sistema per l'abbattimento delle polveri. Se necessario i lavoratori operanti in queste zone devono essere forniti di appositi dispositivi di protezione individuale contro le polveri.
- d) Durante le lavorazioni che si svolgono contemporaneamente sulle opere provvisoriale e a terra, i preposti delle rispettive imprese esecutrici devono coordinare i lavori in modo da impedire che i lavoratori siano posizionati sulla stessa verticale. Nelle zone dove ciò non è possibile, i preposti devono, prima dell'inizio dei lavori, verificare la presenza e l'efficacia dei sistemi di protezione per l'intercettazioni dei materiali (parasassi, reti, tettoie).

Rischi Trasmissibili:

Rizezionamento del profilo del terreno:

a) Caduta di materiale dall'alto o a livello	Prob: BASSISSIMA	Ent. danno: LIEVE
b) Investimento, ribaltamento	Prob: BASSISSIMA	Ent. danno: GRAVE
c) Inalazione polveri, fibre	Prob: BASSISSIMA	Ent. danno: LIEVE
d) Investimento, ribaltamento	Prob: BASSISSIMA	Ent. danno: GRAVE
e) Inalazione polveri, fibre	Prob: BASSISSIMA	Ent. danno: LIEVE
f) Investimento, ribaltamento	Prob: BASSISSIMA	Ent. danno: GRAVE
Ricomprimento di stuoia:		
a) Caduta di materiale dall'alto o a livello	Prob: BASSISSIMA	Ent. danno: LIEVE
b) Inalazione polveri, fibre	Prob: BASSISSIMA	Ent. danno: LIEVE
c) Investimento, ribaltamento	Prob: BASSISSIMA	Ent. danno: GRAVE

145) Interferenza nel periodo dal 14/10/2014 al 17/03/2015 per un totale di 106 giorni lavorativi. Fasi:

- Rinterro di scavo
- Scavo eseguito a mano

Le lavorazioni su elencate sono eseguite, rispettivamente, dall'impresa Ditta scavi, reinterri con mezzi meccanici, dal 14/10/2014 al 17/03/2015 per 106 giorni lavorativi, e dall'impresa Ditta scavi archeologici, dal 14/10/2014 al 17/03/2015 per 106 giorni lavorativi.

Dette lavorazioni interferiscono fra loro per i seguenti periodi: dal 14/10/2014 al 17/03/2015 per 106 giorni lavorativi.

Coordinamento:

- a) Le macchine per il trasporto dei materiali devono procedere in prossimità dei posti di lavoro a passo d'uomo. Quando c'è un grosso affollamento di operai le operazioni di carico e scarico devono essere coadiuvate da personale a terra che in caso di necessità deve provvedere a interdire le zone di carico e scarico mediante recinzione provvisoria e apposita segnaletica.

- b) Durante le lavorazioni di scavo, le zone di operazione delle macchine per lo scavo devono essere interdette agli operai delle altre lavorazioni in svolgimento mediante recinzione provvisoria e apposita segnaletica.
- c) Si deve evitare la presenza d'operai nelle zone dove si presentano elevate concentrazioni di polveri dovute all'utilizzo delle attrezzature e macchine. Se ciò non è possibile, in tali zone, si deve installare un adeguato sistema per l'abbattimento delle polveri. Se necessario i lavoratori operanti in queste zone devono essere forniti di appositi dispositivi di protezione individuale contro le polveri.
- d) Durante le lavorazioni che si svolgono contemporaneamente sulle opere provvisoriale e a terra, i preposti delle rispettive imprese esecutrici devono coordinare i lavori in modo da impedire che i lavoratori siano posizionati sulla stessa verticale. Nelle zone dove ciò non è possibile, i preposti devono, prima dell'inizio dei lavori, verificare la presenza e l'efficacia dei sistemi di protezione per l'intercettazioni dei materiali (parasassi, reti, tettoie).
- e) Le zone dove si svolgono le operazioni di stesura e compattazione di materiali con l'ausilio di macchine, devono essere segnalate adeguatamente, il personale a terra, che coadiuva le operazioni, deve coordinare il traffico di cantiere ed evitare che si avvicinino a tali zone operai addetti ad altre lavorazioni.

Rischi Trasmissibili:

Rinterro di scavo:

a) Caduta di materiale dall'alto o a livello	Prob: BASSISSIMA	Ent. danno: LIEVE
b) Investimento, ribaltamento	Prob: BASSISSIMA	Ent. danno: GRAVE
c) Rumore per "Operatore dumper"	Prob: MEDIA	Ent. danno: GRAVE
d) Inalazione polveri, fibre	Prob: BASSISSIMA	Ent. danno: LIEVE
e) Investimento, ribaltamento	Prob: BASSISSIMA	Ent. danno: GRAVE
f) Rumore per "Operatore rullo compressore"	Prob: MEDIA	Ent. danno: GRAVE
g) Inalazione polveri, fibre	Prob: BASSISSIMA	Ent. danno: LIEVE
h) Investimento, ribaltamento	Prob: BASSISSIMA	Ent. danno: GRAVE
i) Inalazione polveri, fibre	Prob: BASSISSIMA	Ent. danno: LIEVE
j) Investimento, ribaltamento	Prob: BASSISSIMA	Ent. danno: GRAVE

Scavo eseguito a mano :

a) Caduta di materiale dall'alto o a livello	Prob: BASSISSIMA	Ent. danno: LIEVE
b) Caduta di materiale dall'alto o a livello	Prob: BASSISSIMA	Ent. danno: LIEVE
c) Investimento, ribaltamento	Prob: BASSISSIMA	Ent. danno: GRAVE
d) Rumore per "Operatore dumper"	Prob: MEDIA	Ent. danno: GRAVE

146) Interferenza nel periodo dal 14/10/2014 al 17/03/2015 per un totale di 106 giorni lavorativi. Fasi:

- Scavo di sbancamento
- Rinterro di scavo

Le lavorazioni su elencate, svolte dall'impresa Ditta scavi, reinterri con mezzi meccanici, sono eseguite rispettivamente dal 14/10/2014 al 17/03/2015 per 106 giorni lavorativi, e dal 14/10/2014 al 17/03/2015 per 106 giorni lavorativi.

Dette lavorazioni interferiscono fra loro per i seguenti periodi: dal 14/10/2014 al 17/03/2015 per 106 giorni lavorativi.

Coordinamento:

- a) Le macchine per il trasporto dei materiali devono procedere in prossimità dei posti di lavoro a passo d'uomo. Quando c'è un grosso affollamento di operai le operazioni di carico e scarico devono essere coadiuvate da personale a terra che in caso di necessità deve provvedere a interdire le zone di carico e scarico mediante recinzione provvisoria e apposita segnaletica.
- b) Durante le lavorazioni di scavo, le zone di operazione delle macchine per lo scavo devono essere interdette agli operai delle altre lavorazioni in svolgimento mediante recinzione provvisoria e apposita segnaletica.
- c) Si deve evitare la presenza d'operai nelle zone dove si presentano elevate concentrazioni di polveri dovute all'utilizzo delle attrezzature e macchine. Se ciò non è possibile, in tali zone, si deve installare un adeguato sistema per l'abbattimento delle polveri. Se necessario i lavoratori operanti in queste zone devono essere forniti di appositi dispositivi di protezione individuale contro le polveri.
- d) Durante le lavorazioni che si svolgono contemporaneamente sulle opere provvisoriale e a terra, i preposti delle rispettive imprese esecutrici devono coordinare i lavori in modo da impedire che i lavoratori siano posizionati sulla stessa verticale. Nelle zone dove ciò non è possibile, i preposti devono, prima dell'inizio dei lavori, verificare la presenza e l'efficacia dei sistemi di protezione per l'intercettazioni dei materiali (parasassi, reti, tettoie).
- e) Le zone dove si svolgono le operazioni di stesura e compattazione di materiali con l'ausilio di macchine, devono essere segnalate adeguatamente, il personale a terra, che coadiuva le operazioni, deve coordinare il traffico di cantiere ed evitare che si avvicinino a tali zone operai addetti ad altre lavorazioni.

Rischi Trasmissibili:

Scavo di sbancamento:

a) Caduta di materiale dall'alto o a livello	Prob: BASSISSIMA	Ent. danno: LIEVE
b) Caduta di materiale dall'alto o a livello	Prob: BASSISSIMA	Ent. danno: LIEVE
c) Inalazione polveri, fibre	Prob: BASSISSIMA	Ent. danno: LIEVE
d) Investimento, ribaltamento	Prob: BASSISSIMA	Ent. danno: GRAVE
e) Inalazione polveri, fibre	Prob: BASSISSIMA	Ent. danno: LIEVE
f) Investimento, ribaltamento	Prob: BASSISSIMA	Ent. danno: GRAVE
g) Inalazione polveri, fibre	Prob: BASSISSIMA	Ent. danno: LIEVE
h) Investimento, ribaltamento	Prob: BASSISSIMA	Ent. danno: GRAVE

Rinterro di scavo:

a) Caduta di materiale dall'alto o a livello	Prob: BASSISSIMA	Ent. danno: LIEVE
b) Investimento, ribaltamento	Prob: BASSISSIMA	Ent. danno: GRAVE
c) Rumore per "Operatore dumper"	Prob: MEDIA	Ent. danno: GRAVE
d) Inalazione polveri, fibre	Prob: BASSISSIMA	Ent. danno: LIEVE
e) Investimento, ribaltamento	Prob: BASSISSIMA	Ent. danno: GRAVE
f) Rumore per "Operatore rullo compressore"	Prob: MEDIA	Ent. danno: GRAVE

- g) Inalazione polveri, fibre
- h) Investimento, ribaltamento
- i) Inalazione polveri, fibre
- j) Investimento, ribaltamento

Prob: BASSISSIMA	Ent. danno: LIEVE
Prob: BASSISSIMA	Ent. danno: GRAVE
Prob: BASSISSIMA	Ent. danno: LIEVE
Prob: BASSISSIMA	Ent. danno: GRAVE

147) Interferenza nel periodo dal 14/10/2014 al 17/03/2015 per un totale di 106 giorni lavorativi. Fasi:

- Posa di geostuoia
- Ricoprimento di stuoia

Le lavorazioni su elencate, svolte dall'impresa Ditta scavi, reinterri con mezzi meccanici, sono eseguite rispettivamente dal 14/10/2014 al 17/03/2015 per 106 giorni lavorativi, e dal 14/10/2014 al 17/03/2015 per 106 giorni lavorativi.

Dette lavorazioni interferiscono fra loro per i seguenti periodi: dal 14/10/2014 al 17/03/2015 per 106 giorni lavorativi.

Coordinamento:

- a) Le macchine per il trasporto dei materiali devono procedere in prossimità dei posti di lavoro a passo d'uomo. Quando c'è un grosso affollamento di operai le operazioni di carico e scarico devono essere coadiuvate da personale a terra che in caso di necessità deve provvedere a interdire le zone di carico e scarico mediante recinzione provvisoria e apposita segnaletica.
- b) Durante le lavorazioni che si svolgono contemporaneamente sulle opere provvisorie e a terra, i preposti delle rispettive imprese esecutrici devono coordinare i lavori in modo da impedire che i lavoratori siano posizionati sulla stessa verticale. Nelle zone dove ciò non è possibile, i preposti devono, prima dell'inizio dei lavori, verificare la presenza e l'efficacia dei sistemi di protezione per l'intercettazioni dei materiali (parasassi, reti, tettoie).
- c) Durante le lavorazioni di scavo, le zone di operazione delle macchine per lo scavo devono essere interdette agli operai delle altre lavorazioni in svolgimento mediante recinzione provvisoria e apposita segnaletica.
- d) Si deve evitare la presenza d'operai nelle zone dove si presentano elevate concentrazioni di polveri dovute all'utilizzo delle attrezzature e macchine. Se ciò non è possibile, in tali zone, si deve installare un adeguato sistema per l'abbattimento delle polveri. Se necessario i lavoratori operanti in queste zone devono essere forniti di appositi dispositivi di protezione individuale contro le polveri.

Rischi Trasmissibili:

Posa di geostuoia:

- a) Caduta di materiale dall'alto o a livello
- b) Investimento, ribaltamento

Prob: BASSISSIMA	Ent. danno: LIEVE
Prob: BASSISSIMA	Ent. danno: GRAVE

Ricoprimento di stuoia:

- a) Caduta di materiale dall'alto o a livello
- b) Inalazione polveri, fibre
- c) Investimento, ribaltamento

Prob: BASSISSIMA	Ent. danno: LIEVE
Prob: BASSISSIMA	Ent. danno: LIEVE
Prob: BASSISSIMA	Ent. danno: GRAVE

148) Interferenza nel periodo dal 14/10/2014 al 17/03/2015 per un totale di 106 giorni lavorativi. Fasi:

- Reinterro per strati con materiale in sito
- Ricoprimento di stuoia

Le lavorazioni su elencate, svolte dall'impresa Ditta scavi, reinterri con mezzi meccanici, sono eseguite rispettivamente dal 14/10/2014 al 17/03/2015 per 106 giorni lavorativi, e dal 14/10/2014 al 17/03/2015 per 106 giorni lavorativi.

Dette lavorazioni interferiscono fra loro per i seguenti periodi: dal 14/10/2014 al 17/03/2015 per 106 giorni lavorativi.

Coordinamento:

- a) Le zone dove si svolgono le operazioni di stesura e compattazione di materiali con l'ausilio di macchine, devono essere segnalate adeguatamente, il personale a terra, che coadiuva le operazioni, deve coordinare il traffico di cantiere ed evitare che si avvicinino a tali zone operai addetti ad altre lavorazioni.
- b) Si deve evitare la presenza d'operai nelle zone dove si presentano elevate concentrazioni di polveri dovute all'utilizzo delle attrezzature e macchine. Se ciò non è possibile, in tali zone, si deve installare un adeguato sistema per l'abbattimento delle polveri. Se necessario i lavoratori operanti in queste zone devono essere forniti di appositi dispositivi di protezione individuale contro le polveri.
- c) Durante le lavorazioni di scavo, le zone di operazione delle macchine per lo scavo devono essere interdette agli operai delle altre lavorazioni in svolgimento mediante recinzione provvisoria e apposita segnaletica.
- d) Durante le lavorazioni che si svolgono contemporaneamente sulle opere provvisorie e a terra, i preposti delle rispettive imprese esecutrici devono coordinare i lavori in modo da impedire che i lavoratori siano posizionati sulla stessa verticale. Nelle zone dove ciò non è possibile, i preposti devono, prima dell'inizio dei lavori, verificare la presenza e l'efficacia dei sistemi di protezione per l'intercettazioni dei materiali (parasassi, reti, tettoie).

Rischi Trasmissibili:

Reinterro per strati con materiale in sito:

- a) Inalazione polveri, fibre
- b) Investimento, ribaltamento
- c) Rumore per "Operatore rullo compressore"
- d) Inalazione polveri, fibre
- e) Investimento, ribaltamento
- f) Inalazione polveri, fibre
- g) Investimento, ribaltamento

Prob: BASSISSIMA	Ent. danno: LIEVE
Prob: BASSISSIMA	Ent. danno: GRAVE
Prob: MEDIA	Ent. danno: GRAVE
Prob: BASSISSIMA	Ent. danno: LIEVE
Prob: BASSISSIMA	Ent. danno: GRAVE
Prob: BASSISSIMA	Ent. danno: LIEVE
Prob: BASSISSIMA	Ent. danno: GRAVE

Ricoprimento di stuoia:

- a) Caduta di materiale dall'alto o a livello
- b) Inalazione polveri, fibre

Prob: BASSISSIMA	Ent. danno: LIEVE
Prob: BASSISSIMA	Ent. danno: LIEVE

149) Interferenza nel periodo dal 14/10/2014 al 17/03/2015 per un totale di 106 giorni lavorativi. Fasi:

- Riprofilatura del terreno
- Ricomprimento di stuoia

Le lavorazioni su elencate, svolte dall'impresa Ditta scavi, reinterri con mezzi meccanici, sono eseguite rispettivamente dal 14/10/2014 al 17/03/2015 per 106 giorni lavorativi, e dal 14/10/2014 al 17/03/2015 per 106 giorni lavorativi.

Dette lavorazioni interferiscono fra loro per i seguenti periodi: dal 14/10/2014 al 17/03/2015 per 106 giorni lavorativi.

Coordinamento:

a) Le zone dove si svolgono le operazioni di stesura e compattazione di materiali con l'ausilio di macchine, devono essere segnalate adeguatamente, il personale a terra, che coadiuva le operazioni, deve coordinare il traffico di cantiere ed evitare che si avvicinino a tali zone operai addetti ad altre lavorazioni.

b) Si deve evitare la presenza d'operai nelle zone dove si presentano elevate concentrazioni di polveri dovute all'utilizzo delle attrezzature e macchine. Se ciò non è possibile, in tali zone, si deve installare un adeguato sistema per l'abbattimento delle polveri. Se necessario i lavoratori operanti in queste zone devono essere forniti di appositi dispositivi di protezione individuale contro le polveri.

c) Durante le lavorazioni di scavo, le zone di operazione delle macchine per lo scavo devono essere interdette agli operai delle altre lavorazioni in svolgimento mediante recinzione provvisoria e apposita segnaletica.

d) Durante le lavorazioni che si svolgono contemporaneamente sulle opere provvisorie e a terra, i preposti delle rispettive imprese esecutrici devono coordinare i lavori in modo da impedire che i lavoratori siano posizionati sulla stessa verticale. Nelle zone dove ciò non è possibile, i preposti devono, prima dell'inizio dei lavori, verificare la presenza e l'efficacia dei sistemi di protezione per l'intercettazioni dei materiali (parasassi, reti, tettoie).

Rischi Trasmissibili:**Riprofilatura del terreno:**

a) Caduta di materiale dall'alto o a livello	Prob: BASSISSIMA	Ent. danno: LIEVE
b) Inalazione polveri, fibre	Prob: BASSISSIMA	Ent. danno: LIEVE
c) Investimento, ribaltamento	Prob: BASSISSIMA	Ent. danno: GRAVE
d) Rumore per "Operatore rullo compressore"	Prob: MEDIA	Ent. danno: GRAVE
e) Inalazione polveri, fibre	Prob: BASSISSIMA	Ent. danno: LIEVE
f) Investimento, ribaltamento	Prob: BASSISSIMA	Ent. danno: GRAVE
g) Inalazione polveri, fibre	Prob: BASSISSIMA	Ent. danno: LIEVE
h) Investimento, ribaltamento	Prob: BASSISSIMA	Ent. danno: GRAVE

Ricomprimento di stuoia:

a) Caduta di materiale dall'alto o a livello	Prob: BASSISSIMA	Ent. danno: LIEVE
b) Inalazione polveri, fibre	Prob: BASSISSIMA	Ent. danno: LIEVE
c) Investimento, ribaltamento	Prob: BASSISSIMA	Ent. danno: GRAVE

150) Interferenza nel periodo dal 14/10/2014 al 17/03/2015 per un totale di 106 giorni lavorativi. Fasi:

- Posa di condotta idrica
- Ricomprimento di stuoia

Le lavorazioni su elencate sono eseguite, rispettivamente, dall'impresa Ditta edile, rimozioni, noli, ripristino manufatti, dal 14/10/2014 al 17/03/2015 per 106 giorni lavorativi, e dall'impresa Ditta scavi, reinterri con mezzi meccanici, dal 14/10/2014 al 17/03/2015 per 106 giorni lavorativi.

Dette lavorazioni interferiscono fra loro per i seguenti periodi: dal 14/10/2014 al 17/03/2015 per 106 giorni lavorativi.

Coordinamento:

a) Le macchine per il trasporto dei materiali devono procedere in prossimità dei posti di lavoro a passo d'uomo. Quando c'è un grosso affollamento di operai le operazioni di carico e scarico devono essere coadiuvate da personale a terra che in caso di necessità deve provvedere a interdire le zone di carico e scarico mediante recinzione provvisoria e apposita segnaletica.

b) Durante le lavorazioni di scavo, le zone di operazione delle macchine per lo scavo devono essere interdette agli operai delle altre lavorazioni in svolgimento mediante recinzione provvisoria e apposita segnaletica.

c) Si deve evitare la presenza d'operai nelle zone dove si presentano elevate concentrazioni di polveri dovute all'utilizzo delle attrezzature e macchine. Se ciò non è possibile, in tali zone, si deve installare un adeguato sistema per l'abbattimento delle polveri. Se necessario i lavoratori operanti in queste zone devono essere forniti di appositi dispositivi di protezione individuale contro le polveri.

d) Durante le lavorazioni che si svolgono contemporaneamente sulle opere provvisorie e a terra, i preposti delle rispettive imprese esecutrici devono coordinare i lavori in modo da impedire che i lavoratori siano posizionati sulla stessa verticale. Nelle zone dove ciò non è possibile, i preposti devono, prima dell'inizio dei lavori, verificare la presenza e l'efficacia dei sistemi di protezione per l'intercettazioni dei materiali (parasassi, reti, tettoie).

Rischi Trasmissibili:**Posa di condotta idrica:**

a) Investimento, ribaltamento	Prob: BASSISSIMA	Ent. danno: GRAVE
b) Rumore per "Operatore dumper"	Prob: MEDIA	Ent. danno: GRAVE

Ricomprimento di stuoia:

a) Caduta di materiale dall'alto o a livello	Prob: BASSISSIMA	Ent. danno: LIEVE
b) Inalazione polveri, fibre	Prob: BASSISSIMA	Ent. danno: LIEVE
c) Investimento, ribaltamento	Prob: BASSISSIMA	Ent. danno: GRAVE

151) Interferenza nel periodo dal 14/10/2014 al 17/03/2015 per un totale di 106 giorni lavorativi. Fasi:

- elementi di sostegno condotta smaltimento acque
- Ricoprimento di stuoia

Le lavorazioni su elencate sono eseguite, rispettivamente, dall'impresa Ditta edile, rimozioni, noli, ripristino manufatti, dal 14/10/2014 al 17/03/2015 per 106 giorni lavorativi, e dall'impresa Ditta scavi, reinterri con mezzi meccanici, dal 14/10/2014 al 17/03/2015 per 106 giorni lavorativi.

Dette lavorazioni interferiscono fra loro per i seguenti periodi: dal 14/10/2014 al 17/03/2015 per 106 giorni lavorativi.

Coordinamento:

- a) Le macchine per il trasporto dei materiali devono procedere in prossimità dei posti di lavoro a passo d'uomo. Quando c'è un grosso affollamento di operai le operazioni di carico e scarico devono essere coadiuvate da personale a terra che in caso di necessità deve provvedere a interdire le zone di carico e scarico mediante recinzione provvisoria e apposita segnaletica.
- b) Durante le lavorazioni che si svolgono contemporaneamente sulle opere provvisorie e a terra, i preposti delle rispettive imprese esecutrici devono coordinare i lavori in modo da impedire che i lavoratori siano posizionati sulla stessa verticale. Nelle zone dove ciò non è possibile, i preposti devono, prima dell'inizio dei lavori, verificare la presenza e l'efficacia dei sistemi di protezione per l'intercettazioni dei materiali (parasassi, reti, tettoie).
- c) Durante le lavorazioni di scavo, le zone di operazione delle macchine per lo scavo devono essere interdette agli operai delle altre lavorazioni in svolgimento mediante recinzione provvisoria e apposita segnaletica.
- d) Si deve evitare la presenza d'operai nelle zone dove si presentano elevate concentrazioni di polveri dovute all'utilizzo delle attrezzature e macchine. Se ciò non è possibile, in tali zone, si deve installare un adeguato sistema per l'abbattimento delle polveri. Se necessario i lavoratori operanti in queste zone devono essere forniti di appositi dispositivi di protezione individuale contro le polveri.

Rischi Trasmissibili:

elementi di sostegno condotta smaltimento acque:

- | | | |
|--|------------------|-------------------|
| a) Caduta di materiale dall'alto o a livello | Prob: BASSISSIMA | Ent. danno: LIEVE |
| b) Caduta di materiale dall'alto o a livello | Prob: BASSISSIMA | Ent. danno: LIEVE |
| c) Investimento, ribaltamento | Prob: BASSISSIMA | Ent. danno: GRAVE |
| d) Rumore per "Operatore dumper" | Prob: MEDIA | Ent. danno: GRAVE |

Ricoprimento di stuoia:

- | | | |
|--|------------------|-------------------|
| a) Caduta di materiale dall'alto o a livello | Prob: BASSISSIMA | Ent. danno: LIEVE |
| b) Inalazione polveri, fibre | Prob: BASSISSIMA | Ent. danno: LIEVE |
| c) Investimento, ribaltamento | Prob: BASSISSIMA | Ent. danno: GRAVE |

152) Interferenza nel periodo dal 14/10/2014 al 17/03/2015 per un totale di 106 giorni lavorativi. Fasi:

- Posa di ghiaia nel solco al piede dell'opera
- Rinterro di scavo

Le lavorazioni su elencate, svolte dall'impresa Ditta scavi, reinterri con mezzi meccanici, sono eseguite rispettivamente dal 14/10/2014 al 17/03/2015 per 106 giorni lavorativi, e dal 14/10/2014 al 17/03/2015 per 106 giorni lavorativi.

Dette lavorazioni interferiscono fra loro per i seguenti periodi: dal 14/10/2014 al 17/03/2015 per 106 giorni lavorativi.

Coordinamento:

- a) Durante le lavorazioni di scavo, le zone di operazione delle macchine per lo scavo devono essere interdette agli operai delle altre lavorazioni in svolgimento mediante recinzione provvisoria e apposita segnaletica.
- b) Si deve evitare la presenza d'operai nelle zone dove si presentano elevate concentrazioni di polveri dovute all'utilizzo delle attrezzature e macchine. Se ciò non è possibile, in tali zone, si deve installare un adeguato sistema per l'abbattimento delle polveri. Se necessario i lavoratori operanti in queste zone devono essere forniti di appositi dispositivi di protezione individuale contro le polveri.
- c) Durante le lavorazioni che si svolgono contemporaneamente sulle opere provvisorie e a terra, i preposti delle rispettive imprese esecutrici devono coordinare i lavori in modo da impedire che i lavoratori siano posizionati sulla stessa verticale. Nelle zone dove ciò non è possibile, i preposti devono, prima dell'inizio dei lavori, verificare la presenza e l'efficacia dei sistemi di protezione per l'intercettazioni dei materiali (parasassi, reti, tettoie).
- d) Le macchine per il trasporto dei materiali devono procedere in prossimità dei posti di lavoro a passo d'uomo. Quando c'è un grosso affollamento di operai le operazioni di carico e scarico devono essere coadiuvate da personale a terra che in caso di necessità deve provvedere a interdire le zone di carico e scarico mediante recinzione provvisoria e apposita segnaletica.
- e) Le zone dove si svolgono le operazioni di stesura e compattazione di materiali con l'ausilio di macchine, devono essere segnalate adeguatamente, il personale a terra, che coadiuva le operazioni, deve coordinare il traffico di cantiere ed evitare che si avvicinino a tali zone operai addetti ad altre lavorazioni.

Rischi Trasmissibili:

Posa di ghiaia nel solco al piede dell'opera:

- | | | |
|--|------------------|-------------------|
| a) Caduta di materiale dall'alto o a livello | Prob: BASSISSIMA | Ent. danno: LIEVE |
| b) Inalazione polveri, fibre | Prob: BASSISSIMA | Ent. danno: LIEVE |
| c) Investimento, ribaltamento | Prob: BASSISSIMA | Ent. danno: GRAVE |

Rinterro di scavo:

- | | | |
|--|------------------|-------------------|
| a) Caduta di materiale dall'alto o a livello | Prob: BASSISSIMA | Ent. danno: LIEVE |
| b) Investimento, ribaltamento | Prob: BASSISSIMA | Ent. danno: GRAVE |
| c) Rumore per "Operatore dumper" | Prob: MEDIA | Ent. danno: GRAVE |
| d) Inalazione polveri, fibre | Prob: BASSISSIMA | Ent. danno: LIEVE |
| e) Investimento, ribaltamento | Prob: BASSISSIMA | Ent. danno: GRAVE |
| f) Inalazione polveri, fibre | Prob: BASSISSIMA | Ent. danno: LIEVE |

- g) Investimento, ribaltamento
- h) Inalazione polveri, fibre
- i) Investimento, ribaltamento
- j) Rumore per "Operatore rullo compressore"

Prob: BASSISSIMA	Ent. danno: GRAVE
Prob: BASSISSIMA	Ent. danno: LIEVE
Prob: BASSISSIMA	Ent. danno: GRAVE
Prob: MEDIA	Ent. danno: GRAVE

153) Interferenza nel periodo dal 14/10/2014 al 17/03/2015 per un totale di 106 giorni lavorativi. Fasi:
 - Rizezionamento del profilo del terreno
 - Rinterro di scavo

Le lavorazioni su elencate, svolte dall'impresa Ditta scavi, reinterri con mezzi meccanici, sono eseguite rispettivamente dal 14/10/2014 al 17/03/2015 per 106 giorni lavorativi, e dal 14/10/2014 al 17/03/2015 per 106 giorni lavorativi.

Dette lavorazioni interferiscono fra loro per i seguenti periodi: dal 14/10/2014 al 17/03/2015 per 106 giorni lavorativi.

Coordinamento:

- a) Le macchine per il trasporto dei materiali devono procedere in prossimità dei posti di lavoro a passo d'uomo. Quando c'è un grosso affollamento di operai le operazioni di carico e scarico devono essere coadiuvate da personale a terra che in caso di necessità deve provvedere a interdire le zone di carico e scarico mediante recinzione provvisoria e apposita segnaletica.
- b) Durante le lavorazioni di scavo, le zone di operazione delle macchine per lo scavo devono essere interdette agli operai delle altre lavorazioni in svolgimento mediante recinzione provvisoria e apposita segnaletica.
- c) Si deve evitare la presenza d'operai nelle zone dove si presentano elevate concentrazioni di polveri dovute all'utilizzo delle attrezzature e macchine. Se ciò non è possibile, in tali zone, si deve installare un adeguato sistema per l'abbattimento delle polveri. Se necessario i lavoratori operanti in queste zone devono essere forniti di appositi dispositivi di protezione individuale contro le polveri.
- d) Durante le lavorazioni che si svolgono contemporaneamente sulle opere provvisionali e a terra, i preposti delle rispettive imprese esecutrici devono coordinare i lavori in modo da impedire che i lavoratori siano posizionati sulla stessa verticale. Nelle zone dove ciò non è possibile, i preposti devono, prima dell'inizio dei lavori, verificare la presenza e l'efficacia dei sistemi di protezione per l'intercettazioni dei materiali (parasassi, reti, tettoie).
- e) Le zone dove si svolgono le operazioni di stesura e compattazione di materiali con l'ausilio di macchine, devono essere segnalate adeguatamente, il personale a terra, che coadiuva le operazioni, deve coordinare il traffico di cantiere ed evitare che si avvicinino a tali zone operai addetti ad altre lavorazioni.

Rischi Trasmissibili:

Rizezionamento del profilo del terreno:

a) Caduta di materiale dall'alto o a livello	Prob: BASSISSIMA	Ent. danno: LIEVE
b) Investimento, ribaltamento	Prob: BASSISSIMA	Ent. danno: GRAVE
c) Inalazione polveri, fibre	Prob: BASSISSIMA	Ent. danno: LIEVE
d) Investimento, ribaltamento	Prob: BASSISSIMA	Ent. danno: GRAVE
e) Inalazione polveri, fibre	Prob: BASSISSIMA	Ent. danno: LIEVE
f) Investimento, ribaltamento	Prob: BASSISSIMA	Ent. danno: GRAVE
Rinterro di scavo:		
a) Caduta di materiale dall'alto o a livello	Prob: BASSISSIMA	Ent. danno: LIEVE
b) Investimento, ribaltamento	Prob: BASSISSIMA	Ent. danno: GRAVE
c) Rumore per "Operatore dumper"	Prob: MEDIA	Ent. danno: GRAVE
d) Inalazione polveri, fibre	Prob: BASSISSIMA	Ent. danno: LIEVE
e) Investimento, ribaltamento	Prob: BASSISSIMA	Ent. danno: GRAVE
f) Inalazione polveri, fibre	Prob: BASSISSIMA	Ent. danno: LIEVE
g) Investimento, ribaltamento	Prob: BASSISSIMA	Ent. danno: GRAVE
h) Inalazione polveri, fibre	Prob: BASSISSIMA	Ent. danno: LIEVE
i) Investimento, ribaltamento	Prob: BASSISSIMA	Ent. danno: GRAVE
j) Rumore per "Operatore rullo compressore"	Prob: MEDIA	Ent. danno: GRAVE

154) Interferenza nel periodo dal 14/10/2014 al 17/03/2015 per un totale di 106 giorni lavorativi. Fasi:
 - Rizezionamento del profilo del terreno
 - Posa di ghiaia nel solco al piede dell'opera

Le lavorazioni su elencate, svolte dall'impresa Ditta scavi, reinterri con mezzi meccanici, sono eseguite rispettivamente dal 14/10/2014 al 17/03/2015 per 106 giorni lavorativi, e dal 14/10/2014 al 17/03/2015 per 106 giorni lavorativi.

Dette lavorazioni interferiscono fra loro per i seguenti periodi: dal 14/10/2014 al 17/03/2015 per 106 giorni lavorativi.

Coordinamento:

- a) Le macchine per il trasporto dei materiali devono procedere in prossimità dei posti di lavoro a passo d'uomo. Quando c'è un grosso affollamento di operai le operazioni di carico e scarico devono essere coadiuvate da personale a terra che in caso di necessità deve provvedere a interdire le zone di carico e scarico mediante recinzione provvisoria e apposita segnaletica.
- b) Durante le lavorazioni di scavo, le zone di operazione delle macchine per lo scavo devono essere interdette agli operai delle altre lavorazioni in svolgimento mediante recinzione provvisoria e apposita segnaletica.
- c) Si deve evitare la presenza d'operai nelle zone dove si presentano elevate concentrazioni di polveri dovute all'utilizzo delle attrezzature e macchine. Se ciò non è possibile, in tali zone, si deve installare un adeguato sistema per l'abbattimento delle polveri. Se necessario i lavoratori operanti in queste zone devono essere forniti di appositi dispositivi di protezione individuale contro le polveri.
- d) Durante le lavorazioni che si svolgono contemporaneamente sulle opere provvisionali e a terra, i preposti delle rispettive imprese esecutrici devono coordinare i lavori in modo da impedire che i lavoratori siano posizionati sulla stessa verticale. Nelle zone dove ciò non è possibile, i preposti devono, prima dell'inizio dei lavori, verificare la presenza e l'efficacia dei sistemi di protezione per l'intercettazioni dei

materiali (parasassi, reti, tettoie).

Rischi Trasmissibili:

Risezionamento del profilo del terreno:

a) Caduta di materiale dall'alto o a livello	Prob: BASSISSIMA	Ent. danno: LIEVE
b) Investimento, ribaltamento	Prob: BASSISSIMA	Ent. danno: GRAVE
c) Inalazione polveri, fibre	Prob: BASSISSIMA	Ent. danno: LIEVE
d) Investimento, ribaltamento	Prob: BASSISSIMA	Ent. danno: GRAVE
e) Inalazione polveri, fibre	Prob: BASSISSIMA	Ent. danno: LIEVE
f) Investimento, ribaltamento	Prob: BASSISSIMA	Ent. danno: GRAVE

Posa di ghiaia nel solco al piede dell'opera:

a) Caduta di materiale dall'alto o a livello	Prob: BASSISSIMA	Ent. danno: LIEVE
b) Inalazione polveri, fibre	Prob: BASSISSIMA	Ent. danno: LIEVE
c) Investimento, ribaltamento	Prob: BASSISSIMA	Ent. danno: GRAVE

155) Interferenza nel periodo dal 14/10/2014 al 17/03/2015 per un totale di 106 giorni lavorativi. Fasi:

- Pulizia e riprofilatura di pendio
- Rincalzo di terreno a monte dell'opera

Le lavorazioni su elencate, svolte dall'impresa Ditta scavi, reinterri con mezzi meccanici, sono eseguite rispettivamente dal 14/10/2014 al 17/03/2015 per 106 giorni lavorativi, e dal 14/10/2014 al 17/03/2015 per 106 giorni lavorativi.

Dette lavorazioni interferiscono fra loro per i seguenti periodi: dal 14/10/2014 al 17/03/2015 per 106 giorni lavorativi.

Coordinamento:

- Le macchine per il trasporto dei materiali devono procedere in prossimità dei posti di lavoro a passo d'uomo. Quando c'è un grosso affollamento di operai le operazioni di carico e scarico devono essere coadiuvate da personale a terra che in caso di necessità deve provvedere a interdire le zone di carico e scarico mediante recinzione provvisoria e apposita segnaletica.
- Durante le lavorazioni di scavo, le zone di operazione delle macchine per lo scavo devono essere interdette agli operai delle altre lavorazioni in svolgimento mediante recinzione provvisoria e apposita segnaletica.
- Si deve evitare la presenza d'operai nelle zone dove si presentano elevate concentrazioni di polveri dovute all'utilizzo delle attrezzature e macchine. Se ciò non è possibile, in tali zone, si deve installare un adeguato sistema per l'abbattimento delle polveri. Se necessario i lavoratori operanti in queste zone devono essere forniti di appositi dispositivi di protezione individuale contro le polveri.
- Durante le lavorazioni che si svolgono contemporaneamente sulle opere provvisorie e a terra, i preposti delle rispettive imprese esecutrici devono coordinare i lavori in modo da impedire che i lavoratori siano posizionati sulla stessa verticale. Nelle zone dove ciò non è possibile, i preposti devono, prima dell'inizio dei lavori, verificare la presenza e l'efficacia dei sistemi di protezione per l'intercettazioni dei materiali (parasassi, reti, tettoie).

Rischi Trasmissibili:

Pulizia e riprofilatura di pendio:

a) Caduta di materiale dall'alto o a livello	Prob: BASSISSIMA	Ent. danno: LIEVE
b) Investimento, ribaltamento	Prob: BASSISSIMA	Ent. danno: GRAVE
c) Inalazione polveri, fibre	Prob: BASSISSIMA	Ent. danno: LIEVE
d) Investimento, ribaltamento	Prob: BASSISSIMA	Ent. danno: GRAVE
e) Inalazione polveri, fibre	Prob: BASSISSIMA	Ent. danno: LIEVE
f) Investimento, ribaltamento	Prob: BASSISSIMA	Ent. danno: GRAVE

Rincalzo di terreno a monte dell'opera:

a) Caduta di materiale dall'alto o a livello	Prob: BASSISSIMA	Ent. danno: LIEVE
b) Inalazione polveri, fibre	Prob: BASSISSIMA	Ent. danno: LIEVE
c) Investimento, ribaltamento	Prob: BASSISSIMA	Ent. danno: GRAVE
d) Inalazione polveri, fibre	Prob: BASSISSIMA	Ent. danno: LIEVE
e) Investimento, ribaltamento	Prob: BASSISSIMA	Ent. danno: GRAVE

156) Interferenza nel periodo dal 14/10/2014 al 17/03/2015 per un totale di 106 giorni lavorativi. Fasi:

- Posa di ghiaia nel solco al piede dell'opera
- Rincalzo di terreno a monte dell'opera

Le lavorazioni su elencate, svolte dall'impresa Ditta scavi, reinterri con mezzi meccanici, sono eseguite rispettivamente dal 14/10/2014 al 17/03/2015 per 106 giorni lavorativi, e dal 14/10/2014 al 17/03/2015 per 106 giorni lavorativi.

Dette lavorazioni interferiscono fra loro per i seguenti periodi: dal 14/10/2014 al 17/03/2015 per 106 giorni lavorativi.

Coordinamento:

- Durante le lavorazioni di scavo, le zone di operazione delle macchine per lo scavo devono essere interdette agli operai delle altre lavorazioni in svolgimento mediante recinzione provvisoria e apposita segnaletica.
- Si deve evitare la presenza d'operai nelle zone dove si presentano elevate concentrazioni di polveri dovute all'utilizzo delle attrezzature e macchine. Se ciò non è possibile, in tali zone, si deve installare un adeguato sistema per l'abbattimento delle polveri. Se necessario i lavoratori operanti in queste zone devono essere forniti di appositi dispositivi di protezione individuale contro le polveri.
- Durante le lavorazioni che si svolgono contemporaneamente sulle opere provvisorie e a terra, i preposti delle rispettive imprese esecutrici devono coordinare i lavori in modo da impedire che i lavoratori siano posizionati sulla stessa verticale. Nelle zone dove ciò non è possibile, i preposti devono, prima dell'inizio dei lavori, verificare la presenza e l'efficacia dei sistemi di protezione per l'intercettazioni dei materiali (parasassi, reti, tettoie).

Posa di ghiaia nel solco al piede dell'opera:		
a) Caduta di materiale dall'alto o a livello	Prob: BASSISSIMA	Ent. danno: LIEVE
b) Inalazione polveri, fibre	Prob: BASSISSIMA	Ent. danno: LIEVE
c) Investimento, ribaltamento	Prob: BASSISSIMA	Ent. danno: GRAVE
Rincalzo di terreno a monte dell'opera:		
a) Caduta di materiale dall'alto o a livello	Prob: BASSISSIMA	Ent. danno: LIEVE
b) Inalazione polveri, fibre	Prob: BASSISSIMA	Ent. danno: LIEVE
c) Investimento, ribaltamento	Prob: BASSISSIMA	Ent. danno: GRAVE
d) Inalazione polveri, fibre	Prob: BASSISSIMA	Ent. danno: LIEVE
e) Investimento, ribaltamento	Prob: BASSISSIMA	Ent. danno: GRAVE

157) Interferenza nel periodo dal 14/10/2014 al 17/03/2015 per un totale di 106 giorni lavorativi. Fasi:

- Reinterro per strati con materiale in sito
- Posa di geostuoia

Le lavorazioni su elencate, svolte dall'impresa Ditta scavi, reinterri con mezzi meccanici, sono eseguite rispettivamente dal 14/10/2014 al 17/03/2015 per 106 giorni lavorativi, e dal 14/10/2014 al 17/03/2015 per 106 giorni lavorativi.

Dette lavorazioni interferiscono fra loro per i seguenti periodi: dal 14/10/2014 al 17/03/2015 per 106 giorni lavorativi.

Coordinamento:

- a) Le zone dove si svolgono le operazioni di stesura e compattazione di materiali con l'ausilio di macchine, devono essere segnalate adeguatamente, il personale a terra, che coadiuva le operazioni, deve coordinare il traffico di cantiere ed evitare che si avvicinino a tali zone operai addetti ad altre lavorazioni.
- b) Si deve evitare la presenza d'operai nelle zone dove si presentano elevate concentrazioni di polveri dovute all'utilizzo delle attrezzature e macchine. Se ciò non è possibile, in tali zone, si deve installare un adeguato sistema per l'abbattimento delle polveri. Se necessario i lavoratori operanti in queste zone devono essere forniti di appositi dispositivi di protezione individuale contro le polveri.
- c) Durante le lavorazioni di scavo, le zone di operazione delle macchine per lo scavo devono essere interdette agli operai delle altre lavorazioni in svolgimento mediante recinzione provvisoria e apposita segnaletica.
- d) Le macchine per il trasporto dei materiali devono procedere in prossimità dei posti di lavoro a passo d'uomo. Quando c'è un grosso affollamento di operai le operazioni di carico e scarico devono essere coadiuvate da personale a terra che in caso di necessità deve provvedere a interdire le zone di carico e scarico mediante recinzione provvisoria e apposita segnaletica.
- e) Durante le lavorazioni che si svolgono contemporaneamente sulle opere provvisorie e a terra, i preposti delle rispettive imprese esecutrici devono coordinare i lavori in modo da impedire che i lavoratori siano posizionati sulla stessa verticale. Nelle zone dove ciò non è possibile, i preposti devono, prima dell'inizio dei lavori, verificare la presenza e l'efficacia dei sistemi di protezione per l'intercettazioni dei materiali (parasassi, reti, tettoie).

Rischi Trasmissibili:

Reinterro per strati con materiale in sito:		
a) Inalazione polveri, fibre	Prob: BASSISSIMA	Ent. danno: LIEVE
b) Investimento, ribaltamento	Prob: BASSISSIMA	Ent. danno: GRAVE
c) Rumore per "Operatore rullo compressore"	Prob: MEDIA	Ent. danno: GRAVE
d) Inalazione polveri, fibre	Prob: BASSISSIMA	Ent. danno: LIEVE
e) Investimento, ribaltamento	Prob: BASSISSIMA	Ent. danno: GRAVE
f) Inalazione polveri, fibre	Prob: BASSISSIMA	Ent. danno: LIEVE
g) Investimento, ribaltamento	Prob: BASSISSIMA	Ent. danno: GRAVE
Posa di geostuoia:		
a) Caduta di materiale dall'alto o a livello	Prob: BASSISSIMA	Ent. danno: LIEVE
b) Investimento, ribaltamento	Prob: BASSISSIMA	Ent. danno: GRAVE

158) Interferenza nel periodo dal 14/10/2014 al 17/03/2015 per un totale di 106 giorni lavorativi. Fasi:

- Pulizia e riprofilatura di pendio
- Rinterro di scavo

Le lavorazioni su elencate, svolte dall'impresa Ditta scavi, reinterri con mezzi meccanici, sono eseguite rispettivamente dal 14/10/2014 al 17/03/2015 per 106 giorni lavorativi, e dal 14/10/2014 al 17/03/2015 per 106 giorni lavorativi.

Dette lavorazioni interferiscono fra loro per i seguenti periodi: dal 14/10/2014 al 17/03/2015 per 106 giorni lavorativi.

Coordinamento:

- a) Le macchine per il trasporto dei materiali devono procedere in prossimità dei posti di lavoro a passo d'uomo. Quando c'è un grosso affollamento di operai le operazioni di carico e scarico devono essere coadiuvate da personale a terra che in caso di necessità deve provvedere a interdire le zone di carico e scarico mediante recinzione provvisoria e apposita segnaletica.
- b) Durante le lavorazioni di scavo, le zone di operazione delle macchine per lo scavo devono essere interdette agli operai delle altre lavorazioni in svolgimento mediante recinzione provvisoria e apposita segnaletica.
- c) Si deve evitare la presenza d'operai nelle zone dove si presentano elevate concentrazioni di polveri dovute all'utilizzo delle attrezzature e macchine. Se ciò non è possibile, in tali zone, si deve installare un adeguato sistema per l'abbattimento delle polveri. Se necessario i lavoratori operanti in queste zone devono essere forniti di appositi dispositivi di protezione individuale contro le polveri.
- d) Durante le lavorazioni che si svolgono contemporaneamente sulle opere provvisorie e a terra, i preposti delle rispettive imprese esecutrici devono coordinare i lavori in modo da impedire che i lavoratori siano posizionati sulla stessa verticale. Nelle zone dove ciò non è

possibile, i preposti devono, prima dell'inizio dei lavori, verificare la presenza e l'efficacia dei sistemi di protezione per l'intercettazioni dei materiali (parasassi, reti, tettoie).

e) Le zone dove si svolgono le operazioni di stesura e compattazione di materiali con l'ausilio di macchine, devono essere segnalate adeguatamente, il personale a terra, che coadiuva le operazioni, deve coordinare il traffico di cantiere ed evitare che si avvicinino a tali zone operai addetti ad altre lavorazioni.

Rischi Trasmissibili:

Pulizia e riprofilatura di pendio:

a) Caduta di materiale dall'alto o a livello	Prob: BASSISSIMA	Ent. danno: LIEVE
b) Investimento, ribaltamento	Prob: BASSISSIMA	Ent. danno: GRAVE
c) Inalazione polveri, fibre	Prob: BASSISSIMA	Ent. danno: LIEVE
d) Investimento, ribaltamento	Prob: BASSISSIMA	Ent. danno: GRAVE
e) Inalazione polveri, fibre	Prob: BASSISSIMA	Ent. danno: LIEVE
f) Investimento, ribaltamento	Prob: BASSISSIMA	Ent. danno: GRAVE

Rinterro di scavo:

a) Caduta di materiale dall'alto o a livello	Prob: BASSISSIMA	Ent. danno: LIEVE
b) Investimento, ribaltamento	Prob: BASSISSIMA	Ent. danno: GRAVE
c) Rumore per "Operatore dumper"	Prob: MEDIA	Ent. danno: GRAVE
d) Inalazione polveri, fibre	Prob: BASSISSIMA	Ent. danno: LIEVE
e) Investimento, ribaltamento	Prob: BASSISSIMA	Ent. danno: GRAVE
f) Inalazione polveri, fibre	Prob: BASSISSIMA	Ent. danno: LIEVE
g) Investimento, ribaltamento	Prob: BASSISSIMA	Ent. danno: GRAVE
h) Inalazione polveri, fibre	Prob: BASSISSIMA	Ent. danno: LIEVE
i) Investimento, ribaltamento	Prob: BASSISSIMA	Ent. danno: GRAVE
j) Rumore per "Operatore rullo compressore"	Prob: MEDIA	Ent. danno: GRAVE

159) Interferenza nel periodo dal 14/10/2014 al 17/03/2015 per un totale di 106 giorni lavorativi. Fasi:

- Risezionamento del profilo del terreno
- Rincalzo di terreno a monte dell'opera

Le lavorazioni su elencate, svolte dall'impresa Ditta scavi, reinterri con mezzi meccanici, sono eseguite rispettivamente dal 14/10/2014 al 17/03/2015 per 106 giorni lavorativi, e dal 14/10/2014 al 17/03/2015 per 106 giorni lavorativi.

Dette lavorazioni interferiscono fra loro per i seguenti periodi: dal 14/10/2014 al 17/03/2015 per 106 giorni lavorativi.

Coordinamento:

- a) Le macchine per il trasporto dei materiali devono procedere in prossimità dei posti di lavoro a passo d'uomo. Quando c'è un grosso affollamento di operai le operazioni di carico e scarico devono essere coadiuvate da personale a terra che in caso di necessità deve provvedere a interdire le zone di carico e scarico mediante recinzione provvisoria e apposita segnaletica.
- b) Durante le lavorazioni di scavo, le zone di operazione delle macchine per lo scavo devono essere interdette agli operai delle altre lavorazioni in svolgimento mediante recinzione provvisoria e apposita segnaletica.
- c) Si deve evitare la presenza d'operai nelle zone dove si presentano elevate concentrazioni di polveri dovute all'utilizzo delle attrezzature e macchine. Se ciò non è possibile, in tali zone, si deve installare un adeguato sistema per l'abbattimento delle polveri. Se necessario i lavoratori operanti in queste zone devono essere forniti di appositi dispositivi di protezione individuale contro le polveri.
- d) Durante le lavorazioni che si svolgono contemporaneamente sulle opere provvisorie e a terra, i preposti delle rispettive imprese esecutrici devono coordinare i lavori in modo da impedire che i lavoratori siano posizionati sulla stessa verticale. Nelle zone dove ciò non è possibile, i preposti devono, prima dell'inizio dei lavori, verificare la presenza e l'efficacia dei sistemi di protezione per l'intercettazioni dei materiali (parasassi, reti, tettoie).

Rischi Trasmissibili:

Risezionamento del profilo del terreno:

a) Caduta di materiale dall'alto o a livello	Prob: BASSISSIMA	Ent. danno: LIEVE
b) Investimento, ribaltamento	Prob: BASSISSIMA	Ent. danno: GRAVE
c) Inalazione polveri, fibre	Prob: BASSISSIMA	Ent. danno: LIEVE
d) Investimento, ribaltamento	Prob: BASSISSIMA	Ent. danno: GRAVE
e) Inalazione polveri, fibre	Prob: BASSISSIMA	Ent. danno: LIEVE
f) Investimento, ribaltamento	Prob: BASSISSIMA	Ent. danno: GRAVE

Rincalzo di terreno a monte dell'opera:

a) Caduta di materiale dall'alto o a livello	Prob: BASSISSIMA	Ent. danno: LIEVE
b) Inalazione polveri, fibre	Prob: BASSISSIMA	Ent. danno: LIEVE
c) Investimento, ribaltamento	Prob: BASSISSIMA	Ent. danno: GRAVE
d) Inalazione polveri, fibre	Prob: BASSISSIMA	Ent. danno: LIEVE
e) Investimento, ribaltamento	Prob: BASSISSIMA	Ent. danno: GRAVE

160) Interferenza nel periodo dal 14/10/2014 al 17/03/2015 per un totale di 106 giorni lavorativi. Fasi:

- Rincalzo di terreno a monte dell'opera
- Rinterro di scavo

Le lavorazioni su elencate, svolte dall'impresa Ditta scavi, reinterri con mezzi meccanici, sono eseguite rispettivamente dal 14/10/2014 al 17/03/2015 per 106 giorni lavorativi, e dal 14/10/2014 al 17/03/2015 per 106 giorni lavorativi.

Dette lavorazioni interferiscono fra loro per i seguenti periodi: dal 14/10/2014 al 17/03/2015 per 106 giorni lavorativi.

- a) Durante le lavorazioni di scavo, le zone di operazione delle macchine per lo scavo devono essere interdette agli operai delle altre lavorazioni in svolgimento mediante recinzione provvisoria e apposita segnaletica.
- b) Si deve evitare la presenza d'operai nelle zone dove si presentano elevate concentrazioni di polveri dovute all'utilizzo delle attrezzature e macchine. Se ciò non è possibile, in tali zone, si deve installare un adeguato sistema per l'abbattimento delle polveri. Se necessario i lavoratori operanti in queste zone devono essere forniti di appositi dispositivi di protezione individuale contro le polveri.
- c) Durante le lavorazioni che si svolgono contemporaneamente sulle opere provvisoriale e a terra, i preposti delle rispettive imprese esecutrici devono coordinare i lavori in modo da impedire che i lavoratori siano posizionati sulla stessa verticale. Nelle zone dove ciò non è possibile, i preposti devono, prima dell'inizio dei lavori, verificare la presenza e l'efficacia dei sistemi di protezione per l'intercettazioni dei materiali (parasassi, reti, tettoie).
- d) Le macchine per il trasporto dei materiali devono procedere in prossimità dei posti di lavoro a passo d'uomo. Quando c'è un grosso affollamento di operai le operazioni di carico e scarico devono essere coadiuvate da personale a terra che in caso di necessità deve provvedere a interdire le zone di carico e scarico mediante recinzione provvisoria e apposita segnaletica.
- e) Le zone dove si svolgono le operazioni di stesura e compattazione di materiali con l'ausilio di macchine, devono essere segnalate adeguatamente, il personale a terra, che coadiuva le operazioni, deve coordinare il traffico di cantiere ed evitare che si avvicinino a tali zone operai addetti ad altre lavorazioni.

Rischi Trasmissibili:

Rincalzo di terreno a monte dell'opera:

a) Caduta di materiale dall'alto o a livello	Prob: BASSISSIMA	Ent. danno: LIEVE
b) Inalazione polveri, fibre	Prob: BASSISSIMA	Ent. danno: LIEVE
c) Investimento, ribaltamento	Prob: BASSISSIMA	Ent. danno: GRAVE
d) Inalazione polveri, fibre	Prob: BASSISSIMA	Ent. danno: LIEVE
e) Investimento, ribaltamento	Prob: BASSISSIMA	Ent. danno: GRAVE

Rinterro di scavo:

a) Caduta di materiale dall'alto o a livello	Prob: BASSISSIMA	Ent. danno: LIEVE
b) Investimento, ribaltamento	Prob: BASSISSIMA	Ent. danno: GRAVE
c) Rumore per "Operatore dumper"	Prob: MEDIA	Ent. danno: GRAVE
d) Inalazione polveri, fibre	Prob: BASSISSIMA	Ent. danno: LIEVE
e) Investimento, ribaltamento	Prob: BASSISSIMA	Ent. danno: GRAVE
f) Inalazione polveri, fibre	Prob: BASSISSIMA	Ent. danno: LIEVE
g) Investimento, ribaltamento	Prob: BASSISSIMA	Ent. danno: GRAVE
h) Inalazione polveri, fibre	Prob: BASSISSIMA	Ent. danno: LIEVE
i) Investimento, ribaltamento	Prob: BASSISSIMA	Ent. danno: GRAVE
j) Rumore per "Operatore rullo compressore"	Prob: MEDIA	Ent. danno: GRAVE

161) Interferenza nel periodo dal 14/10/2014 al 17/03/2015 per un totale di 106 giorni lavorativi. Fasi:
 - elementi di sostegno condotta smaltimento acque
 - Rinterro di scavo

Le lavorazioni su elencate sono eseguite, rispettivamente, dall'impresa Ditta edile, rimozioni,noli,ripristino manufatti, dal 14/10/2014 al 17/03/2015 per 106 giorni lavorativi, e dall'impresa Ditta scavi,reinterri con mezzi meccanici, dal 14/10/2014 al 17/03/2015 per 106 giorni lavorativi.

Dette lavorazioni interferiscono fra loro per i seguenti periodi: dal 14/10/2014 al 17/03/2015 per 106 giorni lavorativi.

Coordinamento:

- a) Le macchine per il trasporto dei materiali devono procedere in prossimità dei posti di lavoro a passo d'uomo. Quando c'è un grosso affollamento di operai le operazioni di carico e scarico devono essere coadiuvate da personale a terra che in caso di necessità deve provvedere a interdire le zone di carico e scarico mediante recinzione provvisoria e apposita segnaletica.
- b) Durante le lavorazioni che si svolgono contemporaneamente sulle opere provvisoriale e a terra, i preposti delle rispettive imprese esecutrici devono coordinare i lavori in modo da impedire che i lavoratori siano posizionati sulla stessa verticale. Nelle zone dove ciò non è possibile, i preposti devono, prima dell'inizio dei lavori, verificare la presenza e l'efficacia dei sistemi di protezione per l'intercettazioni dei materiali (parasassi, reti, tettoie).
- c) Durante le lavorazioni di scavo, le zone di operazione delle macchine per lo scavo devono essere interdette agli operai delle altre lavorazioni in svolgimento mediante recinzione provvisoria e apposita segnaletica.
- d) Si deve evitare la presenza d'operai nelle zone dove si presentano elevate concentrazioni di polveri dovute all'utilizzo delle attrezzature e macchine. Se ciò non è possibile, in tali zone, si deve installare un adeguato sistema per l'abbattimento delle polveri. Se necessario i lavoratori operanti in queste zone devono essere forniti di appositi dispositivi di protezione individuale contro le polveri.
- e) Le zone dove si svolgono le operazioni di stesura e compattazione di materiali con l'ausilio di macchine, devono essere segnalate adeguatamente, il personale a terra, che coadiuva le operazioni, deve coordinare il traffico di cantiere ed evitare che si avvicinino a tali zone operai addetti ad altre lavorazioni.

Rischi Trasmissibili:

elementi di sostegno condotta smaltimento acque:

a) Caduta di materiale dall'alto o a livello	Prob: BASSISSIMA	Ent. danno: LIEVE
b) Caduta di materiale dall'alto o a livello	Prob: BASSISSIMA	Ent. danno: LIEVE
c) Investimento, ribaltamento	Prob: BASSISSIMA	Ent. danno: GRAVE
d) Rumore per "Operatore dumper"	Prob: MEDIA	Ent. danno: GRAVE

Rinterro di scavo:

a) Caduta di materiale dall'alto o a livello	Prob: BASSISSIMA	Ent. danno: LIEVE
b) Investimento, ribaltamento	Prob: BASSISSIMA	Ent. danno: GRAVE
c) Rumore per "Operatore dumper"	Prob: MEDIA	Ent. danno: GRAVE
d) Inalazione polveri, fibre	Prob: BASSISSIMA	Ent. danno: LIEVE

e) Investimento, ribaltamento	Prob: BASSISSIMA	Ent. danno: GRAVE
f) Inalazione polveri, fibre	Prob: BASSISSIMA	Ent. danno: LIEVE
g) Investimento, ribaltamento	Prob: BASSISSIMA	Ent. danno: GRAVE
h) Inalazione polveri, fibre	Prob: BASSISSIMA	Ent. danno: LIEVE
i) Investimento, ribaltamento	Prob: BASSISSIMA	Ent. danno: GRAVE
j) Rumore per "Operatore rullo compressore"	Prob: MEDIA	Ent. danno: GRAVE

162) Interferenza nel periodo dal 14/10/2014 al 17/03/2015 per un totale di 106 giorni lavorativi. Fasi:

- Reinterro per strati con materiale in sito
- Rinterro di scavo

Le lavorazioni su elencate, svolte dall'impresa Ditta scavi, reinterri con mezzi meccanici, sono eseguite rispettivamente dal 14/10/2014 al 17/03/2015 per 106 giorni lavorativi, e dal 14/10/2014 al 17/03/2015 per 106 giorni lavorativi.

Dette lavorazioni interferiscono fra loro per i seguenti periodi: dal 14/10/2014 al 17/03/2015 per 106 giorni lavorativi.

Coordinamento:

- Le zone dove si svolgono le operazioni di stesura e compattazione di materiali con l'ausilio di macchine, devono essere segnalate adeguatamente, il personale a terra, che coadiuva le operazioni, deve coordinare il traffico di cantiere ed evitare che si avvicinino a tali zone operai addetti ad altre lavorazioni.
- Si deve evitare la presenza d'operai nelle zone dove si presentano elevate concentrazioni di polveri dovute all'utilizzo delle attrezzature e macchine. Se ciò non è possibile, in tali zone, si deve installare un adeguato sistema per l'abbattimento delle polveri. Se necessario i lavoratori operanti in queste zone devono essere forniti di appositi dispositivi di protezione individuale contro le polveri.
- Durante le lavorazioni di scavo, le zone di operazione delle macchine per lo scavo devono essere interdette agli operai delle altre lavorazioni in svolgimento mediante recinzione provvisoria e apposita segnaletica.
- Le macchine per il trasporto dei materiali devono procedere in prossimità dei posti di lavoro a passo d'uomo. Quando c'è un grosso affollamento di operai le operazioni di carico e scarico devono essere coadiuvate da personale a terra che in caso di necessità deve provvedere a interdire le zone di carico e scarico mediante recinzione provvisoria e apposita segnaletica.
- Durante le lavorazioni che si svolgono contemporaneamente sulle opere provvisionali e a terra, i preposti delle rispettive imprese esecutrici devono coordinare i lavori in modo da impedire che i lavoratori siano posizionati sulla stessa verticale. Nelle zone dove ciò non è possibile, i preposti devono, prima dell'inizio dei lavori, verificare la presenza e l'efficacia dei sistemi di protezione per l'intercettazioni dei materiali (parasassi, reti, tette).

Rischi Trasmissibili:

Reinterro per strati con materiale in sito:

a) Inalazione polveri, fibre	Prob: BASSISSIMA	Ent. danno: LIEVE
b) Investimento, ribaltamento	Prob: BASSISSIMA	Ent. danno: GRAVE
c) Rumore per "Operatore rullo compressore"	Prob: MEDIA	Ent. danno: GRAVE
d) Inalazione polveri, fibre	Prob: BASSISSIMA	Ent. danno: LIEVE
e) Investimento, ribaltamento	Prob: BASSISSIMA	Ent. danno: GRAVE
f) Inalazione polveri, fibre	Prob: BASSISSIMA	Ent. danno: LIEVE
g) Investimento, ribaltamento	Prob: BASSISSIMA	Ent. danno: GRAVE

Rinterro di scavo:

a) Caduta di materiale dall'alto o a livello	Prob: BASSISSIMA	Ent. danno: LIEVE
b) Investimento, ribaltamento	Prob: BASSISSIMA	Ent. danno: GRAVE
c) Rumore per "Operatore dumper"	Prob: MEDIA	Ent. danno: GRAVE
d) Inalazione polveri, fibre	Prob: BASSISSIMA	Ent. danno: LIEVE
e) Investimento, ribaltamento	Prob: BASSISSIMA	Ent. danno: GRAVE
f) Inalazione polveri, fibre	Prob: BASSISSIMA	Ent. danno: LIEVE
g) Investimento, ribaltamento	Prob: BASSISSIMA	Ent. danno: GRAVE
h) Inalazione polveri, fibre	Prob: BASSISSIMA	Ent. danno: LIEVE
i) Investimento, ribaltamento	Prob: BASSISSIMA	Ent. danno: GRAVE
j) Rumore per "Operatore rullo compressore"	Prob: MEDIA	Ent. danno: GRAVE

163) Interferenza nel periodo dal 14/10/2014 al 17/03/2015 per un totale di 106 giorni lavorativi. Fasi:

- Riprofilatura del terreno
- Rinterro di scavo

Le lavorazioni su elencate, svolte dall'impresa Ditta scavi, reinterri con mezzi meccanici, sono eseguite rispettivamente dal 14/10/2014 al 17/03/2015 per 106 giorni lavorativi, e dal 14/10/2014 al 17/03/2015 per 106 giorni lavorativi.

Dette lavorazioni interferiscono fra loro per i seguenti periodi: dal 14/10/2014 al 17/03/2015 per 106 giorni lavorativi.

Coordinamento:

- Le zone dove si svolgono le operazioni di stesura e compattazione di materiali con l'ausilio di macchine, devono essere segnalate adeguatamente, il personale a terra, che coadiuva le operazioni, deve coordinare il traffico di cantiere ed evitare che si avvicinino a tali zone operai addetti ad altre lavorazioni.
- Si deve evitare la presenza d'operai nelle zone dove si presentano elevate concentrazioni di polveri dovute all'utilizzo delle attrezzature e macchine. Se ciò non è possibile, in tali zone, si deve installare un adeguato sistema per l'abbattimento delle polveri. Se necessario i lavoratori operanti in queste zone devono essere forniti di appositi dispositivi di protezione individuale contro le polveri.
- Durante le lavorazioni di scavo, le zone di operazione delle macchine per lo scavo devono essere interdette agli operai delle altre lavorazioni in svolgimento mediante recinzione provvisoria e apposita segnaletica.

d) Durante le lavorazioni che si svolgono contemporaneamente sulle opere provvisorie e a terra, i preposti delle rispettive imprese esecutrici devono coordinare i lavori in modo da impedire che i lavoratori siano posizionati sulla stessa verticale. Nelle zone dove ciò non è possibile, i preposti devono, prima dell'inizio dei lavori, verificare la presenza e l'efficacia dei sistemi di protezione per l'intercettazioni dei materiali (parasassi, reti, tettoie).

e) Le macchine per il trasporto dei materiali devono procedere in prossimità dei posti di lavoro a passo d'uomo. Quando c'è un grosso affollamento di operai le operazioni di carico e scarico devono essere coadiuvate da personale a terra che in caso di necessità deve provvedere a interdire le zone di carico e scarico mediante recinzione provvisoria e apposita segnaletica.

Rischi Trasmissibili:

Riprofilatura del terreno:		
a) Caduta di materiale dall'alto o a livello	Prob: BASSISSIMA	Ent. danno: LIEVE
b) Inalazione polveri, fibre	Prob: BASSISSIMA	Ent. danno: LIEVE
c) Investimento, ribaltamento	Prob: BASSISSIMA	Ent. danno: GRAVE
d) Rumore per "Operatore rullo compressore"	Prob: MEDIA	Ent. danno: GRAVE
e) Inalazione polveri, fibre	Prob: BASSISSIMA	Ent. danno: LIEVE
f) Investimento, ribaltamento	Prob: BASSISSIMA	Ent. danno: GRAVE
g) Inalazione polveri, fibre	Prob: BASSISSIMA	Ent. danno: LIEVE
h) Investimento, ribaltamento	Prob: BASSISSIMA	Ent. danno: GRAVE
Rinterro di scavo:		
a) Caduta di materiale dall'alto o a livello	Prob: BASSISSIMA	Ent. danno: LIEVE
b) Investimento, ribaltamento	Prob: BASSISSIMA	Ent. danno: GRAVE
c) Rumore per "Operatore dumper"	Prob: MEDIA	Ent. danno: GRAVE
d) Inalazione polveri, fibre	Prob: BASSISSIMA	Ent. danno: LIEVE
e) Investimento, ribaltamento	Prob: BASSISSIMA	Ent. danno: GRAVE
f) Inalazione polveri, fibre	Prob: BASSISSIMA	Ent. danno: LIEVE
g) Investimento, ribaltamento	Prob: BASSISSIMA	Ent. danno: GRAVE
h) Inalazione polveri, fibre	Prob: BASSISSIMA	Ent. danno: LIEVE
i) Investimento, ribaltamento	Prob: BASSISSIMA	Ent. danno: GRAVE
j) Rumore per "Operatore rullo compressore"	Prob: MEDIA	Ent. danno: GRAVE

164) Interferenza nel periodo dal 14/10/2014 al 17/03/2015 per un totale di 106 giorni lavorativi. Fasi:

- Posa di condotta idrica
- Rinterro di scavo

Le lavorazioni su elencate sono eseguite, rispettivamente, dall'impresa Ditta edile, rimozioni, noli, ripristino manufatti, dal 14/10/2014 al 17/03/2015 per 106 giorni lavorativi, e dall'impresa Ditta scavi, reinterri con mezzi meccanici, dal 14/10/2014 al 17/03/2015 per 106 giorni lavorativi.

Dette lavorazioni interferiscono fra loro per i seguenti periodi: dal 14/10/2014 al 17/03/2015 per 106 giorni lavorativi.

Coordinamento:

a) Le macchine per il trasporto dei materiali devono procedere in prossimità dei posti di lavoro a passo d'uomo. Quando c'è un grosso affollamento di operai le operazioni di carico e scarico devono essere coadiuvate da personale a terra che in caso di necessità deve provvedere a interdire le zone di carico e scarico mediante recinzione provvisoria e apposita segnaletica.

b) Durante le lavorazioni di scavo, le zone di operazione delle macchine per lo scavo devono essere interdette agli operai delle altre lavorazioni in svolgimento mediante recinzione provvisoria e apposita segnaletica.

c) Si deve evitare la presenza d'operai nelle zone dove si presentano elevate concentrazioni di polveri dovute all'utilizzo delle attrezzature e macchine. Se ciò non è possibile, in tali zone, si deve installare un adeguato sistema per l'abbattimento delle polveri. Se necessario i lavoratori operanti in queste zone devono essere forniti di appositi dispositivi di protezione individuale contro le polveri.

d) Le zone dove si svolgono le operazioni di stesura e compattazione di materiali con l'ausilio di macchine, devono essere segnalate adeguatamente, il personale a terra, che coadiuva le operazioni, deve coordinare il traffico di cantiere ed evitare che si avvicinino a tali zone operai addetti ad altre lavorazioni.

e) Durante le lavorazioni che si svolgono contemporaneamente sulle opere provvisorie e a terra, i preposti delle rispettive imprese esecutrici devono coordinare i lavori in modo da impedire che i lavoratori siano posizionati sulla stessa verticale. Nelle zone dove ciò non è possibile, i preposti devono, prima dell'inizio dei lavori, verificare la presenza e l'efficacia dei sistemi di protezione per l'intercettazioni dei materiali (parasassi, reti, tettoie).

Rischi Trasmissibili:

Posa di condotta idrica:		
a) Investimento, ribaltamento	Prob: BASSISSIMA	Ent. danno: GRAVE
b) Rumore per "Operatore dumper"	Prob: MEDIA	Ent. danno: GRAVE
Rinterro di scavo:		
a) Caduta di materiale dall'alto o a livello	Prob: BASSISSIMA	Ent. danno: LIEVE
b) Investimento, ribaltamento	Prob: BASSISSIMA	Ent. danno: GRAVE
c) Rumore per "Operatore dumper"	Prob: MEDIA	Ent. danno: GRAVE
d) Inalazione polveri, fibre	Prob: BASSISSIMA	Ent. danno: LIEVE
e) Investimento, ribaltamento	Prob: BASSISSIMA	Ent. danno: GRAVE
f) Inalazione polveri, fibre	Prob: BASSISSIMA	Ent. danno: LIEVE
g) Investimento, ribaltamento	Prob: BASSISSIMA	Ent. danno: GRAVE
h) Inalazione polveri, fibre	Prob: BASSISSIMA	Ent. danno: LIEVE
i) Investimento, ribaltamento	Prob: BASSISSIMA	Ent. danno: GRAVE
j) Rumore per "Operatore rullo compressore"	Prob: MEDIA	Ent. danno: GRAVE

165) Interferenza nel periodo dal 02/02/2015 al 02/02/2015 per un totale di 1 giorno lavorativo. Fasi:

- Scavo eseguito a mano
- Getto in calcestruzzo per le strutture in fondazione

Le lavorazioni su elencate sono eseguite, rispettivamente, dall'impresa Ditta scavi archeologici, dal 14/10/2014 al 17/03/2015 per 106 giorni lavorativi, e dall'impresa Ditta edile, rimozioni,noli,ripristino manufatti, dal 02/02/2015 al 02/02/2015 per 1 giorno lavorativo.

Dette lavorazioni interferiscono fra loro per i seguenti periodi: dal 02/02/2015 al 02/02/2015 per 1 giorno lavorativo.

Coordinamento:

a) Le macchine per il trasporto dei materiali devono procedere in prossimità dei posti di lavoro a passo d'uomo. Quando c'è un grosso affollamento di operai le operazioni di carico e scarico devono essere coadiuvate da personale a terra che in caso di necessità deve provvedere a interdire le zone di carico e scarico mediante recinzione provvisoria e apposita segnaletica.

b) Durante le lavorazioni che si svolgono contemporaneamente sulle opere provvisionali e a terra, i preposti delle rispettive imprese esecutrici devono coordinare i lavori in modo da impedire che i lavoratori siano posizionati sulla stessa verticale. Nelle zone dove ciò non è possibile, i preposti devono, prima dell'inizio dei lavori, verificare la presenza e l'efficacia dei sistemi di protezione per l'intercettazioni dei materiali (parasassi, reti, tettoie).

Rischi Trasmissibili:

Scavo eseguito a mano :

a) Caduta di materiale dall'alto o a livello	Prob: BASSISSIMA	Ent. danno: LIEVE
b) Caduta di materiale dall'alto o a livello	Prob: BASSISSIMA	Ent. danno: LIEVE
c) Investimento, ribaltamento	Prob: BASSISSIMA	Ent. danno: GRAVE
d) Rumore per "Operatore dumper"	Prob: MEDIA	Ent. danno: GRAVE

Getto in calcestruzzo per le strutture in fondazione:

a) Caduta di materiale dall'alto o a livello	Prob: BASSISSIMA	Ent. danno: LIEVE
b) Investimento, ribaltamento	Prob: BASSISSIMA	Ent. danno: GRAVE

166) Interferenza nel periodo dal 02/02/2015 al 02/02/2015 per un totale di 1 giorno lavorativo. Fasi:

- Scavo eseguito a mano
- Lavorazione e posa ferri di armatura per le strutture in fondazione

Le lavorazioni su elencate sono eseguite, rispettivamente, dall'impresa Ditta scavi archeologici, dal 14/10/2014 al 17/03/2015 per 106 giorni lavorativi, e dall'impresa Ditta edile, rimozioni,noli,ripristino manufatti, dal 02/02/2015 al 02/02/2015 per 1 giorno lavorativo.

Dette lavorazioni interferiscono fra loro per i seguenti periodi: dal 02/02/2015 al 02/02/2015 per 1 giorno lavorativo.

Coordinamento:

a) Le macchine per il trasporto dei materiali devono procedere in prossimità dei posti di lavoro a passo d'uomo. Quando c'è un grosso affollamento di operai le operazioni di carico e scarico devono essere coadiuvate da personale a terra che in caso di necessità deve provvedere a interdire le zone di carico e scarico mediante recinzione provvisoria e apposita segnaletica.

b) Durante le lavorazioni che si svolgono contemporaneamente sulle opere provvisionali e a terra, i preposti delle rispettive imprese esecutrici devono coordinare i lavori in modo da impedire che i lavoratori siano posizionati sulla stessa verticale. Nelle zone dove ciò non è possibile, i preposti devono, prima dell'inizio dei lavori, verificare la presenza e l'efficacia dei sistemi di protezione per l'intercettazioni dei materiali (parasassi, reti, tettoie).

Rischi Trasmissibili:

Scavo eseguito a mano :

a) Caduta di materiale dall'alto o a livello	Prob: BASSISSIMA	Ent. danno: LIEVE
b) Caduta di materiale dall'alto o a livello	Prob: BASSISSIMA	Ent. danno: LIEVE
c) Investimento, ribaltamento	Prob: BASSISSIMA	Ent. danno: GRAVE
d) Rumore per "Operatore dumper"	Prob: MEDIA	Ent. danno: GRAVE

Lavorazione e posa ferri di armatura per le strutture in fondazione:

a) Investimento, ribaltamento	Prob: BASSISSIMA	Ent. danno: GRAVE
b) Rumore per "Operatore dumper"	Prob: MEDIA	Ent. danno: GRAVE

167) Interferenza nel periodo dal 02/02/2015 al 02/02/2015 per un totale di 1 giorno lavorativo. Fasi:

- Rinterro di scavo
- Getto in calcestruzzo per le strutture in fondazione

Le lavorazioni su elencate sono eseguite, rispettivamente, dall'impresa Ditta scavi,reinterri con mezzi meccanici, dal 14/10/2014 al 17/03/2015 per 106 giorni lavorativi, e dall'impresa Ditta edile, rimozioni,noli,ripristino manufatti, dal 02/02/2015 al 02/02/2015 per 1 giorno lavorativo.

Dette lavorazioni interferiscono fra loro per i seguenti periodi: dal 02/02/2015 al 02/02/2015 per 1 giorno lavorativo.

Coordinamento:

a) Le macchine per il trasporto dei materiali devono procedere in prossimità dei posti di lavoro a passo d'uomo. Quando c'è un grosso affollamento di operai le operazioni di carico e scarico devono essere coadiuvate da personale a terra che in caso di necessità deve provvedere a interdire le zone di carico e scarico mediante recinzione provvisoria e apposita segnaletica.

b) Le zone dove si svolgono le operazioni di stesura e compattazione di materiali con l'ausilio di macchine, devono essere segnalate adeguatamente, il personale a terra, che coadiuva le operazioni, deve coordinare il traffico di cantiere ed evitare che si avvicinino a tali zone operai addetti ad altre lavorazioni.

- c) Si deve evitare la presenza d'operai nelle zone dove si presentano elevate concentrazioni di polveri dovute all'utilizzo delle attrezzature e macchine. Se ciò non è possibile, in tali zone, si deve installare un adeguato sistema per l'abbattimento delle polveri. Se necessario i lavoratori operanti in queste zone devono essere forniti di appositi dispositivi di protezione individuale contro le polveri.
- d) Durante le lavorazioni di scavo, le zone di operazione delle macchine per lo scavo devono essere interdette agli operai delle altre lavorazioni in svolgimento mediante recinzione provvisoria e apposita segnaletica.
- e) Durante le lavorazioni che si svolgono contemporaneamente sulle opere provvisorie e a terra, i preposti delle rispettive imprese esecutrici devono coordinare i lavori in modo da impedire che i lavoratori siano posizionati sulla stessa verticale. Nelle zone dove ciò non è possibile, i preposti devono, prima dell'inizio dei lavori, verificare la presenza e l'efficacia dei sistemi di protezione per l'intercettazioni dei materiali (parasassi, reti, tettoie).

Rischi Trasmissibili:

Rinterro di scavo:

a) Caduta di materiale dall'alto o a livello	Prob: BASSISSIMA	Ent. danno: LIEVE
b) Investimento, ribaltamento	Prob: BASSISSIMA	Ent. danno: GRAVE
c) Rumore per "Operatore dumper"	Prob: MEDIA	Ent. danno: GRAVE
d) Inalazione polveri, fibre	Prob: BASSISSIMA	Ent. danno: LIEVE
e) Investimento, ribaltamento	Prob: BASSISSIMA	Ent. danno: GRAVE
f) Rumore per "Operatore rullo compressore"	Prob: MEDIA	Ent. danno: GRAVE
g) Inalazione polveri, fibre	Prob: BASSISSIMA	Ent. danno: LIEVE
h) Investimento, ribaltamento	Prob: BASSISSIMA	Ent. danno: GRAVE
i) Inalazione polveri, fibre	Prob: BASSISSIMA	Ent. danno: LIEVE
j) Investimento, ribaltamento	Prob: BASSISSIMA	Ent. danno: GRAVE
Getto in calcestruzzo per le strutture in fondazione:		
a) Caduta di materiale dall'alto o a livello	Prob: BASSISSIMA	Ent. danno: LIEVE
b) Investimento, ribaltamento	Prob: BASSISSIMA	Ent. danno: GRAVE

168) Interferenza nel periodo dal 02/02/2015 al 02/02/2015 per un totale di 1 giorno lavorativo. Fasi:

- Rinterro di scavo
- Lavorazione e posa ferri di armatura per le strutture in fondazione

Le lavorazioni su elencate sono eseguite, rispettivamente, dall'impresa Ditta scavi, reinterri con mezzi meccanici, dal 14/10/2014 al 17/03/2015 per 106 giorni lavorativi, e dall'impresa Ditta edile, rimozioni, noli, ripristino manufatti, dal 02/02/2015 al 02/02/2015 per 1 giorno lavorativo.

Dette lavorazioni interferiscono fra loro per i seguenti periodi: dal 02/02/2015 al 02/02/2015 per 1 giorno lavorativo.

Coordinamento:

- a) Le macchine per il trasporto dei materiali devono procedere in prossimità dei posti di lavoro a passo d'uomo. Quando c'è un grosso affollamento di operai le operazioni di carico e scarico devono essere coadiuvate da personale a terra che in caso di necessità deve provvedere a interdire le zone di carico e scarico mediante recinzione provvisoria e apposita segnaletica.
- b) Le zone dove si svolgono le operazioni di stesura e compattazione di materiali con l'ausilio di macchine, devono essere segnalate adeguatamente, il personale a terra, che coadiuva le operazioni, deve coordinare il traffico di cantiere ed evitare che si avvicinino a tali zone operai addetti ad altre lavorazioni.
- c) Si deve evitare la presenza d'operai nelle zone dove si presentano elevate concentrazioni di polveri dovute all'utilizzo delle attrezzature e macchine. Se ciò non è possibile, in tali zone, si deve installare un adeguato sistema per l'abbattimento delle polveri. Se necessario i lavoratori operanti in queste zone devono essere forniti di appositi dispositivi di protezione individuale contro le polveri.
- d) Durante le lavorazioni di scavo, le zone di operazione delle macchine per lo scavo devono essere interdette agli operai delle altre lavorazioni in svolgimento mediante recinzione provvisoria e apposita segnaletica.
- e) Durante le lavorazioni che si svolgono contemporaneamente sulle opere provvisorie e a terra, i preposti delle rispettive imprese esecutrici devono coordinare i lavori in modo da impedire che i lavoratori siano posizionati sulla stessa verticale. Nelle zone dove ciò non è possibile, i preposti devono, prima dell'inizio dei lavori, verificare la presenza e l'efficacia dei sistemi di protezione per l'intercettazioni dei materiali (parasassi, reti, tettoie).

Rischi Trasmissibili:

Rinterro di scavo:

a) Caduta di materiale dall'alto o a livello	Prob: BASSISSIMA	Ent. danno: LIEVE
b) Investimento, ribaltamento	Prob: BASSISSIMA	Ent. danno: GRAVE
c) Rumore per "Operatore dumper"	Prob: MEDIA	Ent. danno: GRAVE
d) Inalazione polveri, fibre	Prob: BASSISSIMA	Ent. danno: LIEVE
e) Investimento, ribaltamento	Prob: BASSISSIMA	Ent. danno: GRAVE
f) Rumore per "Operatore rullo compressore"	Prob: MEDIA	Ent. danno: GRAVE
g) Inalazione polveri, fibre	Prob: BASSISSIMA	Ent. danno: LIEVE
h) Investimento, ribaltamento	Prob: BASSISSIMA	Ent. danno: GRAVE
i) Inalazione polveri, fibre	Prob: BASSISSIMA	Ent. danno: LIEVE
j) Investimento, ribaltamento	Prob: BASSISSIMA	Ent. danno: GRAVE
Lavorazione e posa ferri di armatura per le strutture in fondazione:		
a) Investimento, ribaltamento	Prob: BASSISSIMA	Ent. danno: GRAVE
b) Rumore per "Operatore dumper"	Prob: MEDIA	Ent. danno: GRAVE

169) Interferenza nel periodo dal 02/02/2015 al 02/02/2015 per un totale di 1 giorno lavorativo. Fasi:

- Reinterro per strati con materiale in sito
- Lavorazione e posa ferri di armatura per le strutture in fondazione

Le lavorazioni su elencate sono eseguite, rispettivamente, dall'impresa Ditta scavi, reinterri con mezzi meccanici, dal 14/10/2014 al 17/03/2015 per 106 giorni lavorativi, e dall'impresa Ditta edile, rimozioni, noli, ripristino manufatti, dal 02/02/2015 al 02/02/2015 per 1 giorno lavorativo.

Dette lavorazioni interferiscono fra loro per i seguenti periodi: dal 02/02/2015 al 02/02/2015 per 1 giorno lavorativo.

Coordinamento:

a) Le zone dove si svolgono le operazioni di stesura e compattazione di materiali con l'ausilio di macchine, devono essere segnalate adeguatamente, il personale a terra, che coadiuva le operazioni, deve coordinare il traffico di cantiere ed evitare che si avvicinino a tali zone operai addetti ad altre lavorazioni.

b) Si deve evitare la presenza d'operai nelle zone dove si presentano elevate concentrazioni di polveri dovute all'utilizzo delle attrezzature e macchine. Se ciò non è possibile, in tali zone, si deve installare un adeguato sistema per l'abbattimento delle polveri. Se necessario i lavoratori operanti in queste zone devono essere forniti di appositi dispositivi di protezione individuale contro le polveri.

c) Durante le lavorazioni di scavo, le zone di operazione delle macchine per lo scavo devono essere interdette agli operai delle altre lavorazioni in svolgimento mediante recinzione provvisoria e apposita segnaletica.

d) Le macchine per il trasporto dei materiali devono procedere in prossimità dei posti di lavoro a passo d'uomo. Quando c'è un grosso affollamento di operai le operazioni di carico e scarico devono essere coadiuvate da personale a terra che in caso di necessità deve provvedere a interdire le zone di carico e scarico mediante recinzione provvisoria e apposita segnaletica.

Rischi Trasmissibili:

Reinterro per strati con materiale in sito:

a) Inalazione polveri, fibre	Prob: BASSISSIMA	Ent. danno: LIEVE
b) Investimento, ribaltamento	Prob: BASSISSIMA	Ent. danno: GRAVE
c) Rumore per "Operatore rullo compressore"	Prob: MEDIA	Ent. danno: GRAVE
d) Inalazione polveri, fibre	Prob: BASSISSIMA	Ent. danno: LIEVE
e) Investimento, ribaltamento	Prob: BASSISSIMA	Ent. danno: GRAVE
f) Inalazione polveri, fibre	Prob: BASSISSIMA	Ent. danno: LIEVE
g) Investimento, ribaltamento	Prob: BASSISSIMA	Ent. danno: GRAVE

Lavorazione e posa ferri di armatura per le strutture in fondazione:

a) Investimento, ribaltamento	Prob: BASSISSIMA	Ent. danno: GRAVE
b) Rumore per "Operatore dumper"	Prob: MEDIA	Ent. danno: GRAVE

170) Interferenza nel periodo dal 02/02/2015 al 02/02/2015 per un totale di 1 giorno lavorativo. Fasi:

- elementi di sostegno condotta smaltimento acque
- Lavorazione e posa ferri di armatura per le strutture in fondazione

Le lavorazioni su elencate, svolte dall'impresa Ditta edile, rimozioni, noli, ripristino manufatti, sono eseguite rispettivamente dal 14/10/2014 al 17/03/2015 per 106 giorni lavorativi, e dal 02/02/2015 al 02/02/2015 per 1 giorno lavorativo.

Dette lavorazioni interferiscono fra loro per i seguenti periodi: dal 02/02/2015 al 02/02/2015 per 1 giorno lavorativo.

Coordinamento:

a) Le macchine per il trasporto dei materiali devono procedere in prossimità dei posti di lavoro a passo d'uomo. Quando c'è un grosso affollamento di operai le operazioni di carico e scarico devono essere coadiuvate da personale a terra che in caso di necessità deve provvedere a interdire le zone di carico e scarico mediante recinzione provvisoria e apposita segnaletica.

b) Durante le lavorazioni che si svolgono contemporaneamente sulle opere provvisorie e a terra, i preposti delle rispettive imprese esecutrici devono coordinare i lavori in modo da impedire che i lavoratori siano posizionati sulla stessa verticale. Nelle zone dove ciò non è possibile, i preposti devono, prima dell'inizio dei lavori, verificare la presenza e l'efficacia dei sistemi di protezione per l'intercettazioni dei materiali (parasassi, reti, tettoie).

Rischi Trasmissibili:

elementi di sostegno condotta smaltimento acque:

a) Caduta di materiale dall'alto o a livello	Prob: BASSISSIMA	Ent. danno: LIEVE
b) Caduta di materiale dall'alto o a livello	Prob: BASSISSIMA	Ent. danno: LIEVE
c) Investimento, ribaltamento	Prob: BASSISSIMA	Ent. danno: GRAVE
d) Rumore per "Operatore dumper"	Prob: MEDIA	Ent. danno: GRAVE

Lavorazione e posa ferri di armatura per le strutture in fondazione:

a) Investimento, ribaltamento	Prob: BASSISSIMA	Ent. danno: GRAVE
b) Rumore per "Operatore dumper"	Prob: MEDIA	Ent. danno: GRAVE

171) Interferenza nel periodo dal 02/02/2015 al 02/02/2015 per un totale di 1 giorno lavorativo. Fasi:

- Getto in calcestruzzo per le strutture in fondazione
- Posa di geostuoia

Le lavorazioni su elencate sono eseguite, rispettivamente, dall'impresa Ditta edile, rimozioni, noli, ripristino manufatti, dal 02/02/2015 al 02/02/2015 per 1 giorno lavorativo, e dall'impresa Ditta scavi, reinterri con mezzi meccanici, dal 14/10/2014 al 17/03/2015 per 106 giorni lavorativi.

Dette lavorazioni interferiscono fra loro per i seguenti periodi: dal 02/02/2015 al 02/02/2015 per 1 giorno lavorativo.

Coordinamento:

a) Le macchine per il trasporto dei materiali devono procedere in prossimità dei posti di lavoro a passo d'uomo. Quando c'è un grosso affollamento di operai le operazioni di carico e scarico devono essere coadiuvate da personale a terra che in caso di necessità deve provvedere a interdire le zone di carico e scarico mediante recinzione provvisoria e apposita segnaletica.

b) Durante le lavorazioni che si svolgono contemporaneamente sulle opere provvisorie e a terra, i preposti delle rispettive imprese esecutrici devono coordinare i lavori in modo da impedire che i lavoratori siano posizionati sulla stessa verticale. Nelle zone dove ciò non è possibile, i preposti devono, prima dell'inizio dei lavori, verificare la presenza e l'efficacia dei sistemi di protezione per l'intercettazioni dei materiali (parasassi, reti, tettoie).

Rischi Trasmissibili:

Getto in calcestruzzo per le strutture in fondazione:

- a) Caduta di materiale dall'alto o a livello
- b) Investimento, ribaltamento

Prob: BASSISSIMA	Ent. danno: LIEVE
Prob: BASSISSIMA	Ent. danno: GRAVE

Posa di geostuoia:

- a) Caduta di materiale dall'alto o a livello
- b) Investimento, ribaltamento

Prob: BASSISSIMA	Ent. danno: LIEVE
Prob: BASSISSIMA	Ent. danno: GRAVE

172) Interferenza nel periodo dal 02/02/2015 al 02/02/2015 per un totale di 1 giorno lavorativo. Fasi:

- Getto in calcestruzzo per le strutture in fondazione
- Lavorazione e posa ferri di armatura per le strutture in fondazione

Le lavorazioni su elencate, svolte dall'impresa Ditta edile, rimozioni, noli, ripristino manufatti, sono eseguite rispettivamente dal 02/02/2015 al 02/02/2015 per 1 giorno lavorativo, e dal 02/02/2015 al 02/02/2015 per 1 giorno lavorativo.

Dette lavorazioni interferiscono fra loro per i seguenti periodi: dal 02/02/2015 al 02/02/2015 per 1 giorno lavorativo.

Coordinamento:

a) Le macchine per il trasporto dei materiali devono procedere in prossimità dei posti di lavoro a passo d'uomo. Quando c'è un grosso affollamento di operai le operazioni di carico e scarico devono essere coadiuvate da personale a terra che in caso di necessità deve provvedere a interdire le zone di carico e scarico mediante recinzione provvisoria e apposita segnaletica.

b) Durante le lavorazioni che si svolgono contemporaneamente sulle opere provvisorie e a terra, i preposti delle rispettive imprese esecutrici devono coordinare i lavori in modo da impedire che i lavoratori siano posizionati sulla stessa verticale. Nelle zone dove ciò non è possibile, i preposti devono, prima dell'inizio dei lavori, verificare la presenza e l'efficacia dei sistemi di protezione per l'intercettazioni dei materiali (parasassi, reti, tettoie).

Rischi Trasmissibili:

Getto in calcestruzzo per le strutture in fondazione:

- a) Caduta di materiale dall'alto o a livello
- b) Investimento, ribaltamento

Prob: BASSISSIMA	Ent. danno: LIEVE
Prob: BASSISSIMA	Ent. danno: GRAVE

Lavorazione e posa ferri di armatura per le strutture in fondazione:

- a) Investimento, ribaltamento
- b) Rumore per "Operatore dumper"

Prob: BASSISSIMA	Ent. danno: GRAVE
Prob: MEDIA	Ent. danno: GRAVE

173) Interferenza nel periodo dal 02/02/2015 al 02/02/2015 per un totale di 1 giorno lavorativo. Fasi:

- Scavo di sbancamento
- Getto in calcestruzzo per le strutture in fondazione

Le lavorazioni su elencate sono eseguite, rispettivamente, dall'impresa Ditta scavi, reinterri con mezzi meccanici, dal 14/10/2014 al 17/03/2015 per 106 giorni lavorativi, e dall'impresa Ditta edile, rimozioni, noli, ripristino manufatti, dal 02/02/2015 al 02/02/2015 per 1 giorno lavorativo.

Dette lavorazioni interferiscono fra loro per i seguenti periodi: dal 02/02/2015 al 02/02/2015 per 1 giorno lavorativo.

Coordinamento:

a) Durante le lavorazioni di scavo, le zone di operazione delle macchine per lo scavo devono essere interdette agli operai delle altre lavorazioni in svolgimento mediante recinzione provvisoria e apposita segnaletica.

b) Si deve evitare la presenza d'operai nelle zone dove si presentano elevate concentrazioni di polveri dovute all'utilizzo delle attrezzature e macchine. Se ciò non è possibile, in tali zone, si deve installare un adeguato sistema per l'abbattimento delle polveri. Se necessario i lavoratori operanti in queste zone devono essere forniti di appositi dispositivi di protezione individuale contro le polveri.

c) Le macchine per il trasporto dei materiali devono procedere in prossimità dei posti di lavoro a passo d'uomo. Quando c'è un grosso affollamento di operai le operazioni di carico e scarico devono essere coadiuvate da personale a terra che in caso di necessità deve provvedere a interdire le zone di carico e scarico mediante recinzione provvisoria e apposita segnaletica.

d) Durante le lavorazioni che si svolgono contemporaneamente sulle opere provvisorie e a terra, i preposti delle rispettive imprese esecutrici devono coordinare i lavori in modo da impedire che i lavoratori siano posizionati sulla stessa verticale. Nelle zone dove ciò non è possibile, i preposti devono, prima dell'inizio dei lavori, verificare la presenza e l'efficacia dei sistemi di protezione per l'intercettazioni dei materiali (parasassi, reti, tettoie).

Rischi Trasmissibili:

Scavo di sbancamento:

- a) Caduta di materiale dall'alto o a livello
- b) Caduta di materiale dall'alto o a livello
- c) Inalazione polveri, fibre
- d) Investimento, ribaltamento
- e) Inalazione polveri, fibre
- f) Investimento, ribaltamento
- g) Inalazione polveri, fibre
- h) Investimento, ribaltamento

Prob: BASSISSIMA	Ent. danno: LIEVE
Prob: BASSISSIMA	Ent. danno: LIEVE
Prob: BASSISSIMA	Ent. danno: LIEVE
Prob: BASSISSIMA	Ent. danno: GRAVE
Prob: BASSISSIMA	Ent. danno: LIEVE
Prob: BASSISSIMA	Ent. danno: GRAVE
Prob: BASSISSIMA	Ent. danno: LIEVE
Prob: BASSISSIMA	Ent. danno: GRAVE

Getto in calcestruzzo per le strutture in fondazione:

- a) Caduta di materiale dall'alto o a livello
- b) Investimento, ribaltamento

Prob: BASSISSIMA
 Prob: BASSISSIMA

Ent. danno: LIEVE
 Ent. danno: GRAVE

174) Interferenza nel periodo dal 02/02/2015 al 02/02/2015 per un totale di 1 giorno lavorativo. Fasi:

- Scavo di sbancamento
- Lavorazione e posa ferri di armatura per le strutture in fondazione

Le lavorazioni su elencate sono eseguite, rispettivamente, dall'impresa Ditta scavi, reinterri con mezzi meccanici, dal 14/10/2014 al 17/03/2015 per 106 giorni lavorativi, e dall'impresa Ditta edile, rimozioni, noli, ripristino manufatti, dal 02/02/2015 al 02/02/2015 per 1 giorno lavorativo.

Dette lavorazioni interferiscono fra loro per i seguenti periodi: dal 02/02/2015 al 02/02/2015 per 1 giorno lavorativo.

Coordinamento:

- a) Durante le lavorazioni di scavo, le zone di operazione delle macchine per lo scavo devono essere interdette agli operai delle altre lavorazioni in svolgimento mediante recinzione provvisoria e apposita segnaletica.
- b) Si deve evitare la presenza d'operai nelle zone dove si presentano elevate concentrazioni di polveri dovute all'utilizzo delle attrezzature e macchine. Se ciò non è possibile, in tali zone, si deve installare un adeguato sistema per l'abbattimento delle polveri. Se necessario i lavoratori operanti in queste zone devono essere forniti di appositi dispositivi di protezione individuale contro le polveri.
- c) Le macchine per il trasporto dei materiali devono procedere in prossimità dei posti di lavoro a passo d'uomo. Quando c'è un grosso affollamento di operai le operazioni di carico e scarico devono essere coadiuvate da personale a terra che in caso di necessità deve provvedere a interdire le zone di carico e scarico mediante recinzione provvisoria e apposita segnaletica.
- d) Durante le lavorazioni che si svolgono contemporaneamente sulle opere provvisorie e a terra, i preposti delle rispettive imprese esecutrici devono coordinare i lavori in modo da impedire che i lavoratori siano posizionati sulla stessa verticale. Nelle zone dove ciò non è possibile, i preposti devono, prima dell'inizio dei lavori, verificare la presenza e l'efficacia dei sistemi di protezione per l'intercettazioni dei materiali (parasassi, reti, tettoie).

Rischi Trasmissibili:

Scavo di sbancamento:

- a) Caduta di materiale dall'alto o a livello
- b) Caduta di materiale dall'alto o a livello
- c) Inalazione polveri, fibre
- d) Investimento, ribaltamento
- e) Inalazione polveri, fibre
- f) Investimento, ribaltamento
- g) Inalazione polveri, fibre
- h) Investimento, ribaltamento

Prob: BASSISSIMA
 Prob: BASSISSIMA
 Prob: BASSISSIMA
 Prob: BASSISSIMA
 Prob: BASSISSIMA
 Prob: BASSISSIMA
 Prob: BASSISSIMA
 Prob: BASSISSIMA

Ent. danno: LIEVE
 Ent. danno: LIEVE
 Ent. danno: LIEVE
 Ent. danno: GRAVE
 Ent. danno: LIEVE
 Ent. danno: GRAVE
 Ent. danno: LIEVE
 Ent. danno: GRAVE

Lavorazione e posa ferri di armatura per le strutture in fondazione:

- a) Investimento, ribaltamento
- b) Rumore per "Operatore dumper"

Prob: BASSISSIMA
 Prob: MEDIA

Ent. danno: GRAVE
 Ent. danno: GRAVE

175) Interferenza nel periodo dal 02/02/2015 al 02/02/2015 per un totale di 1 giorno lavorativo. Fasi:

- Posa di condotta idrica
- Lavorazione e posa ferri di armatura per le strutture in fondazione

Le lavorazioni su elencate, svolte dall'impresa Ditta edile, rimozioni, noli, ripristino manufatti, sono eseguite rispettivamente dal 14/10/2014 al 17/03/2015 per 106 giorni lavorativi, e dal 02/02/2015 al 02/02/2015 per 1 giorno lavorativo.

Dette lavorazioni interferiscono fra loro per i seguenti periodi: dal 02/02/2015 al 02/02/2015 per 1 giorno lavorativo.

Coordinamento:

- a) Le macchine per il trasporto dei materiali devono procedere in prossimità dei posti di lavoro a passo d'uomo. Quando c'è un grosso affollamento di operai le operazioni di carico e scarico devono essere coadiuvate da personale a terra che in caso di necessità deve provvedere a interdire le zone di carico e scarico mediante recinzione provvisoria e apposita segnaletica.

Rischi Trasmissibili:

Posa di condotta idrica:

- a) Investimento, ribaltamento
- b) Rumore per "Operatore dumper"

Prob: BASSISSIMA
 Prob: MEDIA

Ent. danno: GRAVE
 Ent. danno: GRAVE

Lavorazione e posa ferri di armatura per le strutture in fondazione:

- a) Investimento, ribaltamento
- b) Rumore per "Operatore dumper"

Prob: BASSISSIMA
 Prob: MEDIA

Ent. danno: GRAVE
 Ent. danno: GRAVE

176) Interferenza nel periodo dal 02/02/2015 al 02/02/2015 per un totale di 1 giorno lavorativo. Fasi:

- Riprofilatura del terreno
- Lavorazione e posa ferri di armatura per le strutture in fondazione

Le lavorazioni su elencate sono eseguite, rispettivamente, dall'impresa Ditta scavi, reinterri con mezzi meccanici, dal 14/10/2014 al 17/03/2015 per 106 giorni lavorativi, e dall'impresa Ditta edile, rimozioni, noli, ripristino manufatti, dal 02/02/2015 al 02/02/2015 per 1 giorno lavorativo.

Dette lavorazioni interferiscono fra loro per i seguenti periodi: dal 02/02/2015 al 02/02/2015 per 1 giorno lavorativo.

- a) Le zone dove si svolgono le operazioni di stesura e compattazione di materiali con l'ausilio di macchine, devono essere segnalate adeguatamente, il personale a terra, che coadiuva le operazioni, deve coordinare il traffico di cantiere ed evitare che si avvicinino a tali zone operai addetti ad altre lavorazioni.
- b) Si deve evitare la presenza d'operai nelle zone dove si presentano elevate concentrazioni di polveri dovute all'utilizzo delle attrezzature e macchine. Se ciò non è possibile, in tali zone, si deve installare un adeguato sistema per l'abbattimento delle polveri. Se necessario i lavoratori operanti in queste zone devono essere forniti di appositi dispositivi di protezione individuale contro le polveri.
- c) Durante le lavorazioni di scavo, le zone di operazione delle macchine per lo scavo devono essere interdette agli operai delle altre lavorazioni in svolgimento mediante recinzione provvisoria e apposita segnaletica.
- d) Durante le lavorazioni che si svolgono contemporaneamente sulle opere provvisoriale e a terra, i preposti delle rispettive imprese esecutrici devono coordinare i lavori in modo da impedire che i lavoratori siano posizionati sulla stessa verticale. Nelle zone dove ciò non è possibile, i preposti devono, prima dell'inizio dei lavori, verificare la presenza e l'efficacia dei sistemi di protezione per l'intercettazioni dei materiali (parasassi, reti, tettoie).
- e) Le macchine per il trasporto dei materiali devono procedere in prossimità dei posti di lavoro a passo d'uomo. Quando c'è un grosso affollamento di operai le operazioni di carico e scarico devono essere coadiuvate da personale a terra che in caso di necessità deve provvedere a interdire le zone di carico e scarico mediante recinzione provvisoria e apposita segnaletica.

Rischi Trasmissibili:

Riprofilatura del terreno:

a) Caduta di materiale dall'alto o a livello	Prob: BASSISSIMA	Ent. danno: LIEVE
b) Inalazione polveri, fibre	Prob: BASSISSIMA	Ent. danno: LIEVE
c) Investimento, ribaltamento	Prob: BASSISSIMA	Ent. danno: GRAVE
d) Rumore per "Operatore rullo compressore"	Prob: MEDIA	Ent. danno: GRAVE
e) Inalazione polveri, fibre	Prob: BASSISSIMA	Ent. danno: LIEVE
f) Investimento, ribaltamento	Prob: BASSISSIMA	Ent. danno: GRAVE
g) Inalazione polveri, fibre	Prob: BASSISSIMA	Ent. danno: LIEVE
h) Investimento, ribaltamento	Prob: BASSISSIMA	Ent. danno: GRAVE
Lavorazione e posa ferri di armatura per le strutture in fondazione:		
a) Investimento, ribaltamento	Prob: BASSISSIMA	Ent. danno: GRAVE
b) Rumore per "Operatore dumper"	Prob: MEDIA	Ent. danno: GRAVE

177) Interferenza nel periodo dal 02/02/2015 al 02/02/2015 per un totale di 1 giorno lavorativo. Fasi:
 - Lavorazione e posa ferri di armatura per le strutture in fondazione
 - Posa di geostuoia

Le lavorazioni su elencate sono eseguite, rispettivamente, dall'impresa Ditta edile, rimozioni,noli,ripristino manufatti, dal 02/02/2015 al 02/02/2015 per 1 giorno lavorativo, e dall'impresa Ditta scavi,reinterri con mezzi meccanici, dal 14/10/2014 al 17/03/2015 per 106 giorni lavorativi.

Dette lavorazioni interferiscono fra loro per i seguenti periodi: dal 02/02/2015 al 02/02/2015 per 1 giorno lavorativo.

Coordinamento:

- a) Le macchine per il trasporto dei materiali devono procedere in prossimità dei posti di lavoro a passo d'uomo. Quando c'è un grosso affollamento di operai le operazioni di carico e scarico devono essere coadiuvate da personale a terra che in caso di necessità deve provvedere a interdire le zone di carico e scarico mediante recinzione provvisoria e apposita segnaletica.
- b) Durante le lavorazioni che si svolgono contemporaneamente sulle opere provvisoriale e a terra, i preposti delle rispettive imprese esecutrici devono coordinare i lavori in modo da impedire che i lavoratori siano posizionati sulla stessa verticale. Nelle zone dove ciò non è possibile, i preposti devono, prima dell'inizio dei lavori, verificare la presenza e l'efficacia dei sistemi di protezione per l'intercettazioni dei materiali (parasassi, reti, tettoie).

Rischi Trasmissibili:

Lavorazione e posa ferri di armatura per le strutture in fondazione:

a) Investimento, ribaltamento	Prob: BASSISSIMA	Ent. danno: GRAVE
b) Rumore per "Operatore dumper"	Prob: MEDIA	Ent. danno: GRAVE
Posa di geostuoia:		
a) Caduta di materiale dall'alto o a livello	Prob: BASSISSIMA	Ent. danno: LIEVE
b) Investimento, ribaltamento	Prob: BASSISSIMA	Ent. danno: GRAVE

178) Interferenza nel periodo dal 02/02/2015 al 02/02/2015 per un totale di 1 giorno lavorativo. Fasi:
 - Getto in calcestruzzo per le strutture in fondazione
 - Posa di ghiaia nel solco al piede dell'opera

Le lavorazioni su elencate sono eseguite, rispettivamente, dall'impresa Ditta edile, rimozioni,noli,ripristino manufatti, dal 02/02/2015 al 02/02/2015 per 1 giorno lavorativo, e dall'impresa Ditta scavi,reinterri con mezzi meccanici, dal 14/10/2014 al 17/03/2015 per 106 giorni lavorativi.

Dette lavorazioni interferiscono fra loro per i seguenti periodi: dal 02/02/2015 al 02/02/2015 per 1 giorno lavorativo.

Coordinamento:

- a) Le macchine per il trasporto dei materiali devono procedere in prossimità dei posti di lavoro a passo d'uomo. Quando c'è un grosso affollamento di operai le operazioni di carico e scarico devono essere coadiuvate da personale a terra che in caso di necessità deve provvedere a interdire le zone di carico e scarico mediante recinzione provvisoria e apposita segnaletica.
- b) Durante le lavorazioni che si svolgono contemporaneamente sulle opere provvisoriale e a terra, i preposti delle rispettive imprese esecutrici devono coordinare i lavori in modo da impedire che i lavoratori siano posizionati sulla stessa verticale. Nelle zone dove ciò non è

possibile, i preposti devono, prima dell'inizio dei lavori, verificare la presenza e l'efficacia dei sistemi di protezione per l'intercettazioni dei materiali (parasassi, reti, tettoie).

c) Durante le lavorazioni di scavo, le zone di operazione delle macchine per lo scavo devono essere interdette agli operai delle altre lavorazioni in svolgimento mediante recinzione provvisoria e apposita segnaletica.

d) Si deve evitare la presenza d'operai nelle zone dove si presentano elevate concentrazioni di polveri dovute all'utilizzo delle attrezzature e macchine. Se ciò non è possibile, in tali zone, si deve installare un adeguato sistema per l'abbattimento delle polveri. Se necessario i lavoratori operanti in queste zone devono essere forniti di appositi dispositivi di protezione individuale contro le polveri.

Rischi Trasmissibili:

Getto in calcestruzzo per le strutture in fondazione:

- a) Caduta di materiale dall'alto o a livello
- b) Investimento, ribaltamento

Prob: BASSISSIMA

Ent. danno: LIEVE

Prob: BASSISSIMA

Ent. danno: GRAVE

Posa di ghiaia nel solco al piede dell'opera:

- a) Caduta di materiale dall'alto o a livello
- b) Inalazione polveri, fibre
- c) Investimento, ribaltamento

Prob: BASSISSIMA

Ent. danno: LIEVE

Prob: BASSISSIMA

Ent. danno: LIEVE

Prob: BASSISSIMA

Ent. danno: GRAVE

179) Interferenza nel periodo dal 02/02/2015 al 02/02/2015 per un totale di 1 giorno lavorativo. Fasi:

- Lavorazione e posa ferri di armatura per le strutture in fondazione
- Posa di ghiaia nel solco al piede dell'opera

Le lavorazioni su elencate sono eseguite, rispettivamente, dall'impresa Ditta edile, rimozioni,noli,ripristino manufatti, dal 02/02/2015 al 02/02/2015 per 1 giorno lavorativo, e dall'impresa Ditta scavi,reinterri con mezzi meccanici, dal 14/10/2014 al 17/03/2015 per 106 giorni lavorativi.

Dette lavorazioni interferiscono fra loro per i seguenti periodi: dal 02/02/2015 al 02/02/2015 per 1 giorno lavorativo.

Coordinamento:

a) Le macchine per il trasporto dei materiali devono procedere in prossimità dei posti di lavoro a passo d'uomo. Quando c'è un grosso affollamento di operai le operazioni di carico e scarico devono essere coadiuvate da personale a terra che in caso di necessità deve provvedere a interdire le zone di carico e scarico mediante recinzione provvisoria e apposita segnaletica.

b) Durante le lavorazioni di scavo, le zone di operazione delle macchine per lo scavo devono essere interdette agli operai delle altre lavorazioni in svolgimento mediante recinzione provvisoria e apposita segnaletica.

c) Si deve evitare la presenza d'operai nelle zone dove si presentano elevate concentrazioni di polveri dovute all'utilizzo delle attrezzature e macchine. Se ciò non è possibile, in tali zone, si deve installare un adeguato sistema per l'abbattimento delle polveri. Se necessario i lavoratori operanti in queste zone devono essere forniti di appositi dispositivi di protezione individuale contro le polveri.

d) Durante le lavorazioni che si svolgono contemporaneamente sulle opere provvisoriale e a terra, i preposti delle rispettive imprese esecutrici devono coordinare i lavori in modo da impedire che i lavoratori siano posizionati sulla stessa verticale. Nelle zone dove ciò non è possibile, i preposti devono, prima dell'inizio dei lavori, verificare la presenza e l'efficacia dei sistemi di protezione per l'intercettazioni dei materiali (parasassi, reti, tettoie).

Rischi Trasmissibili:

Lavorazione e posa ferri di armatura per le strutture in fondazione:

- a) Investimento, ribaltamento
- b) Rumore per "Operatore dumper"

Prob: BASSISSIMA

Ent. danno: GRAVE

Prob: MEDIA

Ent. danno: GRAVE

Posa di ghiaia nel solco al piede dell'opera:

- a) Caduta di materiale dall'alto o a livello
- b) Inalazione polveri, fibre
- c) Investimento, ribaltamento

Prob: BASSISSIMA

Ent. danno: LIEVE

Prob: BASSISSIMA

Ent. danno: LIEVE

Prob: BASSISSIMA

Ent. danno: GRAVE

180) Interferenza nel periodo dal 02/02/2015 al 02/02/2015 per un totale di 1 giorno lavorativo. Fasi:

- Lavorazione e posa ferri di armatura per le strutture in fondazione
- Ricomprimento di stuoia

Le lavorazioni su elencate sono eseguite, rispettivamente, dall'impresa Ditta edile, rimozioni,noli,ripristino manufatti, dal 02/02/2015 al 02/02/2015 per 1 giorno lavorativo, e dall'impresa Ditta scavi,reinterri con mezzi meccanici, dal 14/10/2014 al 17/03/2015 per 106 giorni lavorativi.

Dette lavorazioni interferiscono fra loro per i seguenti periodi: dal 02/02/2015 al 02/02/2015 per 1 giorno lavorativo.

Coordinamento:

a) Le macchine per il trasporto dei materiali devono procedere in prossimità dei posti di lavoro a passo d'uomo. Quando c'è un grosso affollamento di operai le operazioni di carico e scarico devono essere coadiuvate da personale a terra che in caso di necessità deve provvedere a interdire le zone di carico e scarico mediante recinzione provvisoria e apposita segnaletica.

b) Durante le lavorazioni di scavo, le zone di operazione delle macchine per lo scavo devono essere interdette agli operai delle altre lavorazioni in svolgimento mediante recinzione provvisoria e apposita segnaletica.

c) Si deve evitare la presenza d'operai nelle zone dove si presentano elevate concentrazioni di polveri dovute all'utilizzo delle attrezzature e macchine. Se ciò non è possibile, in tali zone, si deve installare un adeguato sistema per l'abbattimento delle polveri. Se necessario i lavoratori operanti in queste zone devono essere forniti di appositi dispositivi di protezione individuale contro le polveri.

d) Durante le lavorazioni che si svolgono contemporaneamente sulle opere provvisoriale e a terra, i preposti delle rispettive imprese esecutrici devono coordinare i lavori in modo da impedire che i lavoratori siano posizionati sulla stessa verticale. Nelle zone dove ciò non è possibile, i preposti devono, prima dell'inizio dei lavori, verificare la presenza e l'efficacia dei sistemi di protezione per l'intercettazioni dei materiali (parasassi, reti, tettoie).

Rischi Trasmissibili:

Lavorazione e posa ferri di armatura per le strutture in fondazione:

a) Investimento, ribaltamento	Prob: BASSISSIMA	Ent. danno: GRAVE
b) Rumore per "Operatore dumper"	Prob: MEDIA	Ent. danno: GRAVE
Ricomprimento di stuoia:		
a) Caduta di materiale dall'alto o a livello	Prob: BASSISSIMA	Ent. danno: LIEVE
b) Inalazione polveri, fibre	Prob: BASSISSIMA	Ent. danno: LIEVE
c) Investimento, ribaltamento	Prob: BASSISSIMA	Ent. danno: GRAVE

181) Interferenza nel periodo dal 02/02/2015 al 02/02/2015 per un totale di 1 giorno lavorativo. Fasi:

- Getto in calcestruzzo per le strutture in fondazione
- Ricomprimento di stuoia

Le lavorazioni su elencate sono eseguite, rispettivamente, dall'impresa Ditta edile, rimozioni,noli,ripristino manufatti, dal 02/02/2015 al 02/02/2015 per 1 giorno lavorativo, e dall'impresa Ditta scavi,reinterri con mezzi meccanici, dal 14/10/2014 al 17/03/2015 per 106 giorni lavorativi.

Dette lavorazioni interferiscono fra loro per i seguenti periodi: dal 02/02/2015 al 02/02/2015 per 1 giorno lavorativo.

Coordinamento:

- Le macchine per il trasporto dei materiali devono procedere in prossimità dei posti di lavoro a passo d'uomo. Quando c'è un grosso affollamento di operai le operazioni di carico e scarico devono essere coadiuvate da personale a terra che in caso di necessità deve provvedere a interdire le zone di carico e scarico mediante recinzione provvisoria e apposita segnaletica.
- Durante le lavorazioni che si svolgono contemporaneamente sulle opere provvisoriale e a terra, i preposti delle rispettive imprese esecutrici devono coordinare i lavori in modo da impedire che i lavoratori siano posizionati sulla stessa verticale. Nelle zone dove ciò non è possibile, i preposti devono, prima dell'inizio dei lavori, verificare la presenza e l'efficacia dei sistemi di protezione per l'intercettazioni dei materiali (parasassi, reti, tettoie).
- Durante le lavorazioni di scavo, le zone di operazione delle macchine per lo scavo devono essere interdette agli operai delle altre lavorazioni in svolgimento mediante recinzione provvisoria e apposita segnaletica.
- Si deve evitare la presenza d'operai nelle zone dove si presentano elevate concentrazioni di polveri dovute all'utilizzo delle attrezzature e macchine. Se ciò non è possibile, in tali zone, si deve installare un adeguato sistema per l'abbattimento delle polveri. Se necessario i lavoratori operanti in queste zone devono essere forniti di appositi dispositivi di protezione individuale contro le polveri.

Rischi Trasmissibili:

Getto in calcestruzzo per le strutture in fondazione:

a) Caduta di materiale dall'alto o a livello	Prob: BASSISSIMA	Ent. danno: LIEVE
b) Investimento, ribaltamento	Prob: BASSISSIMA	Ent. danno: GRAVE
Ricomprimento di stuoia:		
a) Caduta di materiale dall'alto o a livello	Prob: BASSISSIMA	Ent. danno: LIEVE
b) Inalazione polveri, fibre	Prob: BASSISSIMA	Ent. danno: LIEVE
c) Investimento, ribaltamento	Prob: BASSISSIMA	Ent. danno: GRAVE

182) Interferenza nel periodo dal 02/02/2015 al 02/02/2015 per un totale di 1 giorno lavorativo. Fasi:

- Getto in calcestruzzo per le strutture in fondazione
- Posa di massi

Le lavorazioni su elencate sono eseguite, rispettivamente, dall'impresa Ditta edile, rimozioni,noli,ripristino manufatti, dal 02/02/2015 al 02/02/2015 per 1 giorno lavorativo, e dall'impresa Ditta scavi,reinterri con mezzi meccanici, dal 14/10/2014 al 17/03/2015 per 106 giorni lavorativi.

Dette lavorazioni interferiscono fra loro per i seguenti periodi: dal 02/02/2015 al 02/02/2015 per 1 giorno lavorativo.

Coordinamento:

- Le macchine per il trasporto dei materiali devono procedere in prossimità dei posti di lavoro a passo d'uomo. Quando c'è un grosso affollamento di operai le operazioni di carico e scarico devono essere coadiuvate da personale a terra che in caso di necessità deve provvedere a interdire le zone di carico e scarico mediante recinzione provvisoria e apposita segnaletica.
- Durante le lavorazioni che si svolgono contemporaneamente sulle opere provvisoriale e a terra, i preposti delle rispettive imprese esecutrici devono coordinare i lavori in modo da impedire che i lavoratori siano posizionati sulla stessa verticale. Nelle zone dove ciò non è possibile, i preposti devono, prima dell'inizio dei lavori, verificare la presenza e l'efficacia dei sistemi di protezione per l'intercettazioni dei materiali (parasassi, reti, tettoie).
- Durante le lavorazioni di scavo, le zone di operazione delle macchine per lo scavo devono essere interdette agli operai delle altre lavorazioni in svolgimento mediante recinzione provvisoria e apposita segnaletica.
- Si deve evitare la presenza d'operai nelle zone dove si presentano elevate concentrazioni di polveri dovute all'utilizzo delle attrezzature e macchine. Se ciò non è possibile, in tali zone, si deve installare un adeguato sistema per l'abbattimento delle polveri. Se necessario i lavoratori operanti in queste zone devono essere forniti di appositi dispositivi di protezione individuale contro le polveri.

Rischi Trasmissibili:

Getto in calcestruzzo per le strutture in fondazione:

a) Caduta di materiale dall'alto o a livello	Prob: BASSISSIMA	Ent. danno: LIEVE
b) Investimento, ribaltamento	Prob: BASSISSIMA	Ent. danno: GRAVE
Posa di massi :		
a) Caduta di materiale dall'alto o a livello	Prob: BASSISSIMA	Ent. danno: LIEVE
b) Investimento, ribaltamento	Prob: BASSISSIMA	Ent. danno: GRAVE
c) Inalazione polveri, fibre	Prob: BASSISSIMA	Ent. danno: LIEVE
d) Investimento, ribaltamento	Prob: BASSISSIMA	Ent. danno: GRAVE

183) Interferenza nel periodo dal 02/02/2015 al 02/02/2015 per un totale di 1 giorno lavorativo. Fasi:

- Lavorazione e posa ferri di armatura per le strutture in fondazione
- Posa di massi

Le lavorazioni su elencate sono eseguite, rispettivamente, dall'impresa Ditta edile, rimozioni,noli,ripristino manufatti, dal 02/02/2015 al 02/02/2015 per 1 giorno lavorativo, e dall'impresa Ditta scavi,reinterri con mezzi meccanici, dal 14/10/2014 al 17/03/2015 per 106 giorni lavorativi.

Dette lavorazioni interferiscono fra loro per i seguenti periodi: dal 02/02/2015 al 02/02/2015 per 1 giorno lavorativo.

Coordinamento:

a) Le macchine per il trasporto dei materiali devono procedere in prossimità dei posti di lavoro a passo d'uomo. Quando c'è un grosso affollamento di operai le operazioni di carico e scarico devono essere coadiuvate da personale a terra che in caso di necessità deve provvedere a interdire le zone di carico e scarico mediante recinzione provvisoria e apposita segnaletica.

b) Durante le lavorazioni di scavo, le zone di operazione delle macchine per lo scavo devono essere interdette agli operai delle altre lavorazioni in svolgimento mediante recinzione provvisoria e apposita segnaletica.

c) Si deve evitare la presenza d'operai nelle zone dove si presentano elevate concentrazioni di polveri dovute all'utilizzo delle attrezzature e macchine. Se ciò non è possibile, in tali zone, si deve installare un adeguato sistema per l'abbattimento delle polveri. Se necessario i lavoratori operanti in queste zone devono essere forniti di appositi dispositivi di protezione individuale contro le polveri.

d) Durante le lavorazioni che si svolgono contemporaneamente sulle opere provvisoriale e a terra, i preposti delle rispettive imprese esecutrici devono coordinare i lavori in modo da impedire che i lavoratori siano posizionati sulla stessa verticale. Nelle zone dove ciò non è possibile, i preposti devono, prima dell'inizio dei lavori, verificare la presenza e l'efficacia dei sistemi di protezione per l'intercettazioni dei materiali (parasassi, reti, tettoie).

Rischi Trasmissibili:

Lavorazione e posa ferri di armatura per le strutture in fondazione:

a) Investimento, ribaltamento	Prob: BASSISSIMA	Ent. danno: GRAVE
b) Rumore per "Operatore dumper"	Prob: MEDIA	Ent. danno: GRAVE
Posa di massi :		
a) Caduta di materiale dall'alto o a livello	Prob: BASSISSIMA	Ent. danno: LIEVE
b) Investimento, ribaltamento	Prob: BASSISSIMA	Ent. danno: GRAVE
c) Inalazione polveri, fibre	Prob: BASSISSIMA	Ent. danno: LIEVE
d) Investimento, ribaltamento	Prob: BASSISSIMA	Ent. danno: GRAVE

184) Interferenza nel periodo dal 02/02/2015 al 02/02/2015 per un totale di 1 giorno lavorativo. Fasi:

- Lavorazione e posa ferri di armatura per le strutture in fondazione
- Rinterro di scavo

Le lavorazioni su elencate sono eseguite, rispettivamente, dall'impresa Ditta edile, rimozioni,noli,ripristino manufatti, dal 02/02/2015 al 02/02/2015 per 1 giorno lavorativo, e dall'impresa Ditta scavi,reinterri con mezzi meccanici, dal 14/10/2014 al 17/03/2015 per 106 giorni lavorativi.

Dette lavorazioni interferiscono fra loro per i seguenti periodi: dal 02/02/2015 al 02/02/2015 per 1 giorno lavorativo.

Coordinamento:

a) Le macchine per il trasporto dei materiali devono procedere in prossimità dei posti di lavoro a passo d'uomo. Quando c'è un grosso affollamento di operai le operazioni di carico e scarico devono essere coadiuvate da personale a terra che in caso di necessità deve provvedere a interdire le zone di carico e scarico mediante recinzione provvisoria e apposita segnaletica.

b) Durante le lavorazioni di scavo, le zone di operazione delle macchine per lo scavo devono essere interdette agli operai delle altre lavorazioni in svolgimento mediante recinzione provvisoria e apposita segnaletica.

c) Si deve evitare la presenza d'operai nelle zone dove si presentano elevate concentrazioni di polveri dovute all'utilizzo delle attrezzature e macchine. Se ciò non è possibile, in tali zone, si deve installare un adeguato sistema per l'abbattimento delle polveri. Se necessario i lavoratori operanti in queste zone devono essere forniti di appositi dispositivi di protezione individuale contro le polveri.

d) Le zone dove si svolgono le operazioni di stesura e compattazione di materiali con l'ausilio di macchine, devono essere segnalate adeguatamente, il personale a terra, che coadiuva le operazioni, deve coordinare il traffico di cantiere ed evitare che si avvicinino a tali zone operai addetti ad altre lavorazioni.

e) Durante le lavorazioni che si svolgono contemporaneamente sulle opere provvisoriale e a terra, i preposti delle rispettive imprese esecutrici devono coordinare i lavori in modo da impedire che i lavoratori siano posizionati sulla stessa verticale. Nelle zone dove ciò non è possibile, i preposti devono, prima dell'inizio dei lavori, verificare la presenza e l'efficacia dei sistemi di protezione per l'intercettazioni dei materiali (parasassi, reti, tettoie).

Rischi Trasmissibili:

Lavorazione e posa ferri di armatura per le strutture in fondazione:

a) Investimento, ribaltamento	Prob: BASSISSIMA	Ent. danno: GRAVE
b) Rumore per "Operatore dumper"	Prob: MEDIA	Ent. danno: GRAVE
Rinterro di scavo:		
a) Caduta di materiale dall'alto o a livello	Prob: BASSISSIMA	Ent. danno: LIEVE
b) Investimento, ribaltamento	Prob: BASSISSIMA	Ent. danno: GRAVE
c) Rumore per "Operatore dumper"	Prob: MEDIA	Ent. danno: GRAVE
d) Inalazione polveri, fibre	Prob: BASSISSIMA	Ent. danno: LIEVE
e) Investimento, ribaltamento	Prob: BASSISSIMA	Ent. danno: GRAVE
f) Inalazione polveri, fibre	Prob: BASSISSIMA	Ent. danno: LIEVE
g) Investimento, ribaltamento	Prob: BASSISSIMA	Ent. danno: GRAVE

- h) Inalazione polveri, fibre
- i) Investimento, ribaltamento
- j) Rumore per "Operatore rullo compressore"

Prob: BASSISSIMA	Ent. danno: LIEVE
Prob: BASSISSIMA	Ent. danno: GRAVE
Prob: MEDIA	Ent. danno: GRAVE

185) Interferenza nel periodo dal 02/02/2015 al 02/02/2015 per un totale di 1 giorno lavorativo. Fasi:

- Getto in calcestruzzo per le strutture in fondazione
- Rinterro di scavo

Le lavorazioni su elencate sono eseguite, rispettivamente, dall'impresa Ditta edile, rimozioni,noli,ripristino manufatti, dal 02/02/2015 al 02/02/2015 per 1 giorno lavorativo, e dall'impresa Ditta scavi,reinterri con mezzi meccanici, dal 14/10/2014 al 17/03/2015 per 106 giorni lavorativi.

Dette lavorazioni interferiscono fra loro per i seguenti periodi: dal 02/02/2015 al 02/02/2015 per 1 giorno lavorativo.

Coordinamento:

- a) Le macchine per il trasporto dei materiali devono procedere in prossimità dei posti di lavoro a passo d'uomo. Quando c'è un grosso affollamento di operai le operazioni di carico e scarico devono essere coadiuvate da personale a terra che in caso di necessità deve provvedere a interdire le zone di carico e scarico mediante recinzione provvisoria e apposita segnaletica.
- b) Durante le lavorazioni che si svolgono contemporaneamente sulle opere provvisoriale e a terra, i preposti delle rispettive imprese esecutrici devono coordinare i lavori in modo da impedire che i lavoratori siano posizionati sulla stessa verticale. Nelle zone dove ciò non è possibile, i preposti devono, prima dell'inizio dei lavori, verificare la presenza e l'efficacia dei sistemi di protezione per l'intercettazioni dei materiali (parasassi, reti, tettoie).
- c) Durante le lavorazioni di scavo, le zone di operazione delle macchine per lo scavo devono essere interdette agli operai delle altre lavorazioni in svolgimento mediante recinzione provvisoria e apposita segnaletica.
- d) Si deve evitare la presenza d'operai nelle zone dove si presentano elevate concentrazioni di polveri dovute all'utilizzo delle attrezzature e macchine. Se ciò non è possibile, in tali zone, si deve installare un adeguato sistema per l'abbattimento delle polveri. Se necessario i lavoratori operanti in queste zone devono essere forniti di appositi dispositivi di protezione individuale contro le polveri.
- e) Le zone dove si svolgono le operazioni di stesura e compattazione di materiali con l'ausilio di macchine, devono essere segnalate adeguatamente, il personale a terra, che coadiuva le operazioni, deve coordinare il traffico di cantiere ed evitare che si avvicinino a tali zone operai addetti ad altre lavorazioni.

Rischi Trasmissibili:

Getto in calcestruzzo per le strutture in fondazione:

- | | | |
|--|------------------|-------------------|
| a) Caduta di materiale dall'alto o a livello | Prob: BASSISSIMA | Ent. danno: LIEVE |
| b) Investimento, ribaltamento | Prob: BASSISSIMA | Ent. danno: GRAVE |

Rinterro di scavo:

- | | | |
|--|------------------|-------------------|
| a) Caduta di materiale dall'alto o a livello | Prob: BASSISSIMA | Ent. danno: LIEVE |
| b) Investimento, ribaltamento | Prob: BASSISSIMA | Ent. danno: GRAVE |
| c) Rumore per "Operatore dumper" | Prob: MEDIA | Ent. danno: GRAVE |
| d) Inalazione polveri, fibre | Prob: BASSISSIMA | Ent. danno: LIEVE |
| e) Investimento, ribaltamento | Prob: BASSISSIMA | Ent. danno: GRAVE |
| f) Inalazione polveri, fibre | Prob: BASSISSIMA | Ent. danno: LIEVE |
| g) Investimento, ribaltamento | Prob: BASSISSIMA | Ent. danno: GRAVE |
| h) Inalazione polveri, fibre | Prob: BASSISSIMA | Ent. danno: LIEVE |
| i) Investimento, ribaltamento | Prob: BASSISSIMA | Ent. danno: GRAVE |
| j) Rumore per "Operatore rullo compressore" | Prob: MEDIA | Ent. danno: GRAVE |

186) Interferenza nel periodo dal 02/02/2015 al 02/02/2015 per un totale di 1 giorno lavorativo. Fasi:

- Posa di ghiaia nel solco al piede dell'opera
- Getto in calcestruzzo per le strutture in fondazione

Le lavorazioni su elencate sono eseguite, rispettivamente, dall'impresa Ditta scavi,reinterri con mezzi meccanici, dal 14/10/2014 al 17/03/2015 per 106 giorni lavorativi, e dall'impresa Ditta edile, rimozioni,noli,ripristino manufatti, dal 02/02/2015 al 02/02/2015 per 1 giorno lavorativo.

Dette lavorazioni interferiscono fra loro per i seguenti periodi: dal 02/02/2015 al 02/02/2015 per 1 giorno lavorativo.

Coordinamento:

- a) Durante le lavorazioni di scavo, le zone di operazione delle macchine per lo scavo devono essere interdette agli operai delle altre lavorazioni in svolgimento mediante recinzione provvisoria e apposita segnaletica.
- b) Si deve evitare la presenza d'operai nelle zone dove si presentano elevate concentrazioni di polveri dovute all'utilizzo delle attrezzature e macchine. Se ciò non è possibile, in tali zone, si deve installare un adeguato sistema per l'abbattimento delle polveri. Se necessario i lavoratori operanti in queste zone devono essere forniti di appositi dispositivi di protezione individuale contro le polveri.
- c) Durante le lavorazioni che si svolgono contemporaneamente sulle opere provvisoriale e a terra, i preposti delle rispettive imprese esecutrici devono coordinare i lavori in modo da impedire che i lavoratori siano posizionati sulla stessa verticale. Nelle zone dove ciò non è possibile, i preposti devono, prima dell'inizio dei lavori, verificare la presenza e l'efficacia dei sistemi di protezione per l'intercettazioni dei materiali (parasassi, reti, tettoie).
- d) Le macchine per il trasporto dei materiali devono procedere in prossimità dei posti di lavoro a passo d'uomo. Quando c'è un grosso affollamento di operai le operazioni di carico e scarico devono essere coadiuvate da personale a terra che in caso di necessità deve provvedere a interdire le zone di carico e scarico mediante recinzione provvisoria e apposita segnaletica.

Rischi Trasmissibili:

Posa di ghiaia nel solco al piede dell'opera:

- | | | |
|--|------------------|-------------------|
| a) Caduta di materiale dall'alto o a livello | Prob: BASSISSIMA | Ent. danno: LIEVE |
|--|------------------|-------------------|

b) Inalazione polveri, fibre	Prob: BASSISSIMA	Ent. danno: LIEVE
c) Investimento, ribaltamento	Prob: BASSISSIMA	Ent. danno: GRAVE
Getto in calcestruzzo per le strutture in fondazione:		
a) Caduta di materiale dall'alto o a livello	Prob: BASSISSIMA	Ent. danno: LIEVE
b) Investimento, ribaltamento	Prob: BASSISSIMA	Ent. danno: GRAVE

187) Interferenza nel periodo dal 02/02/2015 al 02/02/2015 per un totale di 1 giorno lavorativo. Fasi:

- Rincalzo di terreno a monte dell'opera
- Getto in calcestruzzo per le strutture in fondazione

Le lavorazioni su elencate sono eseguite, rispettivamente, dall'impresa Ditta scavi, reinterri con mezzi meccanici, dal 14/10/2014 al 17/03/2015 per 106 giorni lavorativi, e dall'impresa Ditta edile, rimozioni, noli, ripristino manufatti, dal 02/02/2015 al 02/02/2015 per 1 giorno lavorativo.

Dette lavorazioni interferiscono fra loro per i seguenti periodi: dal 02/02/2015 al 02/02/2015 per 1 giorno lavorativo.

Coordinamento:

- a) Durante le lavorazioni di scavo, le zone di operazione delle macchine per lo scavo devono essere interdette agli operai delle altre lavorazioni in svolgimento mediante recinzione provvisoria e apposita segnaletica.
- b) Si deve evitare la presenza d'operai nelle zone dove si presentano elevate concentrazioni di polveri dovute all'utilizzo delle attrezzature e macchine. Se ciò non è possibile, in tali zone, si deve installare un adeguato sistema per l'abbattimento delle polveri. Se necessario i lavoratori operanti in queste zone devono essere forniti di appositi dispositivi di protezione individuale contro le polveri.
- c) Durante le lavorazioni che si svolgono contemporaneamente sulle opere provvisoriale e a terra, i preposti delle rispettive imprese esecutrici devono coordinare i lavori in modo da impedire che i lavoratori siano posizionati sulla stessa verticale. Nelle zone dove ciò non è possibile, i preposti devono, prima dell'inizio dei lavori, verificare la presenza e l'efficacia dei sistemi di protezione per l'intercettazioni dei materiali (parasassi, reti, tettoie).
- d) Le macchine per il trasporto dei materiali devono procedere in prossimità dei posti di lavoro a passo d'uomo. Quando c'è un grosso affollamento di operai le operazioni di carico e scarico devono essere coadiuvate da personale a terra che in caso di necessità deve provvedere a interdire le zone di carico e scarico mediante recinzione provvisoria e apposita segnaletica.

Rischi Trasmissibili:

Rincalzo di terreno a monte dell'opera:

a) Caduta di materiale dall'alto o a livello	Prob: BASSISSIMA	Ent. danno: LIEVE
b) Inalazione polveri, fibre	Prob: BASSISSIMA	Ent. danno: LIEVE
c) Investimento, ribaltamento	Prob: BASSISSIMA	Ent. danno: GRAVE
d) Inalazione polveri, fibre	Prob: BASSISSIMA	Ent. danno: LIEVE
e) Investimento, ribaltamento	Prob: BASSISSIMA	Ent. danno: GRAVE
Getto in calcestruzzo per le strutture in fondazione:		
a) Caduta di materiale dall'alto o a livello	Prob: BASSISSIMA	Ent. danno: LIEVE
b) Investimento, ribaltamento	Prob: BASSISSIMA	Ent. danno: GRAVE

188) Interferenza nel periodo dal 02/02/2015 al 02/02/2015 per un totale di 1 giorno lavorativo. Fasi:

- Riprofilatura del terreno
- Getto in calcestruzzo per le strutture in fondazione

Le lavorazioni su elencate sono eseguite, rispettivamente, dall'impresa Ditta scavi, reinterri con mezzi meccanici, dal 14/10/2014 al 17/03/2015 per 106 giorni lavorativi, e dall'impresa Ditta edile, rimozioni, noli, ripristino manufatti, dal 02/02/2015 al 02/02/2015 per 1 giorno lavorativo.

Dette lavorazioni interferiscono fra loro per i seguenti periodi: dal 02/02/2015 al 02/02/2015 per 1 giorno lavorativo.

Coordinamento:

- a) Le zone dove si svolgono le operazioni di stesura e compattazione di materiali con l'ausilio di macchine, devono essere segnalate adeguatamente, il personale a terra, che coadiuva le operazioni, deve coordinare il traffico di cantiere ed evitare che si avvicinino a tali zone operai addetti ad altre lavorazioni.
- b) Si deve evitare la presenza d'operai nelle zone dove si presentano elevate concentrazioni di polveri dovute all'utilizzo delle attrezzature e macchine. Se ciò non è possibile, in tali zone, si deve installare un adeguato sistema per l'abbattimento delle polveri. Se necessario i lavoratori operanti in queste zone devono essere forniti di appositi dispositivi di protezione individuale contro le polveri.
- c) Durante le lavorazioni di scavo, le zone di operazione delle macchine per lo scavo devono essere interdette agli operai delle altre lavorazioni in svolgimento mediante recinzione provvisoria e apposita segnaletica.
- d) Durante le lavorazioni che si svolgono contemporaneamente sulle opere provvisoriale e a terra, i preposti delle rispettive imprese esecutrici devono coordinare i lavori in modo da impedire che i lavoratori siano posizionati sulla stessa verticale. Nelle zone dove ciò non è possibile, i preposti devono, prima dell'inizio dei lavori, verificare la presenza e l'efficacia dei sistemi di protezione per l'intercettazioni dei materiali (parasassi, reti, tettoie).
- e) Le macchine per il trasporto dei materiali devono procedere in prossimità dei posti di lavoro a passo d'uomo. Quando c'è un grosso affollamento di operai le operazioni di carico e scarico devono essere coadiuvate da personale a terra che in caso di necessità deve provvedere a interdire le zone di carico e scarico mediante recinzione provvisoria e apposita segnaletica.

Rischi Trasmissibili:

Riprofilatura del terreno:

a) Caduta di materiale dall'alto o a livello	Prob: BASSISSIMA	Ent. danno: LIEVE
b) Inalazione polveri, fibre	Prob: BASSISSIMA	Ent. danno: LIEVE
c) Investimento, ribaltamento	Prob: BASSISSIMA	Ent. danno: GRAVE
d) Rumore per "Operatore rullo compressore"	Prob: MEDIA	Ent. danno: GRAVE

e) Inalazione polveri, fibre	Prob: BASSISSIMA	Ent. danno: LIEVE
f) Investimento, ribaltamento	Prob: BASSISSIMA	Ent. danno: GRAVE
g) Inalazione polveri, fibre	Prob: BASSISSIMA	Ent. danno: LIEVE
h) Investimento, ribaltamento	Prob: BASSISSIMA	Ent. danno: GRAVE
Getto in calcestruzzo per le strutture in fondazione:		
a) Caduta di materiale dall'alto o a livello	Prob: BASSISSIMA	Ent. danno: LIEVE
b) Investimento, ribaltamento	Prob: BASSISSIMA	Ent. danno: GRAVE

189) Interferenza nel periodo dal 02/02/2015 al 02/02/2015 per un totale di 1 giorno lavorativo. Fasi:

- Risezionamento del profilo del terreno
- Getto in calcestruzzo per le strutture in fondazione

Le lavorazioni su elencate sono eseguite, rispettivamente, dall'impresa Ditta scavi, reinterri con mezzi meccanici, dal 14/10/2014 al 17/03/2015 per 106 giorni lavorativi, e dall'impresa Ditta edile, rimozioni, noli, ripristino manufatti, dal 02/02/2015 al 02/02/2015 per 1 giorno lavorativo.

Dette lavorazioni interferiscono fra loro per i seguenti periodi: dal 02/02/2015 al 02/02/2015 per 1 giorno lavorativo.

Coordinamento:

- a) Le macchine per il trasporto dei materiali devono procedere in prossimità dei posti di lavoro a passo d'uomo. Quando c'è un grosso affollamento di operai le operazioni di carico e scarico devono essere coadiuvate da personale a terra che in caso di necessità deve provvedere a interdire le zone di carico e scarico mediante recinzione provvisoria e apposita segnaletica.
- b) Durante le lavorazioni di scavo, le zone di operazione delle macchine per lo scavo devono essere interdette agli operai delle altre lavorazioni in svolgimento mediante recinzione provvisoria e apposita segnaletica.
- c) Si deve evitare la presenza d'operai nelle zone dove si presentano elevate concentrazioni di polveri dovute all'utilizzo delle attrezzature e macchine. Se ciò non è possibile, in tali zone, si deve installare un adeguato sistema per l'abbattimento delle polveri. Se necessario i lavoratori operanti in queste zone devono essere forniti di appositi dispositivi di protezione individuale contro le polveri.
- d) Durante le lavorazioni che si svolgono contemporaneamente sulle opere provvisorie e a terra, i preposti delle rispettive imprese esecutrici devono coordinare i lavori in modo da impedire che i lavoratori siano posizionati sulla stessa verticale. Nelle zone dove ciò non è possibile, i preposti devono, prima dell'inizio dei lavori, verificare la presenza e l'efficacia dei sistemi di protezione per l'intercettazioni dei materiali (parasassi, reti, tettoie).

Rischi Trasmissibili:

Risezionamento del profilo del terreno:

a) Caduta di materiale dall'alto o a livello	Prob: BASSISSIMA	Ent. danno: LIEVE
b) Investimento, ribaltamento	Prob: BASSISSIMA	Ent. danno: GRAVE
c) Inalazione polveri, fibre	Prob: BASSISSIMA	Ent. danno: LIEVE
d) Investimento, ribaltamento	Prob: BASSISSIMA	Ent. danno: GRAVE
e) Inalazione polveri, fibre	Prob: BASSISSIMA	Ent. danno: LIEVE
f) Investimento, ribaltamento	Prob: BASSISSIMA	Ent. danno: GRAVE
Getto in calcestruzzo per le strutture in fondazione:		
a) Caduta di materiale dall'alto o a livello	Prob: BASSISSIMA	Ent. danno: LIEVE
b) Investimento, ribaltamento	Prob: BASSISSIMA	Ent. danno: GRAVE

190) Interferenza nel periodo dal 02/02/2015 al 02/02/2015 per un totale di 1 giorno lavorativo. Fasi:

- Tracciamento dell'asse di scavo
- Lavorazione e posa ferri di armatura per le strutture in fondazione

Le lavorazioni su elencate sono eseguite, rispettivamente, dall'impresa Ditta scavi archeologici, dal 14/10/2014 al 17/03/2015 per 106 giorni lavorativi, e dall'impresa Ditta edile, rimozioni, noli, ripristino manufatti, dal 02/02/2015 al 02/02/2015 per 1 giorno lavorativo.

Dette lavorazioni interferiscono fra loro per i seguenti periodi: dal 02/02/2015 al 02/02/2015 per 1 giorno lavorativo.

Coordinamento:

- a) Le macchine per il trasporto dei materiali devono procedere in prossimità dei posti di lavoro a passo d'uomo. Quando c'è un grosso affollamento di operai le operazioni di carico e scarico devono essere coadiuvate da personale a terra che in caso di necessità deve provvedere a interdire le zone di carico e scarico mediante recinzione provvisoria e apposita segnaletica.

Rischi Trasmissibili:

Tracciamento dell'asse di scavo: <Nessuno>

Lavorazione e posa ferri di armatura per le strutture in fondazione:

a) Investimento, ribaltamento	Prob: BASSISSIMA	Ent. danno: GRAVE
b) Rumore per "Operatore dumper"	Prob: MEDIA	Ent. danno: GRAVE

191) Interferenza nel periodo dal 02/02/2015 al 02/02/2015 per un totale di 1 giorno lavorativo. Fasi:

- Tracciamento dell'asse di scavo
- Getto in calcestruzzo per le strutture in fondazione

Le lavorazioni su elencate sono eseguite, rispettivamente, dall'impresa Ditta scavi archeologici, dal 14/10/2014 al 17/03/2015 per 106 giorni lavorativi, e dall'impresa Ditta edile, rimozioni, noli, ripristino manufatti, dal 02/02/2015 al 02/02/2015 per 1 giorno lavorativo.

Dette lavorazioni interferiscono fra loro per i seguenti periodi: dal 02/02/2015 al 02/02/2015 per 1 giorno lavorativo.

Coordinamento:

- a) Le macchine per il trasporto dei materiali devono procedere in prossimità dei posti di lavoro a passo d'uomo. Quando c'è un grosso affollamento di operai le operazioni di carico e scarico devono essere coadiuvate da personale a terra che in caso di necessità deve provvedere a interdire le zone di carico e scarico mediante recinzione provvisoria e apposita segnaletica.
- b) Durante le lavorazioni che si svolgono contemporaneamente sulle opere provvisoriale e a terra, i preposti delle rispettive imprese esecutrici devono coordinare i lavori in modo da impedire che i lavoratori siano posizionati sulla stessa verticale. Nelle zone dove ciò non è possibile, i preposti devono, prima dell'inizio dei lavori, verificare la presenza e l'efficacia dei sistemi di protezione per l'intercettazioni dei materiali (parasassi, reti, tettoie).

Rischi Trasmissibili:

Tracciamento dell'asse di scavo: <Nessuno>

Getto in calcestruzzo per le strutture in fondazione:

- | | | |
|--|------------------|-------------------|
| a) Caduta di materiale dall'alto o a livello | Prob: BASSISSIMA | Ent. danno: LIEVE |
| b) Investimento, ribaltamento | Prob: BASSISSIMA | Ent. danno: GRAVE |

192) Interferenza nel periodo dal 02/02/2015 al 02/02/2015 per un totale di 1 giorno lavorativo. Fasi:

- Pulizia e riprofilatura di pendio
- Getto in calcestruzzo per le strutture in fondazione

Le lavorazioni su elencate sono eseguite, rispettivamente, dall'impresa Ditta scavi, reinterri con mezzi meccanici, dal 14/10/2014 al 17/03/2015 per 106 giorni lavorativi, e dall'impresa Ditta edile, rimozioni, noli, ripristino manufatti, dal 02/02/2015 al 02/02/2015 per 1 giorno lavorativo.

Dette lavorazioni interferiscono fra loro per i seguenti periodi: dal 02/02/2015 al 02/02/2015 per 1 giorno lavorativo.

Coordinamento:

- a) Le macchine per il trasporto dei materiali devono procedere in prossimità dei posti di lavoro a passo d'uomo. Quando c'è un grosso affollamento di operai le operazioni di carico e scarico devono essere coadiuvate da personale a terra che in caso di necessità deve provvedere a interdire le zone di carico e scarico mediante recinzione provvisoria e apposita segnaletica.
- b) Durante le lavorazioni di scavo, le zone di operazione delle macchine per lo scavo devono essere interdette agli operai delle altre lavorazioni in svolgimento mediante recinzione provvisoria e apposita segnaletica.
- c) Si deve evitare la presenza d'operai nelle zone dove si presentano elevate concentrazioni di polveri dovute all'utilizzo delle attrezzature e macchine. Se ciò non è possibile, in tali zone, si deve installare un adeguato sistema per l'abbattimento delle polveri. Se necessario i lavoratori operanti in queste zone devono essere forniti di appositi dispositivi di protezione individuale contro le polveri.
- d) Durante le lavorazioni che si svolgono contemporaneamente sulle opere provvisoriale e a terra, i preposti delle rispettive imprese esecutrici devono coordinare i lavori in modo da impedire che i lavoratori siano posizionati sulla stessa verticale. Nelle zone dove ciò non è possibile, i preposti devono, prima dell'inizio dei lavori, verificare la presenza e l'efficacia dei sistemi di protezione per l'intercettazioni dei materiali (parasassi, reti, tettoie).

Rischi Trasmissibili:

Pulizia e riprofilatura di pendio:

- | | | |
|--|------------------|-------------------|
| a) Caduta di materiale dall'alto o a livello | Prob: BASSISSIMA | Ent. danno: LIEVE |
| b) Investimento, ribaltamento | Prob: BASSISSIMA | Ent. danno: GRAVE |
| c) Inalazione polveri, fibre | Prob: BASSISSIMA | Ent. danno: LIEVE |
| d) Investimento, ribaltamento | Prob: BASSISSIMA | Ent. danno: GRAVE |
| e) Inalazione polveri, fibre | Prob: BASSISSIMA | Ent. danno: LIEVE |
| f) Investimento, ribaltamento | Prob: BASSISSIMA | Ent. danno: GRAVE |

Getto in calcestruzzo per le strutture in fondazione:

- | | | |
|--|------------------|-------------------|
| a) Caduta di materiale dall'alto o a livello | Prob: BASSISSIMA | Ent. danno: LIEVE |
| b) Investimento, ribaltamento | Prob: BASSISSIMA | Ent. danno: GRAVE |

193) Interferenza nel periodo dal 02/02/2015 al 02/02/2015 per un totale di 1 giorno lavorativo. Fasi:

- Rilevamento del profilo del terreno
- Lavorazione e posa ferri di armatura per le strutture in fondazione

Le lavorazioni su elencate sono eseguite, rispettivamente, dall'impresa Ditta scavi, reinterri con mezzi meccanici, dal 14/10/2014 al 17/03/2015 per 106 giorni lavorativi, e dall'impresa Ditta edile, rimozioni, noli, ripristino manufatti, dal 02/02/2015 al 02/02/2015 per 1 giorno lavorativo.

Dette lavorazioni interferiscono fra loro per i seguenti periodi: dal 02/02/2015 al 02/02/2015 per 1 giorno lavorativo.

Coordinamento:

- a) Le macchine per il trasporto dei materiali devono procedere in prossimità dei posti di lavoro a passo d'uomo. Quando c'è un grosso affollamento di operai le operazioni di carico e scarico devono essere coadiuvate da personale a terra che in caso di necessità deve provvedere a interdire le zone di carico e scarico mediante recinzione provvisoria e apposita segnaletica.
- b) Durante le lavorazioni di scavo, le zone di operazione delle macchine per lo scavo devono essere interdette agli operai delle altre lavorazioni in svolgimento mediante recinzione provvisoria e apposita segnaletica.
- c) Si deve evitare la presenza d'operai nelle zone dove si presentano elevate concentrazioni di polveri dovute all'utilizzo delle attrezzature e macchine. Se ciò non è possibile, in tali zone, si deve installare un adeguato sistema per l'abbattimento delle polveri. Se necessario i lavoratori operanti in queste zone devono essere forniti di appositi dispositivi di protezione individuale contro le polveri.
- d) Durante le lavorazioni che si svolgono contemporaneamente sulle opere provvisoriale e a terra, i preposti delle rispettive imprese esecutrici devono coordinare i lavori in modo da impedire che i lavoratori siano posizionati sulla stessa verticale. Nelle zone dove ciò non è possibile, i preposti devono, prima dell'inizio dei lavori, verificare la presenza e l'efficacia dei sistemi di protezione per l'intercettazioni dei

materiali (parasassi, reti, tettoie).

Rischi Trasmissibili:

Risezionamento del profilo del terreno:

a) Caduta di materiale dall'alto o a livello	Prob: BASSISSIMA	Ent. danno: LIEVE
b) Investimento, ribaltamento	Prob: BASSISSIMA	Ent. danno: GRAVE
c) Inalazione polveri, fibre	Prob: BASSISSIMA	Ent. danno: LIEVE
d) Investimento, ribaltamento	Prob: BASSISSIMA	Ent. danno: GRAVE
e) Inalazione polveri, fibre	Prob: BASSISSIMA	Ent. danno: LIEVE
f) Investimento, ribaltamento	Prob: BASSISSIMA	Ent. danno: GRAVE

Lavorazione e posa ferri di armatura per le strutture in fondazione:

a) Investimento, ribaltamento	Prob: BASSISSIMA	Ent. danno: GRAVE
b) Rumore per "Operatore dumper"	Prob: MEDIA	Ent. danno: GRAVE

194) Interferenza nel periodo dal 02/02/2015 al 02/02/2015 per un totale di 1 giorno lavorativo. Fasi:

- Rincalzo di terreno a monte dell'opera
- Lavorazione e posa ferri di armatura per le strutture in fondazione

Le lavorazioni su elencate sono eseguite, rispettivamente, dall'impresa Ditta scavi, reinterri con mezzi meccanici, dal 14/10/2014 al 17/03/2015 per 106 giorni lavorativi, e dall'impresa Ditta edile, rimozioni, noli, ripristino manufatti, dal 02/02/2015 al 02/02/2015 per 1 giorno lavorativo.

Dette lavorazioni interferiscono fra loro per i seguenti periodi: dal 02/02/2015 al 02/02/2015 per 1 giorno lavorativo.

Coordinamento:

- Durante le lavorazioni di scavo, le zone di operazione delle macchine per lo scavo devono essere interdette agli operai delle altre lavorazioni in svolgimento mediante recinzione provvisoria e apposita segnaletica.
- Si deve evitare la presenza d'operai nelle zone dove si presentano elevate concentrazioni di polveri dovute all'utilizzo delle attrezzature e macchine. Se ciò non è possibile, in tali zone, si deve installare un adeguato sistema per l'abbattimento delle polveri. Se necessario i lavoratori operanti in queste zone devono essere forniti di appositi dispositivi di protezione individuale contro le polveri.
- Durante le lavorazioni che si svolgono contemporaneamente sulle opere provvisoriale e a terra, i preposti delle rispettive imprese esecutrici devono coordinare i lavori in modo da impedire che i lavoratori siano posizionati sulla stessa verticale. Nelle zone dove ciò non è possibile, i preposti devono, prima dell'inizio dei lavori, verificare la presenza e l'efficacia dei sistemi di protezione per l'intercettazioni dei materiali (parasassi, reti, tettoie).
- Le macchine per il trasporto dei materiali devono procedere in prossimità dei posti di lavoro a passo d'uomo. Quando c'è un grosso affollamento di operai le operazioni di carico e scarico devono essere coadiuvate da personale a terra che in caso di necessità deve provvedere a interdire le zone di carico e scarico mediante recinzione provvisoria e apposita segnaletica.

Rischi Trasmissibili:

Rincalzo di terreno a monte dell'opera:

a) Caduta di materiale dall'alto o a livello	Prob: BASSISSIMA	Ent. danno: LIEVE
b) Inalazione polveri, fibre	Prob: BASSISSIMA	Ent. danno: LIEVE
c) Investimento, ribaltamento	Prob: BASSISSIMA	Ent. danno: GRAVE
d) Inalazione polveri, fibre	Prob: BASSISSIMA	Ent. danno: LIEVE
e) Investimento, ribaltamento	Prob: BASSISSIMA	Ent. danno: GRAVE

Lavorazione e posa ferri di armatura per le strutture in fondazione:

a) Investimento, ribaltamento	Prob: BASSISSIMA	Ent. danno: GRAVE
b) Rumore per "Operatore dumper"	Prob: MEDIA	Ent. danno: GRAVE

195) Interferenza nel periodo dal 02/02/2015 al 02/02/2015 per un totale di 1 giorno lavorativo. Fasi:

- Posa di ghiaia nel solco al piede dell'opera
- Lavorazione e posa ferri di armatura per le strutture in fondazione

Le lavorazioni su elencate sono eseguite, rispettivamente, dall'impresa Ditta scavi, reinterri con mezzi meccanici, dal 14/10/2014 al 17/03/2015 per 106 giorni lavorativi, e dall'impresa Ditta edile, rimozioni, noli, ripristino manufatti, dal 02/02/2015 al 02/02/2015 per 1 giorno lavorativo.

Dette lavorazioni interferiscono fra loro per i seguenti periodi: dal 02/02/2015 al 02/02/2015 per 1 giorno lavorativo.

Coordinamento:

- Durante le lavorazioni di scavo, le zone di operazione delle macchine per lo scavo devono essere interdette agli operai delle altre lavorazioni in svolgimento mediante recinzione provvisoria e apposita segnaletica.
- Si deve evitare la presenza d'operai nelle zone dove si presentano elevate concentrazioni di polveri dovute all'utilizzo delle attrezzature e macchine. Se ciò non è possibile, in tali zone, si deve installare un adeguato sistema per l'abbattimento delle polveri. Se necessario i lavoratori operanti in queste zone devono essere forniti di appositi dispositivi di protezione individuale contro le polveri.
- Durante le lavorazioni che si svolgono contemporaneamente sulle opere provvisoriale e a terra, i preposti delle rispettive imprese esecutrici devono coordinare i lavori in modo da impedire che i lavoratori siano posizionati sulla stessa verticale. Nelle zone dove ciò non è possibile, i preposti devono, prima dell'inizio dei lavori, verificare la presenza e l'efficacia dei sistemi di protezione per l'intercettazioni dei materiali (parasassi, reti, tettoie).
- Le macchine per il trasporto dei materiali devono procedere in prossimità dei posti di lavoro a passo d'uomo. Quando c'è un grosso affollamento di operai le operazioni di carico e scarico devono essere coadiuvate da personale a terra che in caso di necessità deve provvedere a interdire le zone di carico e scarico mediante recinzione provvisoria e apposita segnaletica.

Rischi Trasmissibili:

Posa di ghiaia nel solco al piede dell'opera:

a) Caduta di materiale dall'alto o a livello	Prob: BASSISSIMA	Ent. danno: LIEVE
b) Inalazione polveri, fibre	Prob: BASSISSIMA	Ent. danno: LIEVE
c) Investimento, ribaltamento	Prob: BASSISSIMA	Ent. danno: GRAVE
Lavorazione e posa ferri di armatura per le strutture in fondazione:		
a) Investimento, ribaltamento	Prob: BASSISSIMA	Ent. danno: GRAVE
b) Rumore per "Operatore dumper"	Prob: MEDIA	Ent. danno: GRAVE

196) Interferenza nel periodo dal 02/02/2015 al 02/02/2015 per un totale di 1 giorno lavorativo. Fasi:

- Pulizia e riprofilatura di pendio
- Lavorazione e posa ferri di armatura per le strutture in fondazione

Le lavorazioni su elencate sono eseguite, rispettivamente, dall'impresa Ditta scavi, reinterri con mezzi meccanici, dal 14/10/2014 al 17/03/2015 per 106 giorni lavorativi, e dall'impresa Ditta edile, rimozioni, noli, ripristino manufatti, dal 02/02/2015 al 02/02/2015 per 1 giorno lavorativo.

Dette lavorazioni interferiscono fra loro per i seguenti periodi: dal 02/02/2015 al 02/02/2015 per 1 giorno lavorativo.

Coordinamento:

- a) Le macchine per il trasporto dei materiali devono procedere in prossimità dei posti di lavoro a passo d'uomo. Quando c'è un grosso affollamento di operai le operazioni di carico e scarico devono essere coadiuvate da personale a terra che in caso di necessità deve provvedere a interdire le zone di carico e scarico mediante recinzione provvisoria e apposita segnaletica.
- b) Durante le lavorazioni di scavo, le zone di operazione delle macchine per lo scavo devono essere interdette agli operai delle altre lavorazioni in svolgimento mediante recinzione provvisoria e apposita segnaletica.
- c) Si deve evitare la presenza d'operai nelle zone dove si presentano elevate concentrazioni di polveri dovute all'utilizzo delle attrezzature e macchine. Se ciò non è possibile, in tali zone, si deve installare un adeguato sistema per l'abbattimento delle polveri. Se necessario i lavoratori operanti in queste zone devono essere forniti di appositi dispositivi di protezione individuale contro le polveri.
- d) Durante le lavorazioni che si svolgono contemporaneamente sulle opere provvisorie e a terra, i preposti delle rispettive imprese esecutrici devono coordinare i lavori in modo da impedire che i lavoratori siano posizionati sulla stessa verticale. Nelle zone dove ciò non è possibile, i preposti devono, prima dell'inizio dei lavori, verificare la presenza e l'efficacia dei sistemi di protezione per l'intercettazioni dei materiali (parasassi, reti, tettoie).

Rischi Trasmissibili:

Pulizia e riprofilatura di pendio:		
a) Caduta di materiale dall'alto o a livello	Prob: BASSISSIMA	Ent. danno: LIEVE
b) Investimento, ribaltamento	Prob: BASSISSIMA	Ent. danno: GRAVE
c) Inalazione polveri, fibre	Prob: BASSISSIMA	Ent. danno: LIEVE
d) Investimento, ribaltamento	Prob: BASSISSIMA	Ent. danno: GRAVE
e) Inalazione polveri, fibre	Prob: BASSISSIMA	Ent. danno: LIEVE
f) Investimento, ribaltamento	Prob: BASSISSIMA	Ent. danno: GRAVE
Lavorazione e posa ferri di armatura per le strutture in fondazione:		
a) Investimento, ribaltamento	Prob: BASSISSIMA	Ent. danno: GRAVE
b) Rumore per "Operatore dumper"	Prob: MEDIA	Ent. danno: GRAVE

197) Interferenza nel periodo dal 02/02/2015 al 02/02/2015 per un totale di 1 giorno lavorativo. Fasi:

- Posa di condotta idrica
- Getto in calcestruzzo per le strutture in fondazione

Le lavorazioni su elencate, svolte dall'impresa Ditta edile, rimozioni, noli, ripristino manufatti, sono eseguite rispettivamente dal 14/10/2014 al 17/03/2015 per 106 giorni lavorativi, e dal 02/02/2015 al 02/02/2015 per 1 giorno lavorativo.

Dette lavorazioni interferiscono fra loro per i seguenti periodi: dal 02/02/2015 al 02/02/2015 per 1 giorno lavorativo.

Coordinamento:

- a) Le macchine per il trasporto dei materiali devono procedere in prossimità dei posti di lavoro a passo d'uomo. Quando c'è un grosso affollamento di operai le operazioni di carico e scarico devono essere coadiuvate da personale a terra che in caso di necessità deve provvedere a interdire le zone di carico e scarico mediante recinzione provvisoria e apposita segnaletica.
- b) Durante le lavorazioni che si svolgono contemporaneamente sulle opere provvisorie e a terra, i preposti delle rispettive imprese esecutrici devono coordinare i lavori in modo da impedire che i lavoratori siano posizionati sulla stessa verticale. Nelle zone dove ciò non è possibile, i preposti devono, prima dell'inizio dei lavori, verificare la presenza e l'efficacia dei sistemi di protezione per l'intercettazioni dei materiali (parasassi, reti, tettoie).

Rischi Trasmissibili:

Posa di condotta idrica:		
a) Investimento, ribaltamento	Prob: BASSISSIMA	Ent. danno: GRAVE
b) Rumore per "Operatore dumper"	Prob: MEDIA	Ent. danno: GRAVE
Getto in calcestruzzo per le strutture in fondazione:		
a) Caduta di materiale dall'alto o a livello	Prob: BASSISSIMA	Ent. danno: LIEVE
b) Investimento, ribaltamento	Prob: BASSISSIMA	Ent. danno: GRAVE

198) Interferenza nel periodo dal 02/02/2015 al 02/02/2015 per un totale di 1 giorno lavorativo. Fasi:

- elementi di sostegno condotta smaltimento acque

- Getto in calcestruzzo per le strutture in fondazione

Le lavorazioni su elencate, svolte dall'impresa Ditta edile, rimozioni, noli, ripristino manufatti, sono eseguite rispettivamente dal 14/10/2014 al 17/03/2015 per 106 giorni lavorativi, e dal 02/02/2015 al 02/02/2015 per 1 giorno lavorativo.

Dette lavorazioni interferiscono fra loro per i seguenti periodi: dal 02/02/2015 al 02/02/2015 per 1 giorno lavorativo.

Coordinamento:

a) Le macchine per il trasporto dei materiali devono procedere in prossimità dei posti di lavoro a passo d'uomo. Quando c'è un grosso affollamento di operai le operazioni di carico e scarico devono essere coadiuvate da personale a terra che in caso di necessità deve provvedere a interdire le zone di carico e scarico mediante recinzione provvisoria e apposita segnaletica.

b) Durante le lavorazioni che si svolgono contemporaneamente sulle opere provvisoria e a terra, i preposti delle rispettive imprese esecutrici devono coordinare i lavori in modo da impedire che i lavoratori siano posizionati sulla stessa verticale. Nelle zone dove ciò non è possibile, i preposti devono, prima dell'inizio dei lavori, verificare la presenza e l'efficacia dei sistemi di protezione per l'intercettazioni dei materiali (parasassi, reti, tettoie).

Rischi Trasmissibili:

elementi di sostegno condotta smaltimento acque:

a) Caduta di materiale dall'alto o a livello	Prob: BASSISSIMA	Ent. danno: LIEVE
b) Caduta di materiale dall'alto o a livello	Prob: BASSISSIMA	Ent. danno: LIEVE
c) Investimento, ribaltamento	Prob: BASSISSIMA	Ent. danno: GRAVE
d) Rumore per "Operatore dumper"	Prob: MEDIA	Ent. danno: GRAVE

Getto in calcestruzzo per le strutture in fondazione:

a) Caduta di materiale dall'alto o a livello	Prob: BASSISSIMA	Ent. danno: LIEVE
b) Investimento, ribaltamento	Prob: BASSISSIMA	Ent. danno: GRAVE

199) Interferenza nel periodo dal 02/02/2015 al 02/02/2015 per un totale di 1 giorno lavorativo. Fasi:

- Reinterro per strati con materiale in sito
- Getto in calcestruzzo per le strutture in fondazione

Le lavorazioni su elencate sono eseguite, rispettivamente, dall'impresa Ditta scavi, reinterri con mezzi meccanici, dal 14/10/2014 al 17/03/2015 per 106 giorni lavorativi, e dall'impresa Ditta edile, rimozioni, noli, ripristino manufatti, dal 02/02/2015 al 02/02/2015 per 1 giorno lavorativo.

Dette lavorazioni interferiscono fra loro per i seguenti periodi: dal 02/02/2015 al 02/02/2015 per 1 giorno lavorativo.

Coordinamento:

a) Le zone dove si svolgono le operazioni di stesura e compattazione di materiali con l'ausilio di macchine, devono essere segnalate adeguatamente, il personale a terra, che coadiuva le operazioni, deve coordinare il traffico di cantiere ed evitare che si avvicinino a tali zone operai addetti ad altre lavorazioni.

b) Si deve evitare la presenza d'operai nelle zone dove si presentano elevate concentrazioni di polveri dovute all'utilizzo delle attrezzature e macchine. Se ciò non è possibile, in tali zone, si deve installare un adeguato sistema per l'abbattimento delle polveri. Se necessario i lavoratori operanti in queste zone devono essere forniti di appositi dispositivi di protezione individuale contro le polveri.

c) Durante le lavorazioni di scavo, le zone di operazione delle macchine per lo scavo devono essere interdette agli operai delle altre lavorazioni in svolgimento mediante recinzione provvisoria e apposita segnaletica.

d) Le macchine per il trasporto dei materiali devono procedere in prossimità dei posti di lavoro a passo d'uomo. Quando c'è un grosso affollamento di operai le operazioni di carico e scarico devono essere coadiuvate da personale a terra che in caso di necessità deve provvedere a interdire le zone di carico e scarico mediante recinzione provvisoria e apposita segnaletica.

e) Durante le lavorazioni che si svolgono contemporaneamente sulle opere provvisoria e a terra, i preposti delle rispettive imprese esecutrici devono coordinare i lavori in modo da impedire che i lavoratori siano posizionati sulla stessa verticale. Nelle zone dove ciò non è possibile, i preposti devono, prima dell'inizio dei lavori, verificare la presenza e l'efficacia dei sistemi di protezione per l'intercettazioni dei materiali (parasassi, reti, tettoie).

Rischi Trasmissibili:

Reinterro per strati con materiale in sito:

a) Inalazione polveri, fibre	Prob: BASSISSIMA	Ent. danno: LIEVE
b) Investimento, ribaltamento	Prob: BASSISSIMA	Ent. danno: GRAVE
c) Rumore per "Operatore rullo compressore"	Prob: MEDIA	Ent. danno: GRAVE
d) Inalazione polveri, fibre	Prob: BASSISSIMA	Ent. danno: LIEVE
e) Investimento, ribaltamento	Prob: BASSISSIMA	Ent. danno: GRAVE
f) Inalazione polveri, fibre	Prob: BASSISSIMA	Ent. danno: LIEVE
g) Investimento, ribaltamento	Prob: BASSISSIMA	Ent. danno: GRAVE

Getto in calcestruzzo per le strutture in fondazione:

a) Caduta di materiale dall'alto o a livello	Prob: BASSISSIMA	Ent. danno: LIEVE
b) Investimento, ribaltamento	Prob: BASSISSIMA	Ent. danno: GRAVE

200) Interferenza nel periodo dal 18/03/2015 al 23/03/2015 per un totale di 4 giorni lavorativi. Fasi:

- Montaggio di apparecchi illuminanti
- Ripristino pali e reti

Le lavorazioni su elencate, svolte dall'impresa Ditta edile, rimozioni, noli, ripristino manufatti, sono eseguite rispettivamente dal 18/03/2015 al 23/03/2015 per 4 giorni lavorativi, e dal 18/03/2015 al 23/03/2015 per 4 giorni lavorativi.

Dette lavorazioni interferiscono fra loro per i seguenti periodi: dal 18/03/2015 al 23/03/2015 per 4 giorni lavorativi.

Coordinamento:

- a) Durante le lavorazioni che si svolgono contemporaneamente sulle opere provvisorie e a terra, i preposti delle rispettive imprese esecutrici devono coordinare i lavori in modo da impedire che i lavoratori siano posizionati sulla stessa verticale. Nelle zone dove ciò non è possibile, i preposti devono, prima dell'inizio dei lavori, verificare la presenza e l'efficacia dei sistemi di protezione per l'intercettazioni dei materiali (parasassi, reti, tettoie).
- b) Le macchine per il trasporto dei materiali devono procedere in prossimità dei posti di lavoro a passo d'uomo. Quando c'è un grosso affollamento di operai le operazioni di carico e scarico devono essere coadiuvate da personale a terra che in caso di necessità deve provvedere a interdire le zone di carico e scarico mediante recinzione provvisoria e apposita segnaletica.
- c) I preposti delle imprese esecutrici devono vigilare e impedire a chiunque di sostare sotto la traiettoria di passaggio dei carichi. Nei giorni di particolare affollamento si devono recintare le zone interessate dalle operazioni di sollevamento e discesa dei carichi.
- d) La zona interessata dalle operazioni di saldatura deve essere interdotta ai lavoratori d'altre attività. In tale zona si devono disporre segnalazioni della presenza di parti metalliche in tensione.
- e) E' vietato svolgere attività che utilizzano sostanze infiammabili in prossimità delle zone dove si interviene con le attrezzature per saldare. Il preposto dell'impresa esecutrice addetta all'utilizzo dell'attrezzatura deve informare le altre imprese dell'inizio e fine delle operazioni di saldatura e del divieto su detto.
- f) I preposti, delle imprese, devono verificare che nell'aria delle zone di lavoro vicine a quelle dove si utilizza la saldatrice non ci siano concentrazioni di fumi emessi durante il suo utilizzo. In caso si presentino concentrazioni di fumi si deve evitare, in tali zone, la presenza di altri operai a parte quelli interessati all'utilizzo dell'attrezzo. Se ciò non è attuabile, si dovrà installare un adeguato sistema per l'abbattimento di fumi e se necessario i lavoratori operanti in queste zone devono essere forniti di appositi dispositivi di protezione individuale.
- g) Si deve evitare la presenza d'operai nelle zone dove si presentano elevate concentrazioni di polveri dovute all'utilizzo delle attrezzature e macchine. Se ciò non è possibile, in tali zone, si deve installare un adeguato sistema per l'abbattimento delle polveri. Se necessario i lavoratori operanti in queste zone devono essere forniti di appositi dispositivi di protezione individuale contro le polveri.

Rischi Trasmissibili:

Montaggio di apparecchi illuminanti:

a) Caduta di materiale dall'alto o a livello	Prob: BASSISSIMA	Ent. danno: LIEVE
b) Elettrocuzione	Prob: BASSISSIMA	Ent. danno: LIEVE
c) Inalazione fumi, gas, vapori	Prob: BASSISSIMA	Ent. danno: LIEVE
d) Incendi, esplosioni	Prob: BASSISSIMA	Ent. danno: LIEVE
e) Inalazione polveri, fibre	Prob: BASSISSIMA	Ent. danno: LIEVE
f) Caduta di materiale dall'alto o a livello	Prob: BASSISSIMA	Ent. danno: GRAVE
g) Investimento, ribaltamento	Prob: BASSISSIMA	Ent. danno: GRAVE
h) Caduta di materiale dall'alto o a livello	Prob: BASSISSIMA	Ent. danno: GRAVE
i) Investimento, ribaltamento	Prob: BASSISSIMA	Ent. danno: GRAVE

Ripristino pali e reti:

a) Caduta di materiale dall'alto o a livello	Prob: BASSISSIMA	Ent. danno: LIEVE
b) Inalazione polveri, fibre	Prob: BASSISSIMA	Ent. danno: LIEVE
c) Rumore per "Carpentiere"	Prob: MEDIA	Ent. danno: GRAVE
d) Caduta di materiale dall'alto o a livello	Prob: BASSISSIMA	Ent. danno: LIEVE
e) Elettrocuzione	Prob: BASSISSIMA	Ent. danno: LIEVE
f) Inalazione fumi, gas, vapori	Prob: BASSISSIMA	Ent. danno: LIEVE
g) Incendi, esplosioni	Prob: BASSISSIMA	Ent. danno: LIEVE
h) Inalazione polveri, fibre	Prob: BASSISSIMA	Ent. danno: LIEVE
i) Caduta di materiale dall'alto o a livello	Prob: BASSISSIMA	Ent. danno: GRAVE
j) Investimento, ribaltamento	Prob: BASSISSIMA	Ent. danno: GRAVE
k) Caduta di materiale dall'alto o a livello	Prob: BASSISSIMA	Ent. danno: GRAVE
l) Investimento, ribaltamento	Prob: BASSISSIMA	Ent. danno: GRAVE

201) Interferenza nel periodo dal 18/03/2015 al 23/03/2015 per un totale di 4 giorni lavorativi. Fasi:

- Ripristino pali e reti
- Montaggio di strutture verticali in acciaio

Le lavorazioni su elencate, svolte dall'impresa Ditta edile, rimozioni, noli, ripristino manufatti, sono eseguite rispettivamente dal 18/03/2015 al 23/03/2015 per 4 giorni lavorativi, e dal 18/03/2015 al 23/03/2015 per 4 giorni lavorativi.

Dette lavorazioni interferiscono fra loro per i seguenti periodi: dal 18/03/2015 al 23/03/2015 per 4 giorni lavorativi.

Coordinamento:

- a) Durante le lavorazioni che si svolgono contemporaneamente sulle opere provvisorie e a terra, i preposti delle rispettive imprese esecutrici devono coordinare i lavori in modo da impedire che i lavoratori siano posizionati sulla stessa verticale. Nelle zone dove ciò non è possibile, i preposti devono, prima dell'inizio dei lavori, verificare la presenza e l'efficacia dei sistemi di protezione per l'intercettazioni dei materiali (parasassi, reti, tettoie).
- b) Le macchine per il trasporto dei materiali devono procedere in prossimità dei posti di lavoro a passo d'uomo. Quando c'è un grosso affollamento di operai le operazioni di carico e scarico devono essere coadiuvate da personale a terra che in caso di necessità deve provvedere a interdire le zone di carico e scarico mediante recinzione provvisoria e apposita segnaletica.
- c) I preposti delle imprese esecutrici devono vigilare e impedire a chiunque di sostare sotto la traiettoria di passaggio dei carichi. Nei giorni di particolare affollamento si devono recintare le zone interessate dalle operazioni di sollevamento e discesa dei carichi.
- d) Si deve evitare la presenza d'operai nelle zone dove si presentano elevate concentrazioni di polveri dovute all'utilizzo delle attrezzature e macchine. Se ciò non è possibile, in tali zone, si deve installare un adeguato sistema per l'abbattimento delle polveri. Se necessario i lavoratori operanti in queste zone devono essere forniti di appositi dispositivi di protezione individuale contro le polveri.
- e) La zona interessata dalle operazioni di saldatura deve essere interdotta ai lavoratori d'altre attività. In tale zona si devono disporre

segnalazioni della presenza di parti metalliche in tensione.

f) E' vietato svolgere attività che utilizzano sostanze infiammabili in prossimità delle zone dove si interviene con le attrezzature per saldare. Il preposto dell'impresa esecutrice addetta all'utilizzo dell'attrezzatura deve informare le altre imprese dell'inizio e fine delle operazioni di saldatura e del divieto su detto.

g) I preposti, delle imprese, devono verificare che nell'aria delle zone di lavoro vicine a quelle dove si utilizza la saldatrice non ci siano concentrazioni di fumi emessi durante il suo utilizzo. In caso si presentino concentrazioni di fumi si deve evitare, in tali zone, la presenza di altri operai a parte quelli interessati all'utilizzo dell'attrezzo. Se ciò non è attuabile, si dovrà installare un adeguato sistema per l'abbattimento di fumi e se necessario i lavoratori operanti in queste zone devono essere forniti di appositi dispositivi di protezione individuale.

Rischi Trasmissibili:

Ripristino pali e reti:

a) Caduta di materiale dall'alto o a livello	Prob: BASSISSIMA	Ent. danno: LIEVE
b) Inalazione polveri, fibre	Prob: BASSISSIMA	Ent. danno: LIEVE
c) Rumore per "Carpentiere"	Prob: MEDIA	Ent. danno: GRAVE
d) Caduta di materiale dall'alto o a livello	Prob: BASSISSIMA	Ent. danno: LIEVE
e) Elettrocuzione	Prob: BASSISSIMA	Ent. danno: LIEVE
f) Inalazione fumi, gas, vapori	Prob: BASSISSIMA	Ent. danno: LIEVE
g) Incendi, esplosioni	Prob: BASSISSIMA	Ent. danno: LIEVE
h) Inalazione polveri, fibre	Prob: BASSISSIMA	Ent. danno: LIEVE
i) Caduta di materiale dall'alto o a livello	Prob: BASSISSIMA	Ent. danno: GRAVE
j) Investimento, ribaltamento	Prob: BASSISSIMA	Ent. danno: GRAVE
k) Caduta di materiale dall'alto o a livello	Prob: BASSISSIMA	Ent. danno: GRAVE
l) Investimento, ribaltamento	Prob: BASSISSIMA	Ent. danno: GRAVE

Montaggio di strutture verticali in acciaio:

a) Caduta di materiale dall'alto o a livello	Prob: BASSISSIMA	Ent. danno: LIEVE
b) Elettrocuzione	Prob: BASSISSIMA	Ent. danno: LIEVE
c) Inalazione fumi, gas, vapori	Prob: BASSISSIMA	Ent. danno: LIEVE
d) Incendi, esplosioni	Prob: BASSISSIMA	Ent. danno: LIEVE
e) Inalazione polveri, fibre	Prob: BASSISSIMA	Ent. danno: LIEVE
f) Caduta di materiale dall'alto o a livello	Prob: BASSISSIMA	Ent. danno: GRAVE
g) Investimento, ribaltamento	Prob: BASSISSIMA	Ent. danno: GRAVE
h) Caduta di materiale dall'alto o a livello	Prob: BASSISSIMA	Ent. danno: GRAVE
i) Investimento, ribaltamento	Prob: BASSISSIMA	Ent. danno: GRAVE

202) Interferenza nel periodo dal 18/03/2015 al 23/03/2015 per un totale di 4 giorni lavorativi. Fasi:

- Montaggio di apparecchi illuminanti
- Montaggio di strutture verticali in acciaio

Le lavorazioni su elencate, svolte dall'impresa Ditta edile, rimozioni, noli, ripristino manufatti, sono eseguite rispettivamente dal 18/03/2015 al 23/03/2015 per 4 giorni lavorativi, e dal 18/03/2015 al 23/03/2015 per 4 giorni lavorativi.

Dette lavorazioni interferiscono fra loro per i seguenti periodi: dal 18/03/2015 al 23/03/2015 per 4 giorni lavorativi.

Coordinamento:

a) Durante le lavorazioni che si svolgono contemporaneamente sulle opere provvisorie e a terra, i preposti delle rispettive imprese esecutrici devono coordinare i lavori in modo da impedire che i lavoratori siano posizionati sulla stessa verticale. Nelle zone dove ciò non è possibile, i preposti devono, prima dell'inizio dei lavori, verificare la presenza e l'efficacia dei sistemi di protezione per l'intercettazioni dei materiali (parasassi, reti, tettoie).

b) Le macchine per il trasporto dei materiali devono procedere in prossimità dei posti di lavoro a passo d'uomo. Quando c'è un grosso affollamento di operai le operazioni di carico e scarico devono essere coadiuvate da personale a terra che in caso di necessità deve provvedere a interdire le zone di carico e scarico mediante recinzione provvisoria e apposita segnaletica.

c) I preposti delle imprese esecutrici devono vigilare e impedire a chiunque di sostare sotto la traiettoria di passaggio dei carichi. Nei giorni di particolare affollamento si devono recintare le zone interessate dalle operazioni di sollevamento e discesa dei carichi.

d) La zona interessata dalle operazioni di saldatura deve essere interdotta ai lavoratori d'altre attività. In tale zona si devono disporre segnalazioni della presenza di parti metalliche in tensione.

e) E' vietato svolgere attività che utilizzano sostanze infiammabili in prossimità delle zone dove si interviene con le attrezzature per saldare. Il preposto dell'impresa esecutrice addetta all'utilizzo dell'attrezzatura deve informare le altre imprese dell'inizio e fine delle operazioni di saldatura e del divieto su detto.

f) I preposti, delle imprese, devono verificare che nell'aria delle zone di lavoro vicine a quelle dove si utilizza la saldatrice non ci siano concentrazioni di fumi emessi durante il suo utilizzo. In caso si presentino concentrazioni di fumi si deve evitare, in tali zone, la presenza di altri operai a parte quelli interessati all'utilizzo dell'attrezzo. Se ciò non è attuabile, si dovrà installare un adeguato sistema per l'abbattimento di fumi e se necessario i lavoratori operanti in queste zone devono essere forniti di appositi dispositivi di protezione individuale.

g) Si deve evitare la presenza d'operai nelle zone dove si presentano elevate concentrazioni di polveri dovute all'utilizzo delle attrezzature e macchine. Se ciò non è possibile, in tali zone, si deve installare un adeguato sistema per l'abbattimento delle polveri. Se necessario i lavoratori operanti in queste zone devono essere forniti di appositi dispositivi di protezione individuale contro le polveri.

Rischi Trasmissibili:

Montaggio di apparecchi illuminanti:

a) Caduta di materiale dall'alto o a livello	Prob: BASSISSIMA	Ent. danno: LIEVE
b) Elettrocuzione	Prob: BASSISSIMA	Ent. danno: LIEVE
c) Inalazione fumi, gas, vapori	Prob: BASSISSIMA	Ent. danno: LIEVE
d) Incendi, esplosioni	Prob: BASSISSIMA	Ent. danno: LIEVE

e) Inalazione polveri, fibre	Prob: BASSISSIMA	Ent. danno: LIEVE
f) Caduta di materiale dall'alto o a livello	Prob: BASSISSIMA	Ent. danno: GRAVE
g) Investimento, ribaltamento	Prob: BASSISSIMA	Ent. danno: GRAVE
h) Caduta di materiale dall'alto o a livello	Prob: BASSISSIMA	Ent. danno: GRAVE
i) Investimento, ribaltamento	Prob: BASSISSIMA	Ent. danno: GRAVE
Montaggio di strutture verticali in acciaio:		
a) Caduta di materiale dall'alto o a livello	Prob: BASSISSIMA	Ent. danno: LIEVE
b) Elettrocuzione	Prob: BASSISSIMA	Ent. danno: LIEVE
c) Inalazione fumi, gas, vapori	Prob: BASSISSIMA	Ent. danno: LIEVE
d) Incendi, esplosioni	Prob: BASSISSIMA	Ent. danno: LIEVE
e) Inalazione polveri, fibre	Prob: BASSISSIMA	Ent. danno: LIEVE
f) Caduta di materiale dall'alto o a livello	Prob: BASSISSIMA	Ent. danno: GRAVE
g) Investimento, ribaltamento	Prob: BASSISSIMA	Ent. danno: GRAVE
h) Caduta di materiale dall'alto o a livello	Prob: BASSISSIMA	Ent. danno: GRAVE
i) Investimento, ribaltamento	Prob: BASSISSIMA	Ent. danno: GRAVE

203) Interferenza nel periodo dal 01/04/2015 al 01/04/2015 per un totale di 1 giorno lavorativo. Fasi:

- Realizzazione di segnaletica orizzontale
- Posa in opera delle dotazioni sportive

Le lavorazioni su elencate sono eseguite, rispettivamente, dall'impresa Ditta edile, rimozioni,noli,ripristino manufatti, dal 01/04/2015 al 01/04/2015 per 1 giorno lavorativo, e dall'impresa Ditta forniture e posa impianti sportivi, dal 30/03/2015 al 01/04/2015 per 3 giorni lavorativi.

Dette lavorazioni interferiscono fra loro per i seguenti periodi: dal 01/04/2015 al 01/04/2015 per 1 giorno lavorativo.

Coordinamento:

a) Le macchine per il trasporto dei materiali devono procedere in prossimità dei posti di lavoro a passo d'uomo. Quando c'è un grosso affollamento di operai le operazioni di carico e scarico devono essere coadiuvate da personale a terra che in caso di necessità deve provvedere a interdire le zone di carico e scarico mediante recinzione provvisoria e apposita segnaletica.

b) Nelle zone di lavoro vicine a quelle dove si utilizza la pistola per verniciatura a spruzzo si deve evitare la presenza di altri operai a parte quelli interessati all'utilizzo dell'attrezzo. Nel caso ciò non è attuabile, tali zone devono essere protette mediante l'installazione di schermature intercettatrici di getti e schizzi e un adeguato sistema per l'abbattimento dei fumi. Se necessario i lavoratori operanti in queste zone devono essere forniti di appositi dispositivi di protezione individuale.

Rischi Trasmissibili:

Realizzazione di segnaletica orizzontale:

a) Getti, schizzi	Prob: BASSISSIMA	Ent. danno: LIEVE
b) Inalazione fumi, gas, vapori	Prob: BASSISSIMA	Ent. danno: LIEVE
c) Rumore per "Addetto verniciatrice segnaletica stradale"	Prob: MEDIA	Ent. danno: GRAVE
d) Investimento, ribaltamento	Prob: BASSISSIMA	Ent. danno: GRAVE
e) Investimento, ribaltamento	Prob: BASSISSIMA	Ent. danno: GRAVE
f) Rumore per "Addetto verniciatrice segnaletica stradale"	Prob: MEDIA	Ent. danno: GRAVE
Posa in opera delle dotazioni sportive:		
a) Investimento, ribaltamento	Prob: BASSISSIMA	Ent. danno: GRAVE
b) Investimento, ribaltamento	Prob: BASSISSIMA	Ent. danno: GRAVE
c) Rumore per "Operatore dumper"	Prob: MEDIA	Ent. danno: GRAVE

**MISURE DI COORDINAMENTO RELATIVE ALL'USO COMUNE DI APPRESTAMENTI,
ATTREZZATURE, INFRASTRUTTURE, MEZZI E SERVIZI DI PROTEZIONE COLLETTIVA**

Le opere provvisorie che possono essere utilizzate da più imprese e per diverse lavorazioni qualora tecnicamente possibili devono essere montate e smontate una sola volta onde evitare il ripetersi del rischio in tali operazioni. In ogni caso per l'utilizzo promiscuo di macchine, attrezzature, opere provvisorie ed impianti, chi concede in uso deve preliminarmente fornire l'informazione, la formazione e l'addestramento del caso e/o accertarsi che il ricevente sia idoneo all'utilizzo. L'attestazione di detta attività dovrà essere registrata sui successivi moduli predisposti. Il CSE avrà il compito di verificare che tale modulo sia regolarmente prodotto in tutti i casi di utilizzo promiscuo di macchine, attrezzature, opere provvisorie ed impianti

1 - MODULO UTILIZZO PROMISCO MACCHINE, ATTREZZATURE E OPERE PROVVISORIE

Tali schede dovranno essere compilate ogniqualvolta un'impresa esecutrice utilizza macchine e/o attrezzature non di proprietà ed inviate dal DTC via fax al CSE.

Intestazione

Con la presente siamo a consegnare all'impresa le seguenti macchine e attrezzature:

Macchina/Attrezzatura	Marca	Modello
Ponte su ruote		
Betoniera		
Sega circolare		
Sega tagliamattoni		
Tranciacerchi		
Macchine operatrici		
Apparecchi di sollevamento		
Utensili elettrici portatili		

All'atto della consegna il Sig. _____ in qualità di responsabile delle attività di cantiere della ditta suindicata

dichiara di:

1. aver preso visione che le attrezzature e le macchine prese in consegna sono rispondenti ai requisiti di sicurezza previsti dalle norme di prevenzione;
2. essere stato informato dei rischi e dei sistemi di prevenzione relativi all'utilizzo della macchina/e e delle attrezzature consegnate;
3. avere avuto in copia le schede relative alle macchine - attrezzature con ivi evidenziati i rischi, le misure di prevenzione ed i dpi da utilizzare;

si impegna a:

4. far utilizzare le attrezzature e le macchine prese in consegna esclusivamente a proprio personale idoneo, tecnicamente capace, informato e formato specificatamente;
5. informare i propri operatori sui rischi e le misure preventive nell'uso delle macchine e sul divieto di vanificare le funzioni dei dispositivi di sicurezza delle macchine e delle attrezzature;
6. mantenere in buone condizioni le attrezzature e macchine prese in consegna

Data

Letto e sottoscritto

2 - MODULO UTILIZZO PROMISCUO IMPIANTO ELETTRICO

PUNTO DI CONSEGNA ALIMENTAZIONE ELETTRICA

Al fine dell'utilizzo dell'energia elettrica ed in relazione alla regolarità dell'impianto elettrico dovrà essere dichiarato dal proprietario / concedente la regolarità in termini di sicurezza mentre il ricevente dovrà verificarne la veridicità; a tal proposito (ovvero quando la scrivente impresa riceverà un punto di consegna per le alimentazioni elettriche) dovrà essere compilato il seguente modulo:

Il sottoscritto DTC _____

DICHIARA

Con la presente di consegnare all'impresa / lavoratore autonomo _____ l'impianto elettrico e l'impianto di messa a terra realizzati in conformità D.M. 37/08.

Per l'attività di cantiere della ditta _____ la scrivente impresa provvederà a consegnare un punto di allaccio dell'impianto da cui dovrà derivarsi avendo cura di verificare prima di eseguire la derivazione i parametri di sicurezza e dimensionali dell'impianto a monte.

All'atto della consegna il Sig. _____ in qualità di responsabile delle attività di cantiere della ditta suindicata

DICHIARA:

1. di aver preso visione del certificato di conformità alla L.46/90 dell'impianto elettrico e di messa a terra;
2. di essere stato informato dei rischi e dei sistemi di prevenzione relativi alle modalità di allaccio, in conseguenza dei quali provvedere ad eseguire l'allaccio nel rispetto delle norme tecniche CEI.

Data	Dati e Firma concedente	Dati e Firma riceventi

MODALITÀ ORGANIZZATIVE DELLA COOPERAZIONE E DEL COORDINAMENTO

Le riunioni di coordinamento si effettueranno ogni volta che il CSE lo riterrà opportuno oltre che su richiesta delle imprese e generalmente secondo il seguente programma inoltre, moduli successivi dovranno essere prodotti rispettivamente: ogni venerdì quello della programmazione settimanale ed inviato al CSE; ogni volta che entra una nuova impresa esecutrice / lavoratore autonomo in cantiere quello relativo all'informazione - formazione dei subaffidatari e lasciato a disposizione del CSE. Il CSE avrà il compito di verificare che i suddetti moduli di registrazione siano presenti.

1 - PROGRAMMA RIUNIONI DI COORDINAMENTO

La convocazione, la gestione e la presidenza delle riunioni è compito del CSE che ha facoltà di indire tale procedimento ogni qualvolta ne ravvisi la necessità;

La convocazione alle riunioni di coordinamento può avvenire tramite semplice lettera, fax o comunicazione verbale o telefonica. I soggetti convocati dal CSE sono obbligati a partecipare.

Sono sin d'ora individuate le seguenti riunioni:

Prima Riunione di Coordinamento:

- Quando: all'aggiudicazione dell'Impresa principale
- Presenti (oltre CSE): Imprese e LAV.AUT. coinvolti ed eventualmente Committenza, Progettisti, DL e CSP
- Argomenti principali da trattare: presentazione PSC - verifica punti principali - individuazione procedure particolari Azienda Committente - verifica cronoprogrammi ipotizzati e sovrapposizioni - individuazione responsabili di cantiere e figure particolari - individuazione dei contenuti dei POS da presentare

La prima riunione di coordinamento ha carattere d'inquadramento ed illustrazione del PSC oltre all'individuazione delle figure con particolari compiti all'interno del cantiere e delle procedure definite. A tale riunione le Imprese convocate possono presentare eventuali proposte di modifica al programma lavori e alle fasi di sovrapposizione ipotizzate nel PSC in fase di predisposizione da parte del CSP.

La data di convocazione di questa riunione verrà comunicata dal Coordinatore in fase esecutiva CSE.

Di questa riunione verrà stilato apposito verbale

Seconda riunione di coordinamento:

- Quando: almeno dieci giorni prima dell'inizio dei lavori
- Presenti (oltre CSE): Imprese - LAV. AUT. - eventuali altri soggetti coinvolti
- Argomenti principali da trattare: Discussione POS e documenti richiesti - varie ed eventuali

La presente riunione di coordinamento ha lo scopo di attestare le modifiche e/o le integrazioni al PSC oltre che a validare i POS e ritirare la documentazione richiesta. Tale riunione potrà, se con esiti positivi ed esaustivi, consentire l'inizio dei lavori.

Di questa riunione verrà stilato apposito verbale

Terza Riunione di Coordinamento:

- Quando: prima dell'inizio dei lavori (solo nel caso di esito negativo o non esaustivo della seconda riunione di coordinamento).
- Presenti (oltre CSE): Imprese - LAV. AUT. - eventuali altri soggetti coinvolti
- Punti di verifica principali: chiarimenti e integrazioni - varie ed eventuali

La presente riunione di coordinamento ha lo scopo di perfezionare le mancanze evidenziate.

Di questa riunione verrà stilato apposito verbale

- Riunione di coordinamento ordinaria:

- Quando: prima dell'inizio di fasi critiche di lavoro

- Presenti (oltre CSE): Imprese - LAV. AUT. - eventuali altri soggetti coinvolti
- Punti di verifica principali: procedure particolari da attuare - verifica piano

La presente riunione di coordinamento andrà ripetuta, a discrezione del CSE in relazione all'andamento dei lavori, per definire le azioni da svolgere nel proseguo degli stessi.

Le date di convocazioni di questa riunione verranno comunicate dal CSE.

Di questa riunione verrà stilato apposito verbale

- Riunione di Coordinamento straordinaria:

- Quando: al verificarsi di situazioni particolari - alla modifica del piano
- Presenti (oltre CSE): Imprese - LAV. AUT. - eventuali altri soggetti coinvolti
- Punti di verifica principali: procedure particolari da attuare - nuove procedure concordate - comunicazione modifica piano

Nel caso di situazioni, procedure o elementi particolari il CSE ha facoltà di indire riunioni straordinarie.

Le date di convocazione di questa riunione verranno comunicate dal CSE.

Di questa riunione verrà stilato apposito verbale

- Riunione di Coordinamento "Nuove Imprese"

- Quando: alla designazione di nuove imprese da parte della Committenza in fasi successive all'inizio lavori
- Presenti (oltre CSE): Impresa principale - Lavoratori Autonomi - Nuove Imprese
- Punti di verifica principali: procedure particolari da attuare - verifica piano - individuazione sovrapposizioni specifiche.

Di questa riunione verrà stilato apposito verbale

2 - SCHEDE DI PROGRAMMAZIONE E CONTROLLO AVANZAMENTO LAVORI

Alla fine della definizione in progress del coordinamento con altre eventuali ditte/lavoratori autonomi presenti, con il seguente modulo viene e sarà evidenziata la presenza delle maestranze per nostro conto in cantiere di settimana in settimana ditte ed archiviazione

COD. IMP		LUN	MAR	MER	GIO	VEN	SAB
	Lavorazione Zona						
	Lavorazione Zona						
	Lavorazione Zona						
	Lavorazione Zona						
	Lavorazione Zona						
	Lavorazione Zona						
	Lavorazione Zona						

Data

Firma DTC

A carico dei trasgressori (in qualità di lavoratori) alle norme di prevenzione, ciascuna impresa dovrà predisporre una forma di richiamo (scritta o verbale); tale procedura dovrà essere esplicitata nel piano operativo.

In caso di inottemperanze alle prescrizioni di legge o alle indicazioni contenute nel presente piano il CSE potrà proporre al committente l'interruzione delle operazioni pericolose.

Il costo di tale interruzione sarà addebitato inevitabilmente all'impresa appaltatrice interessata.

Le imprese esecutrici dovranno produrre un POS che oltre ad individuare quanto all'uopo richiesto dal presente elaborato, abbia i seguenti contenuti minimi:

A. DESCRIZIONE DELL'ORGANIGRAMMA DI CANTIERE con la specifica di attribuzioni e compiti a ciascun soggetto. E' da precisare che dall'attribuzione dei compiti deriveranno obblighi e responsabilità nell'attuazione delle misure di sicurezza previste dalle norme, che sarà opportuno definire in questa parte del piano.

L'organigramma tipo potrà essere quello evidenziato nel diagramma successivo.

Con un organigramma così definito, ciascuno, nell'ambito delle proprie competenze dovrà curare gli aspetti della sicurezza come stabilito dalle norme di legge, tenendo conto di quanto specificato nel piano.

Ad esempio:

Il Direttore Tecnico dell'impresa sarà tenuto a valutare quali siano le misure di sicurezza particolari, fra quelle proposte dal Direttore del cantiere, idonee alla situazione specifica, ed a dare disposizioni per la loro adozione consultandosi eventualmente con il Coordinatore per la sicurezza in fase di esecuzione;

Il Direttore del cantiere avrà la responsabilità della scelta delle misure di sicurezza da adottare (secondo le indicazioni del piano di sicurezza e coordinamento) e, soltanto nei casi complessi, formulerà proposte al Direttore Tecnico.

Il Capo cantiere sarà il responsabile della corretta esecuzione delle opere e della installazione dei macchinari, nel rispetto delle norme di sicurezza.

I Capi Squadra controlleranno che i lavoratori usino con cura i dispositivi di sicurezza e gli altri mezzi di protezione, personali o collettivi.

DOVRANNO COMUNQUE ESSERE INDIVIDUATI I SOGGETTI CHE SI INTRAFACERANNO CON D.L. - CSE

B. INDIVIDUAZIONE DELLE FASI DI LAVORO E SCOMPOSIZIONE IN PROCESSI OPERATIVI ELEMENTARI - L'impresa appaltatrice, per ogni fase individuata dai piani di sicurezza e coordinamento ed eventualmente anche per lavorazioni disattese dagli stessi ma oggetto dell'appalto, dovrà riportare:

La descrizione della lavorazione ed ivi, se necessario, scomporla nei singoli processi operativi che la caratterizzano (per processo operativo si intenda lavoro svolto dall'entità minima ovvero da una squadra o anche da un lavoratore se lo stesso è indipendente da altri nel compimento del lavoro stesso), con riferimento alla lavorazione individuata nel piano di sicurezza e coordinamento;

L'individuazione delle caratteristiche tecniche delle macchine che saranno utilizzate, delle procedure operative come quelle necessarie ad esempio per:

- la gestione del materiale o delle sostanze inquinanti e la valutazione del rischio chimico,
- eseguire le operazioni di accesso dei mezzi di trasporto delle attrezzature e/o dello scarico e/o del montaggio nonché delle verifiche prima dell'inizio dei lavori delle stesse,
- minimizzare le emissioni di polvere e/o gas e/o rumore,
- evitare la caduta di materiali al di fuori delle aree di lavoro,
- limitare il rischio di interferenze tra le macchine presenti nell'area di lavoro,
- garantire l'incolumità del personale di supporto durante la preparazione dei piani di lavoro quali posizione addetti, distanze, ecc.,
- assicurare la stabilità delle opere (anche provvisorie) durante il lavoro,
- garantire l'uso di attrezzature comuni

L'individuazione dei lavoratori facenti parte della squadra tipo con ivi riportato nome e cognome, mansione, impresa di appartenenza.

Le attività che avvengono contemporaneamente sulla stessa area di lavoro con le procedure di coordinamento.

Eventuali immagini e/o schemi esemplificativi di costruzione o montaggio.

C. CRONOPROGRAMMA - L'impresa appaltatrice, per ogni fase individuata e con riferimento al cronoprogramma generale dovrà pianificare gli interventi individuati (processi operativi) in un elaborato grafico.

D. GESTIONE DELL'EMERGENZA - L'impresa appaltatrice, per ogni area di lavoro, dovrà individuare ed evidenziare i nominativi dei lavoratori incaricati alla gestione dell'emergenza (antincendio e primo soccorso) considerando che deve essere sempre garantita la presenza di personale edotto in tal senso; dovrà altresì precisare le procedure di rintracciabilità e di comunicazione nonché di informazione che adotterà per tali evenienze.

IL PIANO OPERATIVO DOVRA' ESSERE COSTANTEMENTE AGGIORNATO SULLA SCORTA DELLE VARIAZIONI PROGRAMMATE OD IMPREVISTE E IN TUTTI I CASI DI SUBAFFIDAMENTI NON PIANIFICATI.

3 - INFORMAZIONE - FORMAZIONE SUBAFFIDATARI

Tali schede dovranno essere compilate ogniqualvolta interviene in cantiere un subaffidatario (sia esso nolo a caldo, fornitore o subappalto) ed inviate dal DTC via fax al CSE.

SPETT.LE

Alla c.a.: (committente)

Oggetto: lavori di

Il sottoscritto, in qualità di Datore di Lavoro della ditta

D I C H I A R A

con la presente di aver ottemperato a quanto di seguito specificato prima di autorizzare le ditte subappaltatrici e/o i lavoratori autonomi a lavorazioni specifiche all'interno del cantiere di cui all'oggetto:

1. Di aver verificato l'idoneità tecnico professionale delle ditte o dei lavoratori autonomi;
2. Di aver fornito ai soggetti incaricati dettagliate informazioni sui rischi specifici esistenti in cantiere e sulle misure di prevenzione da attuare in caso di emergenza;
3. Di aver visionato la valutazione dei rischi delle ditte e/o dei lavoratori autonomi e di aver verificato la compatibilità ed il coordinamento con le lavorazioni delle altre imprese ed i miei sottoposti;
4. Di aver consegnato le procedurealle ditte e/o lavoratori autonomi.

Le ditte ed i lavoratori autonomi prendono atto delle specifiche di cui sopra controfirmando il presente documento.

....., li/...../.....

Ragione Sociale	Sig.re	Timbro e Firma
Ditta Appaltatrice		
La Ditta/Lavoratore autonomo		
La Ditta/Lavoratore autonomo		
La Ditta/Lavoratore autonomo		

ORGANIZZAZIONE DELL'EMERGENZA

Generalità

L'impresa appaltatrice dovrà garantire, durante tutta la durata dei lavori, la presenza di addetti al primo soccorso e all'antincendio. L'impresa stessa dovrà fare un programma relativo alle presenze degli addetti stessi che potranno essere dell'impresa appaltatrice o delle altre imprese esecutrici. Tale programma dovrà essere riportato nel POS ed aggiornato costantemente in caso di variazioni. Allegati al POS dovranno essere riportati gli attestati di partecipazione agli appositi corsi degli addetti.

Il CSE dovrà verificare l'avvenuta formazione degli addetti ricevendo gli attestati e verificare periodicamente la presenza degli stessi in armonia al programma.

Mezzi Antincendio

In cantiere dovrà essere garantito un adeguato numero di estintori sulla scorta dei depositi e dei locali che saranno apprestati.

In linea generale dovranno essere presenti estintori a polvere e/o a CO₂ all'interno di ciascun locale ed in prossimità dei depositi di materiale combustibile e/o infiammabile.

La presenza di estintori dovrà essere altresì garantita in tutti i mezzi utilizzati per le lavorazioni (camion, macchine movimento terra, ecc.). Per le lavorazioni con particolare pericolo di innesco (saldature, impermeabilizzazioni, ecc.) dovrà essere sempre a disposizione, presso il luogo di lavoro (nell'immediata vicinanza) un adeguato estintore.

Il POS dell'impresa appaltatrice dovrà definire il tipo ed il posizionamento degli estintori (riportando una tavola grafica esplicativa).

Presidi di Primo Soccorso

In cantiere dovrà essere garantito una cassetta di primo soccorso o, se il numero di addetti è limitato, un pacchetto di primo soccorso; entrambi dovranno contenere i presidi precisati dalle norme di legge relative. La gestione di detti presidi è ad esclusiva cura degli addetti al primo soccorso.

Il POS dell'impresa appaltatrice dovrà definire il tipo ed il posizionamento dei presidi di primo soccorso.

EVACUAZIONE - INCENDIO

Evacuazione

E' stato identificato come luogo sicuro, cioè come luogo in cui un'eventuale emergenza non può arrivare, lo spazio antistante le baracche di cantiere. In caso di allarme, che verrà dato inevitabilmente a voce dall'addetto presposto alla gestione dell'emergenza dell'impresa appaltatrice, tutti i lavoratori si ritroveranno in questo spazio ed il capo cantiere dell'impresa appaltatrice procederà al censimento delle persone affinché si possa verificare l'assenza di qualche lavoratore.

Il POS dell'impresa appaltatrice dovrà riportare la procedura relativa alla gestione dell'emergenza.

Intervento

L'eventuale chiamata ai Vigili del Fuoco (115) viene effettuata esclusivamente dall'addetto all'antincendio che provvederà a fornire loro tutte le indicazioni necessarie per focalizzare il tipo di intervento necessario.

Gli incaricati alla gestione dell'emergenza provvederanno a prendere gli estintori o gli altri presidi necessari e a provare a far fronte alla stessa in base alle conoscenze ed alla formazione ricevuta.

Fino a quando non è stato precisato che l'emergenza è rientrata tutti i lavoratori dovranno rimanere fermi o coadiuvare gli addetti all'emergenza nel caso in cui siano gli stessi a chiederlo.

Il POS dell'impresa appaltatrice dovrà riportare la procedura relativa alla gestione dell'emergenza.

PRIMO SOCCORSO

INTERVENTO

Nessun lavoratore potrà intervenire in caso di infortunio se non per attivare gli incaricati previsti.
L'eventuale chiamata ai "Servizi di emergenza" (118) viene effettuata esclusivamente dall'addetto al Primo Soccorso che provvederà a fornire loro tutte le indicazioni necessarie per focalizzare il tipo di intervento necessario.
Gli incaricati alla gestione del Primo Soccorso provvederanno a fornire i soccorsi necessari all'evento anche con i presidi necessari e a provare a far fronte allo stesso in base alle conoscenze ed alla formazione ricevuta.
Tutti i lavoratori dovranno rimanere fermi o coadiuvare gli addetti nel caso in cui siano gli stessi a chiederlo.
Il POS dell'impresa appaltatrice dovrà riportare la procedura relativa alla gestione del primo soccorso.

CONCLUSIONI GENERALI

Al presente Piano di Sicurezza e Coordinamento sono allegati i seguenti elaborati, da considerarsi parte integrante del Piano stesso:

- Allegato "A" - Diagramma di Gantt (Cronoprogramma dei lavori);
- Allegato "B" - Analisi e valutazione dei rischi;
- Allegato "C" - Stima dei costi della sicurezza;

si allegano, altresì:

- Tavole esplicative di progetto;
- Fascicolo con le caratteristiche dell'opera (per la prevenzione e protezione dei rischi);

INDICE

Anagrafica	pag.	2
Lavoro	pag.	3
Committenti	pag.	4
Responsabili	pag.	5
Imprese	pag.	7
Documentazione	pag.	8
Descrizione del contesto in cui è collocata l'area del cantiere	pag.	10
Descrizione sintetica dell'opera	pag.	17
Area del cantiere	pag.	20
Caratteristiche area del cantiere	pag.	20
Fattori esterni che comportano rischi per il cantiere	pag.	22
Rischi che le lavorazioni di cantiere comportano per l'area circostante	pag.	23
Descrizione caratteristiche idrogeologiche	pag.	25
Organizzazione del cantiere	pag.	26
Segnaletica generale prevista nel cantiere	pag.	29
Lavorazioni e loro interferenze	pag.	30
• Allestimento generale del cantiere	pag.	30
• Realizzazione della recinzione e degli accessi al cantiere (fase)	pag.	30
• Realizzazione della viabilità del cantiere (fase)	pag.	30
• Allestimento di servizi -assistenziali del cantiere (fase)	pag.	31
• Posa segnaletica di cantiere (fase)	pag.	31
• Fornitura dpi lavoratori (fase)	pag.	32
• Allestimento del cantiere stadale	pag.	32
• Allestimento di cantiere temporaneo su strada (fase)	pag.	32
• Posa di segnali stradali (fase)	pag.	33
• Realizzazione della recinzione e degli accessi al cantiere (fase)	pag.	33
• Posa di barriere protettive in c.a. (fase)	pag.	34
• Realizzazione di segnaletica orizzontale (fase)	pag.	34
• Rimozione manufatti	pag.	35
• Smontaggio di apparecchi illuminanti (fase)	pag.	35
• Rimozione di impianti (fase)	pag.	36
• Rimozione pali e reti (fase)	pag.	37
• Smontaggio di strutture verticali in acciaio (fase)	pag.	38
• Realizzazione della recinzione/parapetto (fase)	pag.	38
• Scavi, indagini archeologiche, armate, opere di sostegno, reinterri	pag.	39
• Tracciamento dell'asse di scavo (fase)	pag.	39
• Scavo di sbancamento (fase)	pag.	40
• Scavo eseguito a mano (fase)	pag.	40
• Pulizia e riprofilatura di pendio (fase)	pag.	41
• Risezionamento del profilo del terreno (fase)	pag.	42
• Posa di ghiaia nel solco al piede dell'opera (fase)	pag.	42
• Posa di condotta idrica (fase)	pag.	42
• Elementi di sostegno condotta smaltimento acque (fase)	pag.	43
• Rinterro di scavo (fase)	pag.	43
• Rinterro per strati con materiale in sito (fase)	pag.	44
• Rincalzo di terreno a monte dell'opera (fase)	pag.	44
• Riprofilatura del terreno (fase)	pag.	45
• Terre rinforzate	pag.	45
• Posa di geostuoia (fase)	pag.	45

• Ricomprimento di stuoia (fase)	pag.	46
• Posa di ghiaia nel solco al piede dell'opera (fase)	pag.	46
• Posa di massi (fase)	pag.	46
• Rinterro di scavo (fase)	pag.	47
• Opere di ripristino	pag.	47
• Lavorazione e posa ferri di armatura per le strutture in fondazione (fase)	pag.	48
• Getto in calcestruzzo per le strutture in fondazione (fase)	pag.	48
• Ripristino pali e reti (fase)	pag.	48
• Montaggio di apparecchi illuminanti (fase)	pag.	49
• Montaggio di strutture verticali in acciaio (fase)	pag.	50
• Fondo campo sportivo (fase)	pag.	51
• Posa in opera delle dotazioni sportive (fase)	pag.	51
• Realizzazione di segnaletica orizzontale (fase)	pag.	52
• Smobilizzo del cantiere	pag.	52
• Smobilizzo del cantiere (fase)	pag.	52
Rischi individuati nelle lavorazioni e relative misure preventive e protettive.	pag.	54
Attrezzature utilizzate nelle lavorazioni	pag.	59
Macchine utilizzate nelle lavorazioni	pag.	70
Potenza sonora attrezzature e macchine	pag.	84
Coordinamento delle lavorazioni e fasi	pag.	86
Coordinamento per uso comune di apprestamenti, attrezzature, infrastrutture, mezzi e servizi di protezione collettiva	pag.	192
Modalita' organizzative della cooperazione, del coordinamento e della reciproca informazione tra le imprese/lavoratori autonomi	pag.	194
Organizzazione servizio di pronto soccorso, antincendio ed evacuazione dei lavoratori	pag.	198
Conclusioni generali	pag.	200

Firma
