

AlexToigo

■ ■ ■ Ingegnere civile

Via Montegrappa, 27/A - 24060 Rogno (BG)
Tel. 035 43.40.986 - Fax 035 43.40.984
Mob. +39 339 10.55.674 alex@toigo.it - www.toigo.it

COMUNE DI LOVERE

PROVINCIA DI BERGAMO

Via G. Marconi, 19 - 24065 Lovere (BG) - Villa Milesi
Codice fiscale 81003470168 - Partita I.V.A. 00341690162
Codice ISTAT 016128 - Codice Catasto E704



AREA MANUTENZIONE E LAVORI PUBBLICI



COMUNE DI
LOVERE

LAVORI: Abbattimento barriere architettoniche marciapiede via Marconi lato Nord - Lovere BG

STAZIONE APPALTANTE:
COMUNE DI LOVERE

Responsabile Unico del Procedimento: Dott. Arch. Francesca Chierici
Via G. Marconi, n° 19
24065 - Lovere (Bg)
Telefono: 035983623 - Fax: 035983008
Codice Fiscale: 81003470168 - Partita IVA: 00341690162
e-mail: francesca.chierici@comune.lovere.bg.it
P.E.C.: comune.lovere@pec.regione.lombardia.it

PROGETTAZIONE:

DOTT. ING. ALEX TOIGO - INGEGNERE CIVILE

Via Montegrappa, n° 27/A
24060 - Rogno (Bg)
Telefono: 0354340986 - Fax: 0354340984
Codice Fiscale: TGOLXA79E29Z133E - P.IVA: 03370780169
e-mail: alex@toigo.it
P.E.C.: alex@pec.toigo.it

firma

firma

PROGETTO DEFINITIVO-ESECUTIVO

Elaborato

M

Piano di sicurezza e coordinamento

Data:

Novembre 2017

Ns. rif.:

1775

Collaboratori:

AGGIORNAMENTO

DATA

DESCRIZIONE

Il presente Piano di Sicurezza e Coordinamento si compone di:

- Relazione del Piano di Sicurezza e Coordinamento
- Allegato "A" Diagramma di GANTT cronoprogramma (vedi allegato "N" del progetto)
- Allegato "B" Analisi dei rischi
- Allegato "C" Costi della Sicurezza (stralciato vedi allegato "F" del progetto)
- Allegato "D" Planimetrie di cantiere
- Allegato "E" Fascicolo con le caratteristiche dell'opera
- Allegato "F" Disciplinare tecnico per il segnalamento temporaneo dei lavori stradali

Comune di Lovere
Provincia di Bergamo

PIANO DI SICUREZZA E COORDINAMENTO

(Allegato XV e art. 100 del D.Lgs. 9 aprile 2008, n. 81 e s.m.i.)
(D.Lgs. 3 agosto 2009, n. 106)

RELAZIONE PSC

OGGETTO: Abbattimento barriere architettoniche del marciapiede Via Marconi lato nord
COMMITTENTE: Comune di Lovere
CANTIERE: Via Guglielmo Marconi

Rogno, 29/11/2017

Coordinatore per la Progettazione

AlexToigo
■■■ ingegnere civile

Via Montegrappa, 27/A - 24060 Rogno (BG) - Tel. 035 43.40.986 - Fax 035 43.40.984
P.IVA 03370780169 - C.F. TGOI79E29Z133E - alex@toigo.it - www.toigo.it

LAVORO

(punto 2.1.2, lettera a, punto 1, Allegato XV del D.Lgs. 81/2008 e s.m.i.)

CARATTERISTICHE GENERALI DELL'OPERA:

Natura dell'Opera:	Stradale
OGGETTO:	Abbatimento barriere architettoniche del marciapiede Via Marconi lato nord
Importo presunto dei Lavori:	96 ' 210,00 euro
Numero imprese in cantiere:	3 (previsto)
Numero massimo di lavoratori:	5 (massimo presunto)
Entità presunta del lavoro:	97 uomini/glomo
Data inizio lavori:	01/03/2018
Data fine lavori (presunta):	03/07/2018
Durata in giorni (presunta):	125

Dati del CANTIERE:

Indirizzo:	Via Guglielmo Marconi
CAP:	24065
Città:	Lovere (Bergamo)

COMMITTENTI

DATI COMMITTENTE:

Ragione sociale:	Comune di Lovere
Indirizzo:	Via G. Marconi, 19
CAP:	20465
Città:	Lovere (Bergamo)
Telefono / Fax:	035/983623 035/983008

nella Persona di:

Nome e Cognome:	Francesca Chierici
Qualifica:	Arch.
Indirizzo:	Via G. Marconi, 19
CAP:	24065
Città:	Lovere (Bergamo)
Telefono / Fax:	035/983623 035/983008
Partita IVA:	00341690162
Codice Fiscale:	81003470168

RESPONSABILI

(punto 2.1.2, lettera b, punto 1, Allegato XV del D.Lgs. 81/2008 e s.m.i.)

Agli effetti delle disposizioni di cui al presente decreto si intendono per:

- cantiere temporaneo o mobile, in appresso denominato "cantiere", qualunque luogo in cui si effettuano lavori edili o di ingegneria civile il cui elenco è riportato all'allegato I;
- *Committente*: il soggetto per conto del quale l'intera opera viene realizzata, indipendentemente da eventuali frazionamenti della sua realizzazione. Nel caso di appalto di opera pubblica, il Committente è il soggetto titolare del potere decisionale e di spesa relativo alla gestione dell'appalto;
- *responsabile dei lavori*: soggetto che può essere incaricato dal Committente ai fini della progettazione o della esecuzione o del controllo dell'esecuzione dell'opera. Nel caso di appalto di opera pubblica, il responsabile dei lavori è il responsabile unico del procedimento;
- *coordinatore in materia di sicurezza e di salute durante la progettazione dell'opera, di seguito denominato coordinatore per la progettazione*: soggetto incaricato, dal Committente o dal responsabile dei lavori, dell'esecuzione del piano di sicurezza e coordinamento e del fascicolo;
- *coordinatore in materia di sicurezza e di salute durante la realizzazione dell'opera, di seguito denominato coordinatore per l'esecuzione dei lavori*: soggetto, diverso dal datore di lavoro dell'impresa esecutrice, incaricato, dal Committente o dal responsabile dei lavori, dell'esecuzione dei compiti specifici sotto elencati ;

Progettista:

Nome e Cognome: Alex Tolgo
Qualifica: Dott. Ing.
Indirizzo: Via Largo Aldo Moro, 02
CAP: 24060
Città: Rogno (Bergamo)
Telefono / Fax: 0354340986 0354340984
Indirizzo e-mail: alex@tolgo.it
Codice Fiscale: TGOLXA79E29Z133E
Partita IVA: 03370780169
Data conferimento incarico: 13/10/2017

Direttore dei Lavori:

Nome e Cognome: Alex Tolgo
Qualifica: Dott. Ing.
Indirizzo: Via Largo Aldo Moro, 02
CAP: 24060
Città: Rogno (Bergamo)
Telefono / Fax: 0354340986 0354340984
Indirizzo e-mail: alex@tolgo.it
Codice Fiscale: TGOLXA79E29Z133E
Partita IVA: 03370780169
Data conferimento incarico: 13/10/2017

Coordinatore Sicurezza in fase di progettazione:

Nome e Cognome: Alex Tolgo
Qualifica: Dott. Ing.
Indirizzo: Via Largo Aldo Moro, 02
CAP: 24060
Città: Rogno (Bergamo)
Telefono / Fax: 0354340986 0354340984
Indirizzo e-mail: alex@tolgo.it
Codice Fiscale: TGOLXA79E29Z133E
Partita IVA: 03370780169
Data conferimento incarico: 13/10/2017

Coordinatore Sicurezza in fase di esecuzione:

Nome e Cognome: Alex Tolgo
Qualifica: Dott. Ing.
Indirizzo: Via Largo Aldo Moro, 02
CAP: 24060
Città: Rogno (Bergamo)

Telefono / Fax: 0354340986 0354340984
Indirizzo e-mail: alex@tolgo.it
Codice Fiscale: TGOLXA79E29Z133E
Partita IVA: 03370780169
Data conferimento incarico: 13/10/2017

IMPRESE

(punto 2.1.2, lettera b, punto 1, Allegato XV del D.Lgs. 81/2008 e s.m.i.)

Le maestranze trovate in situazioni di alterazione psicofisica durante le attività di cantiere dovute ad alcoolici o stupefacenti saranno allontanati immediatamente dal cantiere e considerati pericolo grave e imminente e opportunamente segnalati . E' fatto obbligo di tutti i datori di lavoro delle imprese coinvolte a vigilare e controllare giornalmente le rispettive mestranze in tal senso.

Agli effetti delle disposizioni di cui al presente decreto si intendono per:

Direttore tecnico di cantiere (o responsabile di cantiere individuato dal Datore di lavoro) (Art. 4 DPR 27/04/1955 n. 547). Gli stessi obblighi incombenti sul datore di lavoro fanno carico anche ai dirigenti. Rientra in questa categoria il personale che nell'ambito dell'organizzazione aziendale, svolge in concreto funzione con ampia autonomia, discrezionalità ed iniziativa ed ha il potere di imprimere direttive a tutta l'Impresa od a una sua parte autonoma. La responsabilità del dirigente è direttamente proporzionale all'autonomia di cui lo stesso è investito nell'ambito dell'organizzazione aziendale

Preposto

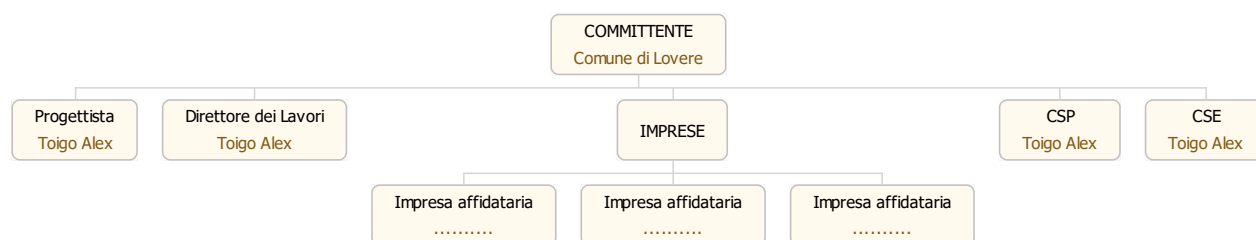
Appartengono alla categoria dei preposti coloro che in possesso di adeguata preparazione tecnica e d'esperienza, hanno il compito di realizzare la fase esecutiva dei lavori, attuando le direttive del Direttore Tecnico di cantiere, dando disposizioni ai lavoratori sottoposti, sorvegliando e controllando la loro attività. Il compito dei preposti è dunque sempre sussidiario e subalterno a quello dei dirigenti, la loro autonomia è in relazione alle loro capacità tecniche, in base alla quale essi sono inseriti nell'organizzazione aziendale a diversi livelli: assistente, capo cantiere, capo squadra, capo operaio. La qualifica di preposto non compete soltanto ai soggetti forniti di un titolo professionale o di una formale investitura, nell'ambito dell'organizzazione dell'impresa, ma a chiunque si trovi in una posizione di supremazia tale da porlo in condizioni di dirigere l'attività lavorativa di alcuni lavoratori soggetti ai suoi ordini.

Lavoratore autonomo

persona fisica la cui attività professionale concorre alla realizzazione dell'opera senza vincolo di subordinazione;

SI RICORDA CHE L'IMPRESA APPALTATRICE DOVRA' MANDARE AL C.S.E. TUTTA LA DOCUMENTAZIONE PREVISTA DALL'ALLEGATO XVII PER IL CONTROLLO DELL'IDONEITA' TECNICO PROFESSIONALE, PRIMA DELL'INIZIO DEI LAVORI E IN TEMPO CONGRUO PER LE VALUTAZIONI DI MERITO.
INOLTRE TUTTE LE IMPRESE SUB-APPALTATRICI PRIMA CHE ENTRINO IN CANTIERE DOVRANNO INVIARE ALL'IMPRESA AFFIDATARIA TUTTI I DOCUMENTI CHE UNA VOLTA VIDIMATI DOVRANNO ESSERE SPEDITI AL COORDINATORE DELLA SICUREZZA E IN TEMPO CONGRUO PER LE VALUTAZIONI DI MERITO

ORGANIGRAMMA DEL CANTIERE



DOCUMENTAZIONE

Ai sensi della vigente normativa le imprese che operano in cantiere dovranno custodire presso gli uffici di cantiere la seguente documentazione:

- Notifica preliminare (inviata alla A.S.L. e alla D.P.L. dal committente e consegnata all'impresa esecutrice che la deve affiggere in cantiere - art. 99, D.Lgs. n. 81/2008);
- Piano di Sicurezza e di Coordinamento;
- Fascicolo con le caratteristiche dell'Opera;
- Piano Operativo di Sicurezza di ciascuna delle imprese operanti in cantiere e gli eventuali relativi aggiornamenti;
- Titolo abilitativo alla esecuzione dei lavori;
- Copia del certificato di iscrizione alla Camera di Commercio Industria e Artigianato per ciascuna delle imprese operanti in cantiere;
- Documento unico di regolarità contributiva (DURC)
- Certificato di iscrizione alla Cassa Edile per ciascuna delle imprese operanti in cantiere;
- Copia del registro degli infortuni per ciascuna delle imprese operanti in cantiere;
- Copia del Libro Unico del Lavoro per ciascuna delle imprese operanti in cantiere;
- Verbali di ispezioni effettuate dai funzionari degli enti di controllo che abbiano titolo in materia di ispezioni dei cantieri (A.S.L., Ispettorato del lavoro, INAIL (ex ISPEL), Vigili del fuoco, ecc.);
- Registro delle visite mediche periodiche e idoneità alla mansione;
- Certificati di idoneità per lavoratori minorenni;
- Tesserini di vaccinazione antitetanica.

Inoltre, **ove applicabile**, dovrà essere conservata negli uffici del cantiere anche la seguente documentazione:

- Contratto di appalto (contratto con ciascuna impresa esecutrice e subappaltatrice);
- Autorizzazione per eventuale occupazione di suolo pubblico;
- Autorizzazioni degli enti competenti per i lavori stradali (eventuali);
- Autorizzazioni o nulla osta eventuali degli enti di tutela (Soprintendenza ai Beni Architettonici e Ambientali, Soprintendenza archeologica, Assessorato regionale ai Beni Ambientali, ecc.);
- Segnalazione all'esercente l'energia elettrica per lavori effettuati in prossimità di parti attive.
- Denuncia di installazione all'INAIL (ex ISPEL) degli apparecchi di sollevamento di portata superiore a 200 kg, con dichiarazione di conformità a marchio CE;
- Denuncia all'organo di vigilanza dello spostamento degli apparecchi di sollevamento di portata superiore a 200 kg;
- Richiesta di visita periodica annuale all'organo di vigilanza degli apparecchi di sollevamento non manuali di portata superiore a 200 kg;
- Documentazione relativa agli apparecchi di sollevamento con capacità superiore ai 200 kg, completi di verbali di verifica periodica;
- Verifica trimestrale delle funi, delle catene incluse quelle per l'imbracatura e dei ganci metallici riportata sul libretto di omologazione degli apparecchi di sollevamenti;
- Piano di coordinamento delle gru in caso di interferenza;
- Libretto d'uso e manutenzione delle macchine e attrezzature presenti sul cantiere;

- Schede di manutenzione periodica delle macchine e attrezzature;
- Dichiarazione di conformità delle macchine CE;
- Libretto matricolare dei recipienti a pressione, completi dei verbali di verifica periodica;
- Copia di autorizzazione ministeriale all'uso dei ponteggi e copia della relazione tecnica del fabbricante per i ponteggi metallici fissi;
- Piano di montaggio, trasformazione, uso e smontaggio (Pi.M.U.S.) per i ponteggi metallici fissi;
- Progetto e disegno esecutivo del ponteggio, se alto più di 20 m o non realizzato secondo lo schema tipo riportato in autorizzazione ministeriale;
- Dichiarazione di conformità dell'impianto elettrico da parte dell'installatore;
- Dichiarazione di conformità dei quadri elettrici da parte dell'installatore;
- Dichiarazione di conformità dell'impianto di messa a terra, effettuata dalla ditta abilitata, prima della messa in esercizio;
- Dichiarazione di conformità dell'impianto di protezione dalle scariche atmosferiche, effettuata dalla ditta abilitata;
- Denuncia impianto di messa a terra e impianto di protezione contro le scariche atmosferiche (ai sensi del D.P.R. 462/2001);
- Comunicazione agli organi di vigilanza della "dichiarazione di conformità " dell'impianto di protezione dalle scariche atmosferiche.

DESCRIZIONE DEL CONTESTO IN CUI È COLLOCATA L'AREA DEL CANTIERE

(punto 2.1.2, lettera a, punto 2, Allegato XV del D.Lgs. 81/2008 e s.m.i.)

L'area di intervento si trova in pieno centro città prospiciente il lungolago loverese si snoda su un tratto di Via G. Marconi di circa 500 mt e interessa il lato nord del marciapiede.

Figura



DESCRIZIONE SINTETICA DELL'OPERA

(punto 2.1.2, lettera a, punto 3, Allegato XV del D.Lgs. 81/2008 e s.m.i.)

L'intervento mira all'abbattimento delle barriere architettoniche del marciapiede lato nord lungo Via Marconi e consistono in:

- rimozione di un tratto di marciapiede che va da Ingresso Ex Stazione VVFF a piazzola ex ingresso ITIS transitando dinnanzi al municipio (Villa Milesi)
- demolizione di una porzione di fabbricato privato per completare il transito pedonale vicino all'ex ingresso ITIS
- realizzazione del nuovo marciapiede con abbattimento delle barriere architettoniche
- posizionamento di una nuova pensilina metallica di attesa autobus
- pavimentazione in cubetti di porfido (sanpietrini) di tutto il nuovo tratto di marciapiede ristrutturato.



AREA DEL CANTIERE

Individuazione, analisi e valutazione dei rischi concreti

(punto 2.1.2, lettera c, Allegato XV del D.Lgs. 81/2008 e s.m.i.)

Scelte progettuali ed organizzative, procedure, misure preventive e protettive

(punto 2.1.2, lettera d, punto 1, Allegato XV del D.Lgs. 81/2008 e s.m.i.)

Il cantiere è di carattere stradale e presenta una invasione della sede stradale (Via Guglielmo Marconi) per lo svolgimento delle attività.

CARATTERISTICHE AREA DEL CANTIERE

(punto 2.2.1, lettera a, Allegato XV del D.Lgs. 81/2008 e s.m.i.)

Alberi

E' presente per un breve tratto una serie di piante di alto fusto provenienti dal parco di Villa Milesi che sovrastano Via Marconi che le fronde.



Misure Preventive e Protettive generali:

- 1) Alberi: misure organizzative;

Prescrizioni Organizzative:

Opere provvisorie e di protezione. Per i lavori in prossimità di alberi, ma che non interessano direttamente questi ultimi, il possibile rischio d'urto da parte di mezzi d'opera (gru, autocarri, ecc), deve essere evitato mediante opportune segnalazioni o opere provvisorie e di protezione. Le misure si possono differenziare sostanzialmente per quanto concerne la loro progettazione, che deve tener conto dei vincoli specifici richiesti dalla presenza del particolare fattore ambientale.

Rischi specifici:

- 1) Caduta di materiale dall'alto o a livello;
- 2) Investimento, ribaltamento;
- 3) Urti, colpi, impatti, compressioni;

Linee aeree

Nella zona del fabbricato da demolire è presente una linea elettrica posta ad una altezza di circa 9,00 mt che sorvola il manufatto oggetto di parziale demolizione



Misure Preventive e Protettive generali:

- 1) Linee aeree: misure organizzative;

Prescrizioni Organizzative:

Distanza di sicurezza. Deve essere effettuata una ricognizione dei luoghi interessati dai lavori al fine di individuare la presenza di linee elettriche aeree individuando idonee precauzioni atte ad evitare possibili contatti diretti o indiretti con elementi in tensione. Nel caso di presenza di linee elettriche aeree in tensione non possono essere eseguiti lavori non elettrici a distanza inferiore a: **a)** 3 metri, per tensioni fino a 1 kV; **b)** 3,5 metri, per tensioni superiori a 1 kV fino a 30 kV; **c)** 5 metri, per tensioni superiori a 30 kV fino a 132 kV; **d)** 7 metri, per tensioni superiori a 132 kV.

Protezione delle linee aeree. Nell'impossibilità di rispettare tale limite è necessario, previa segnalazione all' esercente delle linee elettriche, provvedere, prima dell'inizio dei lavori, a mettere in atto adeguate protezioni atte ad evitare accidentali contatti o pericolosi avvicinamenti ai conduttori delle linee stesse quali: **a)** barriere di protezione per evitare contatti laterali con le linee; **b)** sbarramenti sul terreno e portali limitatori di altezza per il passaggio sotto la linea dei mezzi d'opera; **c)** ripari in materiale isolante quali cappellotti per isolatori e guaine per i conduttori.

Rischi specifici:

- 1) Elettrocuzione;

Manufatti interferenti o sui quali intervenire

L'intervento riguarda in particolare la demolizione di una porzione di fabbricato privato che favorirà il collegamento dei due tratti di marciapiede.



Misure Preventive e Protettive generali:

- 1) Manufatti: misure organizzative;

Prescrizioni Organizzative:

Opere provvisorie e di protezione. Per i lavori in prossimità di manufatti, ma che non interessano direttamente questi ultimi, il possibile rischio d'urto da parte di mezzi d'opera (gru, autocarri, ecc), deve essere evitato mediante opportune segnalazioni o opere provvisorie e di protezione. Le misure si possono differenziare sostanzialmente per quanto concerne la loro progettazione, che deve tener conto dei vincoli specifici richiesti dalla presenza del particolare fattore ambientale.

Rischi specifici:

- 1) Caduta di materiale dall'alto o a livello;
- 2) Investimento, ribaltamento;
- 3) Urti, colpi, impatti, compressioni;

FATTORI ESTERNI CHE COMPORTANO RISCHI PER IL CANTIERE

(punto 2.2.1, lettera b, Allegato XV del D.Lgs. 81/2008 e s.m.i.)

Strade

L'intervento si sviluppa lungo un tratto di strada ad alto traffico su cui si affacciano accessi privati (pedonali e carrai), attività commerciali, accessi pubblici (Municipio - Parco Villa Milesi) e accessi militari (Carabinieri) vengono prese in esame le zone lungo il tracciato che, durante la realizzazione dell'opera, saranno interessate da interventi che interferiscono sia con la ordinaria viabilità che con il passaggio pedonale e carraio, pertanto necessitano di particolari interventi di regolamentazione del traffico.

I mezzi di trasporto quali le autobetoniere, l'autopompa, i camion ecc. potranno entrare e uscire dall'area di cantiere ed effettuare le operazioni con loro specifiche operazioni in sicurezza.

Visti i rischi significativi connessi alla viabilità esterna al cantiere anche in situazioni di buona diligenza degli operatori durante le fasi di accesso all'area, l'accesso per gli approvvigionamenti dev'essere concentrato nei momenti di minor traffico della viabilità ordinaria.

Ogni qualvolta si compiono queste operazioni l'impresa principale dovrà segnalare l'ingresso e l'uscita di questi mezzi, con la segnaletica di lavori in corso e di pericolo, e ogni altro segnale ed apprestamento che garantisca in modo inequivocabile ed a distanza di sicurezza il passaggio ai passanti esterni ed ai veicoli in marcia rispettando anche quanto disciplina il Codice della Strada in merito.

Tali situazioni dovranno essere indicate all'interno del POS

Per tutta la durata dei lavori, l'impresa appaltatrice dovrà garantire:

- continua pulizia della sede stradale all'esterno dei settori;
- la continua manutenzione a recinzione di cantiere, segnaletica e ogni apprestamento atto a evitare l'ingresso al cantiere di persone non addette;
- chiudere sempre i cancelli di cantiere.

Misure Preventive e Protettive generali:

- 1) Strade: misure organizzative;

Prescrizioni Organizzative:

Lavori stradali. Per i lavori in prossimità di strade i rischi derivanti dal traffico circostante devono essere evitati con l'adozione delle adeguate procedure previste dal codice della strada. Particolare attenzione deve essere posta nella scelta, tenuto conto del tipo di strada e delle situazioni di traffico locali, della tipologia e modalità di delimitazione del cantiere, della segnaletica più opportuna, del tipo di illuminazione (di notte e in caso di scarsa visibilità), della dimensione delle deviazioni e del tipo di manovre da compiere.

Riferimenti Normativi:

D.P.R. 16 dicembre 1992 n.495, Art.30; D.P.R. 16 dicembre 1992 n.495, Art.31; D.P.R. 16 dicembre 1992 n.495, Art.40; D.Lgs. 9 aprile 2008 n. 81, Allegato 6, Punto 1.

Rischi specifici:

- 1) Investimento;

RISCHI CHE LE LAVORAZIONI DI CANTIERE COMPORTANO PER L'AREA CIRCOSTANTE

(punto 2.2.1, lettera c, Allegato XV del D.Lgs. 81/2008 e s.m.i.)

Abitazioni

E' presente un complesso edilizio misto residenziale-commerciale su lato opposto della zona dove si procederà alla demolizione di una porzione di fabbricato privato per fare spazio al marciapiede.



Misure Preventive e Protettive generali:

- 1) Fonti inquinanti: misure organizzative;

Prescrizioni Organizzative:

Provedimenti per la riduzione del rumore. In relazione alle specifiche attività svolte devono essere previste ed adottati tutti i provvedimenti necessari ad evitare o ridurre al minimo l'emissione di rumori, polveri, ecc. Al fine di limitare l'inquinamento acustico si può sia prevedere di ridurre l'orario di utilizzo delle macchine e degli impianti più rumorosi sia installare barriere contro la diffusione del rumore. Qualora le attività svolte comportino elevata rumorosità devono essere autorizzate dal Sindaco. Nelle lavorazioni che comportano la formazione di polveri devono essere adottati sistemi di abbattimento e di contenimento il più possibile vicino alla fonte. Nelle attività edili è sufficiente inumidire il materiale polverulento, segregare l'area di lavorazione per contenere l'abbattimento delle polveri nei lavori di sabbatura, per il caricamento di silos, l'aria di spostamento deve essere raccolta e convogliata ad un impianto di depolverizzazione, ecc.

Rischi specifici:

- 1) Rumore;
- 2) Polveri;

Abitazioni

E' presente un complesso edilizio misto residenziale-commerciale lungo la zona dove si procederà al rifacimento del percorso pedonale.



Misure Preventive e Protettive generali:

- 1) Fonti inquinanti: misure organizzative;

Provvedimenti per la riduzione del rumore. In relazione alle specifiche attività svolte devono essere previste ed adottati tutti i provvedimenti necessari ad evitare o ridurre al minimo l'emissione di rumori, polveri, ecc. Al fine di limitare l'inquinamento acustico si può sia prevedere di ridurre l'orario di utilizzo delle macchine e degli impianti più rumorosi sia installare barriere contro la diffusione del rumore. Qualora le attività svolte comportino elevata rumorosità devono essere autorizzate dal Sindaco. Nelle lavorazioni che comportano la formazione di polveri devono essere adottati sistemi di abbattimento e di contenimento il più possibile vicino alla fonte. Nelle attività edili è sufficiente inumidire il materiale polverulento, segregare l'area di lavorazione per contenere l'abbattimento delle polveri nei lavori di sabbatura, per il caricamento di silos, l'aria di spostamento deve essere raccolta e convogliata ad un impianto di depolverizzazione, ecc.

Rischi specifici:

- 1) Rumore;
- 2) Polveri;

DESCRIZIONE CARATTERISTICHE IDROGEOLOGICHE

(punto 2.1.4, Allegato XV del D.Lgs. 81/2008 e s.m.i.)

ORGANIZZAZIONE DEL CANTIERE

Individuazione, analisi e valutazione dei rischi concreti

(punto 2.1.2, lettera c, Allegato XV del D.Lgs. 81/2008 e s.m.i.)

Scelte progettuali ed organizzative, procedure, misure preventive e protettive

(punto 2.1.2, lettera d, punto 2, Allegato XV del D.Lgs. 81/2008 e s.m.i.)

Per una buona individuazione e settorizzazione delle tipologie di rischio individuabili in un cantiere di lavoro edile, è necessario individuare delle aree di cantiere ove si svolgeranno attività ben definite o dove sono presenti condizioni ambientali particolari per cui potrebbe essere necessario prevedere misure di sicurezza aggiuntive. Queste aree, cui si assoceranno in seguito le varie fasi lavorative di competenza, potrebbero di volta in volta intersecarsi o sovrapporsi dando luogo ad una sovrapposizione di misure di sicurezza tali da garantire il lavoratore nell'ambito dell'attività svolta in quel momento. Si prevede di dividere il cantiere in 4 settori principali di intervento che seguiranno il percorso del marciapiede e per ogni settore valutare gli specifici problemi legati agli accessi privati e commerciali ect... presenti.

Accesso dei mezzi di fornitura materiali

Considerati i tratti abbastanza lunghi dei settori si realizzano due accessi per ogni settore iniziale e finale per favorire carico/scarico dei materiali di risulta, di costruzione e di recupero.

Misure Preventive e Protettive generali:

- 1) Accesso dei mezzi di fornitura materiali: misure organizzative;

Prescrizioni Organizzative:

Accesso dei mezzi di fornitura materiali. L'accesso dei mezzi di fornitura dei materiali dovrà sempre essere autorizzato dal capocantiere che fornirà ai conducenti opportune informazioni sugli eventuali elementi di pericolo presenti in cantiere. L'impresa appaltatrice dovrà individuare il personale addeffo all'esercizio della vigilanza durante la permanenza del fornitore in cantiere.

Rischi specifici:

- 1) Investimento;

Cantiere invernale (condizioni di freddo severo)

Rischi specifici:

- 1) Microclima (freddo severo);

Misure tecniche e organizzative:

Misure generali. I rischi, derivanti dall'esposizione dei lavoratori a microclima freddo severo, devono essere ridotti al minimo possibile compatibilmente alle esigenze delle attività lavorative.

Ambienti climatizzati. Gli ambienti di lavoro devono essere dotati di uffici/box/cabine opportunamente climatizzati.

Mezzi climatizzati. I mezzi d'opera devono essere dotati di cabine climatizzate.

Dispositivi di protezione individuale:

Devono essere forniti: **a)** indumenti protettivi.

Recinzione del cantiere, accessi e segnalazioni

Al fine di identificare nel modo più chiaro l'area dei lavori è necessario recintare il cantiere fisso lungo tutto il suo perimetro e la recinzione dovrà impedire l'accesso agli estranei e segnalare in modo inequivocabile la zona dei lavori e dovrà essere costituita con delimitazioni robuste e durature corredate da richiami di divieto e pericolo.

La sicurezza del cantiere si basa sul principio di separare fisicamente ed in modo efficace la zona di attività lavorativa dall'esterno. Tali misure devono anche essere supportate da segnali e cartelli indicatori. Si dovranno, quindi, realizzare recinzioni che mantengano chiaramente delimitate tali aree dagli ambienti prospicienti già esistenti. La recinzione deve essere realizzata in modo tale da evitare la proiezione di qualsiasi materiale dall'interno all'esterno. Le recinzioni, durante tutta la durata del cantiere, dovranno essere mantenute in buono stato mediante ripristino e/o sostituzione delle parti eventualmente danneggiate.

E' fatto obbligo all'impresa la compilazione ed esposizione del cartello di cantiere ed esporlo vicino all'ingresso di cantiere in maniera ben visibile, inoltre attaccare la notifica preliminare vicino al cartello di cantiere.

Si prevede una recinzione con pannelli metallici a rete fissata al pavimento stradale segnalata con cartellonistica verticale e segnalazione luminosa.

Misure Preventive e Protettive generali:

- 1) Recinzione del cantiere: misure organizzative;

Prescrizioni Organizzative:

Caratteristiche di sicurezza. L'area interessata dai lavori dovrà essere delimitata con una recinzione, di altezza non inferiore a quella richiesta dal locale regolamento edilizio, in grado di impedire l'accesso di estranei all'area delle lavorazioni: il sistema di confinamento scelto dovrà offrire adeguate garanzie di resistenza sia ai tentativi di superamento sia alle intemperie.

Zone di deposito attrezzature

Considerato che gli spazi sono estremamente ridotti il deposito in cantiere delle attrezzature deve essere razionalizzata per non intralciare le successive attività. Si demanda alla impresa appaltatrice la scelta organizzativa dei vari settori

Misure Preventive e Protettive generali:

- 1) Zone di deposito attrezzature: misure organizzative;

Prescrizioni Organizzative:

Zone di deposito attrezzature. Le zone di deposito delle attrezzature di lavoro andranno differenziate per attrezzi e mezzi d'opera, posizionate in prossimità degli accessi dei lavoratori e comunque in maniera tale da non interferire con le lavorazioni presenti.

Rischi specifici:

- 1) Investimento, ribaltamento;
- 2) Caduta di materiale dall'alto o a livello;

Zone di stoccaggio dei rifiuti

I materiali di risulta devono essere raccolti, differenziati e conferiti secondo le disposizioni vigenti nel comune è severamente vietato bruciarli in cantiere per evitare immissioni di fumi e ceneri nelle abitazioni circostanti.

L'individuazione dei depositi è subordinata ai percorsi, alla eventuale pericolosità dei materiali, ai problemi di stabilità (non predisporre, ad esempio, depositi di materiali sul ciglio degli scavi e da ccatastamenti eccessivi in altezza).

La gestione dei rifiuti costituisce attività di pubblico interesse al fine di assicurare un'elevata protezione dell'ambiente e controlli efficaci, tenendo conto della specificità dei rifiuti pericolosi

Si demanda alla impresa appaltatrice la raccolta e lo sgombero periodico dei rifiuti.

Riferimenti di legge

D. Lgs n.22 del 2 febbraio 1997 - Attuazione delle direttive 91/156/CEE sui rifiuti, 91/689 CEE sui rifiuti pericolosi e 94/62/CE sugli imballaggi e sui rifiuti di imballaggio.

D. M. Ambiente 5 febbraio 1998 - Individuazione dei rifiuti non pericolosi sottoposti alle procedure semplificate di recupero.

D. M. Ambiente 11 marzo 1998, n.141 - Norme per lo smaltimento in discarica dei rifiuti e per la catalogazione dei rifiuti pericolosi smaltiti in discarica.

D. M. Ambiente 1 aprile 1998, n.145 - Regolamento recante la definizione del modello e dei contenuti del formulario di accompagnamento rifiuti.

D. M. Ambiente 1 aprile 1998, n.148 - Regolamento recante l'approvazione del modello dei registri di carico e scarico dei rifiuti.

D. M. 4 agosto 1998, n.372 - Norme sulla riorganizzazione del catasto rifiuti.

D. P. C. M. 31 marzo 1999 - Approvazione nuovo modello unico di dichiarazione ambientale.

Legge 23 marzo 2001, n.93 (art.7 e 10) - Modifiche al MUD per favorire il riciclaggio e semplificazioni procedurali.

Norme per l'utilizzo delle terre e rocce da scavo.

Classificazione rifiuti

L'art. 7 del D. Lgs n.22/97 stabilisce la nuova classificazione dei rifiuti:

In base alla provenienza i rifiuti sono classificati in:

A) URBANI

B) SPECIALI, a loro volta suddivisi in base alle seguenti provenienze:

1. rifiuti da attività di demolizione e costruzione, nonché i rifiuti pericolosi da attività di scavo (già in DPR n. 915/1982, art. 2, comma 4, punto 3);
2. rifiuti da lavorazioni industriali (già in DPR n. 915/1982, art. 2 comma 4, punto 1);
3. rifiuti da attività di recupero e smaltimento dei rifiuti, i fanghi prodotti dalla potabilizzazione e altri trattamenti delle acque e dalla depurazione delle acque reflue e da abbattimento dei fumi (già in DPR n. 915/1982, art. 2, comma 4, punto 5);
4. rifiuti da attività sanitarie (già in DPR n. 915/1982, art. 2 comma 4 punto 2, viene meno la categoria generale degli ospedalieri assimilabili agli urbani)
5. macchinari deteriorati e obsoleti (già in DPR n. 915/1982, art. 2, comma 4, punto 3)

In base alle caratteristiche di pericolosità:

A) PERICOLOSI: Quelli dell'allegato D al Decreto Legislativo n.22/97

B) NON PERICOLOSI: Tutti tranne i pericolosi

Raccolta dei rifiuti

All'interno dei reparti produttivi sono presenti, sui posti di lavoro e in specifiche aree, dei contenitori di vario colore per la raccolta differenziata dei rifiuti che si generano durante le lavorazioni. Tutti i contenitori sono opportunamente etichettati e riportano il nome del rifiuto. Depositare i rifiuti nei relativi contenitori. E severamente vietato abbandonare rifiuti in qualsiasi luogo non espressamente attrezzato. In caso di rifiuto non identificato avvisare subito il Preposto o Dirigente, ed il CSE.

Si raccomanda di:

- non manipolare
- non miscelare con altri rifiuti
- non esporre a calore/fiamma ecc.

Stoccaggio dei rifiuti

Da parte di ogni impresa esecutrice dovrà essere organizzata con il CSE, la modalità per il deposito dei rifiuti prima del loro conferimento a ditte di smaltimento e/o di recupero. L'area di stoccaggio così determinata è l'unico posto dove possono essere depositati i rifiuti all'interno del cantiere. Tale area deve essere costantemente mantenuta pulita e in ordine. Tutti i contenitori (cassoni, fusti, sacchi, scatole, etc.) devono essere in buono stato. La rottura di un contenitore e la conseguente fuoriuscita del rifiuto può essere causa di inquinamento del suolo, del sottosuolo, dell'atmosfera. Tutti i fusti utilizzati per i rifiuti devono essere posizionati su europallets in legno in buono stato. Non miscelare mai rifiuti diversi. Per i rifiuti liquidi non riempire mai al massimo della loro capacità i contenitori evitando così possibili sversamenti e difficoltà operative per le attività di movimentazione dei rifiuti. Nelle aree di stoccaggio è vietato fumare, e/o utilizzare fiamme libere ed è obbligatorio rispettare tutte le prescrizioni imposte dalla segnaletica e dalle procedure di sicurezza previste. E' vietato abbandonare bidoni e/o contenitori fuori dall'area di deposito.

Movimentazione dei rifiuti

I rifiuti prodotti durante l'attività lavorativa vanno depositati in appositi contenitori posti nelle zone di lavoro. Prima di depositare in stoccaggio un rifiuto, bisogna darne comunicazione, indicando il nome, il codice ed il peso dello stesso, al diretto responsabile della tenuta dei registri di carico - scarico rifiuti. Su ciascun contenitore si deve apporre una etichetta adesiva gialla ben visibile che riporti il nome, il codice ed il peso del rifiuto in esso contenuto e tutte le etichette previste nelle schede descrittive di ciascun rifiuto. Il responsabile dei registri deve riportare su apposito registro vidimato i quantitativi di rifiuti presi in carico. Si ricorda che i registri devono essere aggiornati.

Smaltimento dei rifiuti

L'operazione di smaltimento è coordinata ed organizzata da ogni singolo responsabile, che provvederà anche a darne notizia al CSE. Al momento del ritiro il responsabile dei registri deve verificare sempre l'identità, della ditta, del mezzo, le tipologie e le quantità dei rifiuti ritirati. Deve inoltre verificare che i rifiuti consegnati siano confezionati ed etichettati secondo quanto riportato nelle relative schede rifiuti. I ritiri dei rifiuti possono essere effettuati solo dalle ditte autorizzate sulla base della normativa vigente. E' assolutamente vietato conferire rifiuti a ditte non autorizzate. Tutti i rifiuti in uscita devono essere accompagnati dal formulario di identificazione compilato in ogni sua parte e, per i soli rifiuti pericolosi, dalla dichiarazione accompagnatoria con relative istruzioni di pronto intervento. Copia dei formulari devono essere conservati ordinatamente dal responsabile dei Registri. Il responsabile deve verificare che entro 3 mesi dalla data di ciascun smaltimento riceva dal trasportatore il formulario timbrato e firmato dall'impianto di destino. Il responsabile deve comunicare alla Camera di Commercio entro il 30 di aprile di ogni anno ,secondo le modalità previste dal MUD, i dati relativi alle quantità prodotte e smaltite nell'anno precedente.

Misure Preventive e Protettive generali:

- 1) Zone di stoccaggio dei rifiuti: misure organizzative;

Prescrizioni Organizzative:

Zone di stoccaggio dei rifiuti. Le zone di stoccaggio dei rifiuti devono essere posizionate in aree periferiche del cantiere, in prossimità degli accessi carrabili. Inoltre, nel posizionamento di tali aree si è tenuto conto della necessità di preservare da polveri e esalazioni maleodoranti, sia i lavoratori presenti in cantiere, che gli insediamenti attigui al cantiere stesso.

Rischi specifici:

- 1) Investimento, ribaltamento;
- 2) Caduta di materiale dall'alto o a livello;

Zone di stoccaggio materiali

Considerato che gli spazi sono estremamente ridotti il deposito in cantiere dei materiali deve essere razionalizzata per non intralciare le successive attività. Si demanda alla impresa appaltatrice la scelta organizzativa dei vari settori

Misure Preventive e Protettive generali:

- 1) Zone di stoccaggio materiali: misure organizzative;

Prescrizioni Organizzative:

Zone di stoccaggio materiali. Le zone di stoccaggio dei materiali devono essere identificate e organizzate tenendo conto della viabilità generale e della loro accessibilità. Particolare attenzione deve essere posta per la scelta dei percorsi per la movimentazione dei carichi che devono, quanto più possibile, evitare l'interferenza con zone in cui si svolgono lavorazioni. Le aree devono essere opportunamente spianate e drenate al fine di garantire la stabilità dei depositi. È vietato costituire depositi di materiali presso il ciglio degli scavi; qualora tali depositi siano necessari per le condizioni di lavoro, si deve provvedere alle necessarie puntellature o sostegno preventivo della corrispondente parete di scavo.

Rischi specifici:

- 1) Caduta di materiale dall'alto o a livello;
- 2) Investimento, ribaltamento;

Andatoie e passerelle

Servono per il passaggio dei privati che si affacciano direttamente sull'area di cantiere

Misure Preventive e Protettive generali:

- 1) Andatoie e passerelle: misure organizzative;

Prescrizioni Organizzative:

Caratteristiche di sicurezza: 1) devono essere allestite con buon materiale ed a regola d'arte, essere dimensionate in relazione alle specifiche esigenze di percorribilità e di portata ed essere conservate in efficienza per l'intera durata del lavoro; 2) devono avere larghezza non inferiore a 60 cm se destinate al passaggio di sole persone e 120 cm se destinate al trasporto di materiali; 3) la pendenza massima ammissibile non deve superare il 50% (altezza pari a non più di metà della lunghezza); 4) le andatoie lunghe devono essere interrotte da pianerottoli di riposo ad opportuni intervalli.

Misure di prevenzione: 1) verso il vuoto passerelle e andatoie devono essere munite di parapetti e tavole fermapiEDE, al fine della protezione contro la caduta dall'alto di persone e materiale; 2) sulle tavole che compongono il piano di calpestio devono essere fissati listelli trasversali a distanza non maggiore del passo di un uomo carico (circa 40 cm); 3) qualora siano allestite in prossimità di ponteggi o comunque in condizioni tali da risultare esposte al pericolo di caduta di materiale dall'alto, vanno idoneamente difese con un impalcato di sicurezza sovrastante (parasassi).

Riferimenti Normativi:

D.Lgs. 9 aprile 2008 n. 81, Art. 130.

Rischi specifici:

- 1) Caduta dall'alto;
- 2) Caduta di materiale dall'alto o a livello;

Autogru

Misure Preventive e Protettive generali:

- 1) Autogru: misure organizzative;

Prescrizioni Organizzative:

Posizionamento. Nell'esercizio dei mezzi di sollevamento e di trasporto si devono adottare le necessarie misure per assicurare la stabilità del mezzo e del suo carico: **a)** se su gomme, la stabilità è garantita dal buono stato dei pneumatici e dal corretto valore della pressione di gonfiaggio; **b)** se su martinetti stabilizzatori, che devono essere completamente estesi e bloccati prima dell'inizio del lavoro, la stabilità dipende dalla resistenza del terreno in funzione della quale sarà ampliato il piatto dello stabilizzatore. In ogni caso, prima di iniziare il sollevamento, devono essere inseriti i freni di stazionamento dell'automezzo.

Caduta di materiale dall'alto. Le operazioni di sollevamento e/o di trasporto, devono avvenire evitando il passaggio dei

carichi sospesi al di sopra di postazioni di lavoro o di aree pubbliche. Qualora questo non fosse possibile, il passaggio dei carichi sospesi sarà annunciato da apposito avvisatore acustico.

Rischio di elettrocuzione. In prossimità di linee elettriche aeree e/o elettrodotti è d'obbligo rispettare la distanza di sicurezza dalle parti più sporgenti dell'autogrù (considerare il massimo ingombro del carico comprensivo della possibile oscillazione); se non fosse possibile rispettare tale distanza, dovrà interpellarsi l'ente erogatore dell'energia elettrica, per realizzare opportune diverse misure cautelative (schermi, ecc.).

Modalità operative. Durante le operazioni di spostamento con il carico sospeso è necessario mantenere lo stesso il più vicino possibile al terreno; su percorso in discesa bisogna disporre il carico verso le ruote a quota maggiore.

Rischi specifici:

- 1) Caduta di materiale dall'alto o a livello;
- 2) Elettrocuzione;

Elevatori

Misure Preventive e Protettive generali:

- 1) Elevatori: misure organizzative;

Prescrizioni Organizzative:

Caratteristiche di sicurezza. I montanti delle impalcature, quando gli apparecchi di sollevamento vengono fissati direttamente ad essi, devono essere rafforzati e controventati in modo da ottenere una solidità adeguata alle maggiori sollecitazioni a cui sono sottoposti. Nei ponti metallici i montanti, su cui sono applicati direttamente gli elevatori, devono essere di numero ampiamente sufficiente ed in ogni caso non minore di due. I bracci girevoli portanti le carrucole ed eventualmente gli argani degli elevatori devono essere assicurati ai montanti mediante staffe con bulloni a vite muniti di dado e controdado; analogamente deve essere provveduto per le carrucole di rinvio delle funi ai piedi dei montanti quando gli argani sono installati a terra. Gli argani installati a terra, oltre ad essere saldamente ancorati, devono essere disposti in modo che la fune si svolga dalla parte inferiore del tamburo.

Rischi specifici:

- 1) Caduta di materiale dall'alto o a livello;

Mezzi d'opera

Misure Preventive e Protettive generali:

- 1) Macchine: misure organizzative;

Prescrizioni Organizzative:

Verifiche sull'area di manovra. Prima di utilizzare la macchina accertarsi dell'esistenza di eventuali vincoli derivanti da ostacoli (in altezza ed in larghezza), limiti d'ingombro, ecc.. Evitare di far funzionare la macchina nelle immediate vicinanze di scarpate, sia che si trovino a valle che a monte della macchina. Predisporre idoneo "fermo meccanico", qualora si stazioni in prossimità di scarpate. Prima di movimentare la macchina accertarsi dell'esistenza di eventuali vincoli derivanti da limitazioni di carico (terreno, pavimentazioni, rampe, opere di sostegno), pendenza del terreno, ecc..

Rischi specifici:

- 1) Investimento, ribaltamento;

Aree per deposito manufatti (scoperta)

I materiali da costruzione devono essere forniti con periodicità direttamente nei settori destinati, lasciando alla impresa appaltatrice definire l'entità e la periodicità del conferimento.

Misure Preventive e Protettive generali:

- 1) Zone di stoccaggio materiali: misure organizzative;

Prescrizioni Organizzative:

Zone di stoccaggio materiali. Le zone di stoccaggio dei materiali devono essere identificate e organizzate tenendo conto della viabilità generale e della loro accessibilità. Particolare attenzione deve essere posta per la scelta dei percorsi per la movimentazione dei carichi che devono, quanto più possibile, evitare l'interferenza con zone in cui si svolgono lavorazioni. Le aree devono essere opportunamente spianate e drenate al fine di garantire la stabilità dei depositi. È vietato costituire depositi di materiali presso il ciglio degli scavi; qualora tali depositi siano necessari per le condizioni di lavoro, si deve provvedere alle necessarie puntellature o sostegno preventivo della corrispondente parete di scavo.

Rischi specifici:

- 1) Caduta di materiale dall'alto o a livello;
- 2) Investimento, ribaltamento;

Percorsi pedonali

I percorsi dei pedoni all'esterno dei settori devono essere deviati sul lato opposto della strada con segnaletica.

Misure Preventive e Protettive generali:

- 1) Percorsi pedonali: misure organizzative;

Prescrizioni Organizzative:

Caratteristiche di sicurezza. I viottoli e le scale con gradini ricavati nel terreno devono essere provvisti di parapetto nei tratti prospicienti il vuoto quando il dislivello superi i due metri. Le alzate dei gradini ricavati nel terreno friabile devono essere sostenute, ove occorra, con tavole e paletti robusti.

Rischi specifici:

- 1) Caduta dall'alto;
- 2) Scivolamenti, cadute a livello;

Attrezzature per il primo soccorso

Misure Preventive e Protettive generali:

- 1) Servizi sanitari: contenuto pacchetto di medicazione;

Prescrizioni Organizzative:

Contenuto del pacchetto di medicazione. Il pacchetto di medicazione, deve contenere almeno: **1)** due paia di guanti sterili monouso; **2)** un flacone di soluzione cutanea di iodopovidone al 10% di iodio da 125 ml; **3)** un flacone di soluzione fisiologica (sodio cloruro 0,9%) da 250 ml; **4)** una compressa di garza sterile 18 x 40 in busta singola; **5)** tre compresse di garza sterile 10 x 10 in buste singole; **6)** una pinzetta da medicazione sterile monouso; **7)** una confezione di cotone idrofilo; **8)** una confezione di cerotti di varie misure pronti all'uso; **9)** un rotolo di cerotto alto 2,5 cm; **10)** un rotolo di benda orlata alta 10 cm; **11)** un paio di forbici; **12)** un laccio emostatico; **13)** una confezione di ghiaccio pronto uso; **14)** un sacchetto monouso per la raccolta di rifiuti sanitari; **15)** istruzioni sul modo di usare i presidi suddetti e di prestare i primi soccorsi in attesa del servizio di emergenza.

- 2) Servizi sanitari: contenuto cassetta di pronto soccorso;

Prescrizioni Organizzative:

Contenuto cassetta di pronto soccorso. La cassetta di pronto soccorso, deve contenere almeno: **1)** cinque paia di guanti sterili monouso; **2)** una visiera paraschizzi; **3)** un flacone di soluzione cutanea di iodopovidone al 10% di iodio da 1 litro; **4)** tre flaconi di soluzione fisiologica (sodio cloruro 0,9%) da 500 ml; **5)** dieci compresse di garza sterile 10 x 10 in buste singole; **6)** due compresse di garza sterile 18 x 40 in buste singole; **7)** due teli sterili monouso; **8)** due pinzette da medicazione sterile monouso; **9)** una confezione di rete elastica di misura media; **10)** una confezione di cotone idrofilo; **11)** due confezioni di cerotti di varie misure pronti all'uso; **12)** due rotoli di cerotto alto 2,5 cm; **13)** un paio di forbici; **14)** tre lacci emostatici; **15)** due confezioni di ghiaccio pronto uso; **16)** due sacchetti monouso per la raccolta di rifiuti sanitari; **17)** un termometro; **18)** un apparecchio per la misurazione della pressione arteriosa.

Illuminazione di emergenza

Misure Preventive e Protettive generali:

- 1) Illuminazione di emergenza: misure organizzative;

Prescrizioni Organizzative:

Illuminazione di emergenza. Quando l'abbandono imprevedibile ed immediato del governo delle macchine o degli apparecchi sia di pregiudizio per la sicurezza delle persone o degli impianti; quando si lavorino o siano depositate materie esplodenti o infiammabili, l'illuminazione sussidiaria deve essere fornita con mezzi di sicurezza atti ad entrare immediatamente in funzione in caso di necessità e a garantire una illuminazione sufficiente per intensità, durata, per numero e distribuzione delle sorgenti luminose, nei luoghi nei quali la mancanza di illuminazione costituirebbe pericolo. Se detti mezzi non sono costruiti in modo da entrare automaticamente in funzione, i dispositivi di accensione devono essere a facile portata di mano e le istruzioni sull'uso dei mezzi stessi devono essere rese manifeste al personale mediante appositi avvisi.

Segnaletica di sicurezza

Misure Preventive e Protettive generali:

- 1) Segnaletica di sicurezza: misure organizzative;

Prescrizioni Organizzative:

Segnaletica di sicurezza. Quando risultano rischi che non possono essere evitati o sufficientemente limitati con misure, metodi, o sistemi di organizzazione del lavoro, o con mezzi tecnici di protezione collettiva, il datore di lavoro fa ricorso alla segnaletica di sicurezza, allo scopo di: **a)** avvertire di un rischio o di un pericolo le persone esposte; **b)** vietare comportamenti che potrebbero causare pericolo; **c)** prescrivere determinati comportamenti necessari ai fini della sicurezza; **d)** fornire indicazioni relative alle uscite di sicurezza o ai mezzi di soccorso o di salvataggio; **e)** fornire altre indicazioni in materia di prevenzione e sicurezza.

SEGNALETICA GENERALE PREVISTA NEL CANTIERE LAVORAZIONI e loro INTERFERENZE

Individuazione, analisi e valutazione dei rischi concreti

(punto 2.1.2, lettera c, Allegato XV del D.Lgs. 81/2008 e s.m.i.)

Scelte progettuali ed organizzative, procedure, misure preventive e protettive

(punto 2.1.2, lettera d, punto 3, Allegato XV del D.Lgs. 81/2008 e s.m.i.)

Cantiere temporaneo su strada


La Lavorazione è suddivisa nelle seguenti Fasi e Sottofasi:

Allestimento di cantiere temporaneo su strada

Allestimento di cantiere temporaneo su strada (fase)

Allestimento di un cantiere temporaneo lungo una strada carrabile senza interruzione del servizio.

Segnaletica specifica della Lavorazione:

- 1) segnale:  Dispositivi luminosi a luce gialla;
- 2) segnale:  Dispositivo luminoso a luce gialla;
- 3) segnale:  Dispositivo luminoso a luce rossa;
- 4) segnale:  Lanterna semaforica;
- 5) segnale:  Segnale mobile di preavviso;
- 6) segnale:  Segnale mobile di protezione;
- 7) segnale:  Presegnale di cantiere mobile;
- 8) segnale:  Passaggio obbligatorio per veicoli operativi;

Macchine utilizzate:

- 1) Autocarro.

Rischi generati dall'uso delle macchine:

Cesoiamenti, stritolamenti; Getti, schizzi; Inalazione polveri, fibre; Rumore; Incendi, esplosioni; Investimento, ribaltamento; Urti, colpi, impatti, compressioni; Vibrazioni.

Lavoratori impegnati:

- 1) Addetto all'allestimento di cantiere temporaneo su strada;

Misure Preventive e Protettive, aggiuntive a quelle riportate nell'apposito successivo capitolo:

- a) DPI: addetto all'allestimento di cantiere temporaneo su strada;

Prescrizioni Organizzative:

Devono essere forniti: **a)** casco; **b)** occhiali protettivi; **c)** maschera antipolvere; **d)** guanti; **e)** calzature di sicurezza; **f)** indumenti protettivi; **g)** indumenti ad alta visibilità.

Riferimenti Normativi:

D.Lgs. 9 aprile 2008 n. 81, Art. 75.

Rischi a cui è esposto il lavoratore:

- a) Investimento, ribaltamento;

Attrezzi utilizzati dal lavoratore:

- a) Attrezzi manuali;
- b) Scala semplice;

Rischi generati dall'uso degli attrezzi:

Punture, tagli, abrasioni; Urti, colpi, impatti, compressioni; Caduta dall'alto; Movimentazione manuale dei carichi.

Preparazione delle aree

La Lavorazione è suddivisa nelle seguenti Fasi e Sottofasi:

Realizzazione della recinzione e degli accessi al cantiere

Realizzazione della viabilità del cantiere

Realizzazione della recinzione e degli accessi al cantiere (fase)

Realizzazione della recinzione di cantiere, al fine di impedire l'accesso involontario dei non addetti ai lavori, e degli accessi al cantiere, per mezzi e lavoratori.

Macchine utilizzate:

- 1) Autocarro.

Rischi generati dall'uso delle macchine:

Cesoiamenti, stritolamenti; Getti, schizzi; Inalazione polveri, fibre; Rumore; Incendi, esplosioni; Investimento, ribaltamento; Urti, colpi, impatti, compressioni; Vibrazioni.

Lavoratori impegnati:

- 1) Addetto alla realizzazione della recinzione e degli accessi al cantiere;

Misure Preventive e Protettive, aggiuntive a quelle riportate nell'apposito successivo capitolo:

- a) DPI: addetto alla realizzazione della recinzione e degli accessi al cantiere;

Prescrizioni Organizzative:

Devono essere forniti: **a)** casco; **b)** occhiali protettivi; **c)** guanti; **d)** calzature di sicurezza; **e)** indumenti protettivi.

Riferimenti Normativi:

D.Lgs. 9 aprile 2008 n. 81, Art. 75.

Rischi a cui è esposto il lavoratore:

- a) M.M.C. (sollevamento e trasporto);

Attrezzi utilizzati dal lavoratore:

- a) Attrezzi manuali;
- b) Scala semplice;
- c) Sega circolare;
- d) Smerigliatrice angolare (flessibile);
- e) Trapano elettrico;

Rischi generati dall'uso degli attrezzi:

Punture, tagli, abrasioni; Urti, colpi, impatti, compressioni; Caduta dall'alto; Movimentazione manuale dei carichi; Elettrocuzione; Inalazione polveri, fibre; Rumore; Scivolamenti, cadute a livello; Vibrazioni.

Realizzazione della viabilità del cantiere (fase)

Realizzazione della viabilità di cantiere destinata a persone e veicoli e posa in opera di appropriata segnaletica.

Macchine utilizzate:

- 1) Autocarro;
- 2) Pala meccanica.

Rischi generati dall'uso delle macchine:

Cesoiamenti, stritolamenti; Getti, schizzi; Inalazione polveri, fibre; Rumore; Incendi, esplosioni; Investimento, ribaltamento; Urti, colpi, impatti, compressioni; Vibrazioni; Scivolamenti, cadute a livello.

Lavoratori impegnati:

- 1) Addetto alla realizzazione della viabilità di cantiere;

Misure Preventive e Protettive, aggiuntive a quelle riportate nell'apposito successivo capitolo:

- a) DPI: addetto alla realizzazione della viabilità di cantiere;

Prescrizioni Organizzative:

Devono essere forniti: **a)** casco; **b)** otoprotettori; **c)** maschera antipolvere; **d)** guanti; **e)** calzature di sicurezza; **f)** indumenti protettivi; **g)** indumenti ad alta visibilità.

Riferimenti Normativi:

D.Lgs. 9 aprile 2008 n. 81, Art. 75.

Rischi a cui è esposto il lavoratore:

- a) Investimento, ribaltamento;
- b) M.M.C. (sollevamento e trasporto);

Attrezzi utilizzati dal lavoratore:

a) Attrezzi manuali;

Rischi generati dall'uso degli attrezzi:

Punture, tagli, abrasioni; Urti, colpi, impatti, compressioni.

Impianti del cantiere

La Lavorazione è suddivisa nelle seguenti Fasi e Sottofasi:

Realizzazione di impianto elettrico del cantiere

Realizzazione di impianto idrico del cantiere

Realizzazione di impianto elettrico del cantiere (fase)

Realizzazione dell'impianto elettrico del cantiere mediante la posa in opera quadri, interruttori di protezione, cavi, prese e spine.

Lavoratori impegnati:

1) Addetto alla realizzazione di impianto elettrico di cantiere;

Misure Preventive e Protettive, aggiuntive a quelle riportate nell'apposito successivo capitolo:

a) DPI: addetto alla realizzazione di impianto elettrico di cantiere;

Prescrizioni Organizzative:

Devono essere forniti: **a)** casco; **b)** guanti; **c)** calzature di sicurezza; **d)** indumenti protettivi.

Riferimenti Normativi:

D.Lgs. 9 aprile 2008 n. 81, Art. 75.

Rischi a cui è esposto il lavoratore:

a) Elettrocuzione;

Attrezzi utilizzati dal lavoratore:

a) Attrezzi manuali;

b) Ponteggio mobile o trabattello;

c) Scala doppia;

d) Scala semplice;

e) Trapano elettrico;

Rischi generati dall'uso degli attrezzi:

Punture, tagli, abrasioni; Urti, colpi, impatti, compressioni; Caduta dall'alto; Caduta di materiale dall'alto o a livello; Cesoiamenti, stritolamenti; Movimentazione manuale dei carichi; Elettrocuzione; Inalazione polveri, fibre; Rumore; Vibrazioni.

Realizzazione di impianto idrico del cantiere (fase)

Realizzazione dell'impianto idrico del cantiere, mediante la posa in opera di tubazioni e dei relativi accessori.

Lavoratori impegnati:

1) Addetto alla realizzazione di impianto idrico del cantiere;

Misure Preventive e Protettive, aggiuntive a quelle riportate nell'apposito successivo capitolo:

a) DPI: addetto alla realizzazione di impianto idrico del cantiere;

Prescrizioni Organizzative:

Devono essere forniti: **a)** casco; **b)** calzature di sicurezza; **c)** guanti; **d)** occhiali protettivi; **e)** indumenti protettivi.

Riferimenti Normativi:

D.Lgs. 9 aprile 2008 n. 81, Art. 75.

Rischi a cui è esposto il lavoratore:

a) R.O.A. (operazioni di saldatura);

Attrezzi utilizzati dal lavoratore:

a) Attrezzi manuali;

b) Cannello per saldatura ossiacetilenica;

c) Scala doppia;

d) Scala semplice;

e) Trapano elettrico;

Rischi generati dall'uso degli attrezzi:

Punture, tagli, abrasioni; Urti, colpi, impatti, compressioni; Inalazione fumi, gas, vapori; Incendi, esplosioni; Radiazioni non ionizzanti; Rumore; Caduta dall'alto; Cesoiamenti, stritolamenti; Movimentazione manuale dei carichi; Elettrocuzione; Inalazione polveri, fibre; Vibrazioni.

Marciapiede

La Lavorazione è suddivisa nelle seguenti Fasi e Sottofasi:

Demolizioni e rimozioni

- Asportazione di strato di usura e collegamento sul marciapiede
- Rimozione di cordoli, zanelle e opere d'arte

Opere d'arte

- Getto in calcestruzzo per opere d'arte in lavori stradali
- Cordoli, zanelle e opere d'arte
- Realizzazione di marciapiedi

Opere complementari

- Posa di segnaletica verticale
- Pulizia di sede stradale
- Realizzazione di segnaletica orizzontale

Demolizioni e rimozioni (fase)

Asportazione di strato di usura e collegamento sul marciapiede (sottofase)

Asportazione dello strato d'usura (cubetti di pietra o asfalto) e collegamento sul marciapiede mediante mezzi meccanici ed allontanamento dei materiali di risulta.

Macchine utilizzate:

- 1) Autocarro;
- 2) Scarificatrice.

Rischi generati dall'uso delle macchine:

Cesoiamenti, stritolamenti; Getti, schizzi; Inalazione polveri, fibre; Rumore; Incendi, esplosioni; Investimento, ribaltamento; Urti, colpi, impatti, compressioni; Vibrazioni.

Lavoratori impegnati:

- 1) Addetto all'asportazione di strato di usura e collegamento;

Misure Preventive e Protettive, aggiuntive a quelle riportate nell'apposito successivo capitolo:

- a) DPI: addetto all'asportazione di strato di usura e collegamento;

Prescrizioni Organizzative:

Devono essere forniti: **a)** casco; **b)** otoprotettori; **c)** occhiali protettivi; **d)** maschera antipolvere; **e)** guanti; **f)** calzature di sicurezza; **g)** indumenti protettivi; **h)** indumenti ad alta visibilità.

Riferimenti Normativi:

D.Lgs. 9 aprile 2008 n. 81, Art. 75.

Rischi a cui è esposto il lavoratore:

- a) Investimento, ribaltamento;
- b) Rumore;
- c) Vibrazioni;

Attrezzi utilizzati dal lavoratore:

- a) Attrezzi manuali;

Rischi generati dall'uso degli attrezzi:

Punture, tagli, abrasioni; Urti, colpi, impatti, compressioni.

Rimozione di cordoli, zanelle e opere d'arte (sottofase)

Rimozione di cordoli, zanelle e opere d'arte (paletti in ferro e catene)

Macchine utilizzate:

- 1) Autocarro.

Rischi generati dall'uso delle macchine:

Cesoiamenti, stritolamenti; Getti, schizzi; Inalazione polveri, fibre; Rumore; Incendi, esplosioni; Investimento, ribaltamento; Urti, colpi, impatti, compressioni; Vibrazioni.

Lavoratori impegnati:

- 1) Addetto alla rimozione di cordoli, zanelle e opere d'arte;

Misure Preventive e Protettive, aggiuntive a quelle riportate nell'apposito successivo capitolo:

- a) DPI: addetto alla rimozione di cordoli, zanelle e opere d'arte;

Prescrizioni Organizzative:

Devono essere forniti: **a)** casco; **b)** otoprotettori; **c)** occhiali protettivi; **d)** maschera antipolvere; **e)** guanti antivibrazioni; **f)** calzature di sicurezza; **g)** indumenti protettivi; **h)** indumenti ad alta visibilità.

Riferimenti Normativi:

Rischi a cui è esposto il lavoratore:

- a) Investimento, ribaltamento;
- b) Rumore;
- c) Vibrazioni;

Attrezzi utilizzati dal lavoratore:

- a) Attrezzi manuali;
- b) Compressore con motore endotermico;
- c) Martello demolitore pneumatico;

Rischi generati dall'uso degli attrezzi:

Punture, tagli, abrasioni; Urti, colpi, impatti, compressioni; Getti, schizzi; Inalazione fumi, gas, vapori; Incendi, esplosioni; Rumore; Inalazione polveri, fibre; Movimentazione manuale dei carichi; Scivolamenti, cadute a livello; Vibrazioni.

Opere d'arte (fase)

Getto in calcestruzzo per opere d'arte in lavori stradali (sottofase)

Esecuzione di getti in calcestruzzo per la realizzazione di opere d'arte relative a lavori stradali.

Macchine utilizzate:

- 1) Autobetoniera;
- 2) Autopompa per cls.

Rischi generati dall'uso delle macchine:

Caduta di materiale dall'alto o a livello; Cesoiamenti, stritolamenti; Getti, schizzi; Incendi, esplosioni; Investimento, ribaltamento; Rumore; Scivolamenti, cadute a livello; Urti, colpi, impatti, compressioni; Vibrazioni; Elettrocuzione.

Lavoratori impegnati:

- 1) Addetto al getto in calcestruzzo per opere d'arte in lavori stradali;

Misure Preventive e Protettive, aggiuntive a quelle riportate nell'apposito successivo capitolo:

- a) DPI: addetto al getto in calcestruzzo per opere d'arte in lavori stradali;

Prescrizioni Organizzative:

Devono essere forniti: **a)** casco; **b)** occhiali protettivi; **c)** guanti; **d)** calzature di sicurezza; **e)** indumenti protettivi.

Riferimenti Normativi:

D.Lgs. 9 aprile 2008 n. 81, Art. 75.

Rischi a cui è esposto il lavoratore:

- a) Chimico;
- b) Getti, schizzi;

Attrezzi utilizzati dal lavoratore:

- a) Andatoie e Passerelle;
- b) Attrezzi manuali;
- c) Scala semplice;
- d) Vibratore elettrico per calcestruzzo;

Rischi generati dall'uso degli attrezzi:

Caduta dall'alto; Caduta di materiale dall'alto o a livello; Punture, tagli, abrasioni; Urti, colpi, impatti, compressioni; Movimentazione manuale dei carichi; Elettrocuzione; Rumore; Vibrazioni.

Cordoli, zanelle e opere d'arte (sottofase)

Posa in opera di cordoli, zanelle e opere d'arte stradali prefabbricate.

Macchine utilizzate:

- 1) Dumper.

Rischi generati dall'uso delle macchine:

Cesoiamenti, stritolamenti; Inalazione polveri, fibre; Incendi, esplosioni; Investimento, ribaltamento; Rumore; Vibrazioni.

Lavoratori impegnati:

- 1) Addetto alla posa cordoli, zanelle e opere d'arte;

Misure Preventive e Protettive, aggiuntive a quelle riportate nell'apposito successivo capitolo:

- a) DPI: addetto alla posa cordoli, zanelle e opere d'arte;

Prescrizioni Organizzative:

Devono essere forniti: **a)** casco; **b)** occhiali protettivi; **c)** maschera antipolvere; **d)** guanti; **e)** calzature di sicurezza; **f)** indumenti protettivi; **g)** indumenti ad alta visibilità.

Riferimenti Normativi:

D.Lgs. 9 aprile 2008 n. 81, Art. 75.

Rischi a cui è esposto il lavoratore:

- a) Rumore;
- b) M.M.C. (sollevamento e trasporto);

Attrezzi utilizzati dal lavoratore:

- a) Attrezzi manuali;

Rischi generati dall'uso degli attrezzi:

Punture, tagli, abrasioni; Urti, colpi, impatti, compressioni.

Realizzazione di marciapiedi (sottofase)

Realizzazione di marciapiede, eseguito mediante la preventiva posa in opera di cordoli in calcestruzzo prefabbricato, riempimento parziale con sabbia e ghiaia, realizzazione di massetto e posa finale della pavimentazione.

Macchine utilizzate:

- 1) Dumper.

Rischi generati dall'uso delle macchine:

Cesoamenti, stritolamenti; Inalazione polveri, fibre; Incendi, esplosioni; Investimento, ribaltamento; Rumore; Vibrazioni.

Lavoratori impegnati:

- 1) Addetto alla realizzazione di marciapiedi;

Misure Preventive e Protettive, aggiuntive a quelle riportate nell'apposito successivo capitolo:

- a) DPI: addetto alla realizzazione di marciapiedi;

Prescrizioni Organizzative:

Devono essere forniti: **a)** casco; **b)** occhiali protettivi; **c)** maschera antipolvere; **d)** guanti; **e)** calzature di sicurezza; **f)** indumenti protettivi; **g)** indumenti ad alta visibilità.

Riferimenti Normativi:

D.Lgs. 9 aprile 2008 n. 81, Art. 75.

Rischi a cui è esposto il lavoratore:

- a) M.M.C. (sollevamento e trasporto);
- b) Rumore;

Attrezzi utilizzati dal lavoratore:

- a) Attrezzi manuali;

Rischi generati dall'uso degli attrezzi:

Punture, tagli, abrasioni; Urti, colpi, impatti, compressioni.

Opere complementari (fase)

Posa di segnaletica verticale (sottofase)

Posa di segnali stradali verticali compreso lo scavo e la realizzazione della fondazione.

Macchine utilizzate:

- 1) Autocarro.

Rischi generati dall'uso delle macchine:

Cesoamenti, stritolamenti; Getti, schizzi; Inalazione polveri, fibre; Rumore; Incendi, esplosioni; Investimento, ribaltamento; Urti, colpi, impatti, compressioni; Vibrazioni.

Lavoratori impegnati:

- 1) Addetto alla posa di segnali stradali;

Misure Preventive e Protettive, aggiuntive a quelle riportate nell'apposito successivo capitolo:

- a) DPI: addetto alla posa di segnali stradali;

Prescrizioni Organizzative:

Devono essere forniti: **a)** casco; **b)** guanti; **c)** calzature di sicurezza; **d)** indumenti protettivi; **e)** indumenti ad alta visibilità.

Riferimenti Normativi:

D.Lgs. 9 aprile 2008 n. 81, Art. 75.

Rischi a cui è esposto il lavoratore:

- a) Investimento, ribaltamento;
- b) Rumore;

Attrezzi utilizzati dal lavoratore:

- a) Attrezzi manuali;

Rischi generati dall'uso degli attrezzi:

Punture, tagli, abrasioni; Urti, colpi, impatti, compressioni.

Pulizia di sede stradale (sottofase)

Pulizia di sede stradale eseguita con mezzo meccanico.

Macchine utilizzate:

- 1) Spazzolatrice-aspiratrice (pulizia stradale).

Rischi generati dall'uso delle macchine:

Getti, schizzi; Inalazione polveri, fibre; Incendi, esplosioni; Investimento, ribaltamento; Punture, tagli, abrasioni; Rumore; Urti, colpi, impatti, compressioni; Vibrazioni.

Lavoratori impegnati:

- 1) Addetto alla pulizia di sede stradale;

Misure Preventive e Protettive, aggiuntive a quelle riportate nell'apposito successivo capitolo:

- a) DPI: addetto alla pulizia di sede stradale;

Prescrizioni Organizzative:

Devono essere forniti: **a)** casco; **b)** occhiali protettivi; **c)** maschera con filtro specifico; **d)** guanti; **e)** calzature di sicurezza; **f)** indumenti protettivi; **g)** indumenti ad alta visibilità.

Riferimenti Normativi:

D.Lgs. 9 aprile 2008 n. 81, Art. 75.

Rischi a cui è esposto il lavoratore:

- a) Investimento, ribaltamento;

Attrezzi utilizzati dal lavoratore:

- a) Attrezzi manuali;

Rischi generati dall'uso degli attrezzi:

Punture, tagli, abrasioni; Urti, colpi, impatti, compressioni.

Realizzazione di segnaletica orizzontale (sottofase)

Realizzazione della segnaletica stradale orizzontale: strisce, scritte, frecce di direzione e isole spartitraffico, eseguita con mezzo meccanico.

Macchine utilizzate:

- 1) Verniciatrice segnaletica stradale.

Rischi generati dall'uso delle macchine:

Getti, schizzi; Incendi, esplosioni; Inalazione fumi, gas, vapori; Investimento, ribaltamento; Nebbie; Rumore; Urti, colpi, impatti, compressioni; Vibrazioni.

Lavoratori impegnati:

- 1) Addetto alla realizzazione di segnaletica orizzontale;

Misure Preventive e Protettive, aggiuntive a quelle riportate nell'apposito successivo capitolo:

- a) DPI: addetto alla realizzazione di segnaletica orizzontale;

Prescrizioni Organizzative:

Devono essere forniti: **a)** casco; **b)** ottoprotettori; **c)** occhiali protettivi; **d)** maschera con filtro specifico; **e)** guanti; **f)** calzature di sicurezza; **g)** indumenti protettivi; **h)** indumenti ad alta visibilità.

Riferimenti Normativi:

D.Lgs. 9 aprile 2008 n. 81, Art. 75.

Rischi a cui è esposto il lavoratore:

- a) Investimento, ribaltamento;

- b) Chimico;

Attrezzi utilizzati dal lavoratore:

- a) Attrezzi manuali;

- b) Compressore elettrico;

- c) Pistola per verniciatura a spruzzo;

Rischi generati dall'uso degli attrezzi:

Punture, tagli, abrasioni; Urti, colpi, impatti, compressioni; Elettrocuzione; Scoppio; Getti, schizzi; Inalazione fumi, gas, vapori; Nebbie.

Giardino Villa Milesi



La Lavorazione è suddivisa nelle seguenti Fasi e Sottofasi:

- Taglio di arbusti e vegetazione in genere
- Realizzazione della recinzione e degli accessi al cantiere
- Scotico di terreno vegetale dall'area di cantiere
- Posizionamento opere in carpenteria metallica
- Posa di recinzioni e cancellate

Taglio di arbusti e vegetazione in genere (fase)

Taglio di arbusti e vegetazione in genere.

Lavoratori impegnati:

- 1) Addetto al taglio di arbusti e vegetazione in genere;

Misure Preventive e Protettive, aggiuntive a quelle riportate nell'apposito successivo capitolo:

- a) DPI: addetto al taglio di arbusti e vegetazione in genere;

Prescrizioni Organizzative:

Devono essere forniti: a) casco; b) otoprotettori; c) visiera protettiva; d) guanti; e) calzature di sicurezza; f) indumenti protettivi.

Riferimenti Normativi:

D.Lgs. 9 aprile 2008 n. 81, Art. 75.

Rischi a cui è esposto il lavoratore:

- a) Rumore;
- b) Vibrazioni;

Attrezzi utilizzati dal lavoratore:

- a) Attrezzi manuali;
- b) Decespugliatore a motore;

Rischi generati dall'uso degli attrezzi:

Punture, tagli, abrasioni; Urti, colpi, impatti, compressioni; Getti, schizzi; Inalazione polveri, fibre; Incendi, esplosioni; Rumore; Vibrazioni.

Realizzazione della recinzione e degli accessi al cantiere (fase)

Realizzazione della recinzione di cantiere, al fine di impedire l'accesso involontario dei non addetti ai lavori, e degli accessi al cantiere, per mezzi e lavoratori.

Macchine utilizzate:

- 1) Autocarro.

Rischi generati dall'uso delle macchine:

Cesoiamenti, stritolamenti; Getti, schizzi; Inalazione polveri, fibre; Rumore; Incendi, esplosioni; Investimento, ribattamento; Urti, colpi, impatti, compressioni; Vibrazioni.

Lavoratori Impegnati:

- 1) Addetto alla realizzazione della recinzione e degli accessi al cantiere;

Misure Preventive e Protettive, aggiuntive a quelle riportate nell'apposito successivo capitolo:

- a) DPI: addetto alla realizzazione della recinzione e degli accessi al cantiere;

Prescrizioni Organizzative:

Devono essere forniti: a) casco; b) occhiali protettivi; c) guanti; d) calzature di sicurezza; e) indumenti protettivi.

Riferimenti Normativi:

D.Lgs. 9 aprile 2008 n. 81, Art. 75.

Rischi a cui è esposto il lavoratore:

- a) M.M.C. (sollevamento e trasporto);

Attrezzi utilizzati dal lavoratore:

- a) Attrezzi manuali;
b) Scala semplice;
c) Sega circolare;
d) Smerigliatrice angolare (flessibile);
e) Trapano elettrico;

Rischi generati dall'uso degli attrezzi:

Punture, tagli, abrasioni; Urti, colpi, impatti, compressioni; Caduta dall'alto; Movimentazione manuale dei carichi; Elettrocuzione; Inalazione polveri, fibre; Rumore; Scivolamenti, cadute a livello; Vibrazioni.

Scotico di terreno vegetale dall'area di cantiere (fase)

Scotico di terreno vegetale dall'area di cantiere, eseguito con mezzi meccanici (fino alla profondità massima di sessanta centimetri) ed accantonamento del terreno per successivo riutilizzo per opere a verde in loco (o in cantieri nelle vicinanze).

Macchine utilizzate:

- 1) Autocarro;
2) Pala meccanica.

Rischi generati dall'uso delle macchine:

Cesoiamenti, stritolamenti; Getti, schizzi; Inalazione polveri, fibre; Rumore; Incendi, esplosioni; Investimento, ribaltamento; Urti, colpi, impatti, compressioni; Vibrazioni; Scivolamenti, cadute a livello.

Lavoratori impegnati:

- 1) Addetto allo scotico di terreno vegetale dall'area di cantiere;

Misure Preventive e Protettive, aggiuntive a quelle riportate nell'apposito successivo capitolo:

- a) DPI: addetto allo scotico di terreno vegetale dall'area di cantiere;

Prescrizioni Organizzative:

Devono essere forniti: **a)** casco; **b)** otoprotettori; **c)** maschera antipolvere; **d)** guanti; **e)** calzature di sicurezza; **f)** indumenti protettivi; **g)** indumenti ad alta visibilità.

Riferimenti Normativi:

D.Lgs. 9 aprile 2008 n. 81, Art. 75.

Rischi a cui è esposto il lavoratore:

- a) Investimento, ribaltamento;
b) M.M.C. (sollevamento e trasporto);

Attrezzi utilizzati dal lavoratore:

- a) Attrezzi manuali;

Rischi generati dall'uso degli attrezzi:

Punture, tagli, abrasioni; Urti, colpi, impatti, compressioni.

Posizionamento opere in carpenteria metallica (fase)

Posa di recinzioni e cancellate (fase)

Posa su fondazione in cls precedentemente realizzata di recinzioni e cancellate.

Macchine utilizzate:

- 1) Autocarro con gru.

Rischi generati dall'uso delle macchine:

Cesoiamenti, stritolamenti; Elettrocuzione; Getti, schizzi; Incendi, esplosioni; Investimento, ribaltamento; Punture, tagli, abrasioni; Rumore; Urti, colpi, impatti, compressioni; Vibrazioni.

Lavoratori impegnati:

- 1) Addetto alla posa di recinzioni e cancellate;

Misure Preventive e Protettive, aggiuntive a quelle riportate nell'apposito successivo capitolo:

- a) DPI: addetto alla posa di recinzioni e cancellate;

Prescrizioni Organizzative:

Devono essere forniti: **a)** casco; **b)** otoprotettori; **c)** occhiali protettivi; **d)** guanti; **e)** calzature di sicurezza; **f)** indumenti protettivi.

Riferimenti Normativi:

D.Lgs. 9 aprile 2008 n. 81, Art. 75.

Rischi a cui è esposto il lavoratore:

- a) M.M.C. (sollevamento e trasporto);
b) R.O.A. (operazioni di saldatura);

Attrezzi utilizzati dal lavoratore:

- a) Attrezzi manuali;
- b) Saldatrice elettrica;
- c) Scala semplice;
- d) Smerigliatrice angolare (flessibile);
- e) Trapano elettrico;

Rischi generati dall'uso degli attrezzi:

Punture, tagli, abrasioni; Urti, colpi, impatti, compressioni; Elettrocuzione; Inalazione fumi, gas, vapori; Incendi, esplosioni; Radiazioni non ionizzanti; Caduta dall'alto; Movimentazione manuale dei carichi; Inalazione polveri, fibre; Rumore; Vibrazioni.

Fabbricati



La Lavorazione è suddivisa nelle seguenti Fasi e Sottofasi:

Demolizioni e rimozioni

- Taglio di muratura a tutto spessore
- Demolizione di strutture in muratura eseguita con mezzi meccanici
- Demolizione di solai in c.a. eseguita con mezzi meccanici
- Rimozione di pavimento in battuto
- Rimozione di serramenti esterni

Nuove opere

- Realizzazione della carpenteria per le strutture in elevazione
- Lavorazione e posa ferri di armatura per le strutture in elevazione
- Getto in calcestruzzo per le strutture in elevazione

Demolizioni e rimozioni (fase)

Taglio di muratura a tutto spessore (sottofase)

Taglio di muratura per tutto lo spessore. Durante la fase lavorativa si prevede il trasporto del materiale di risulta, la cernita e l'accatastamento dei materiali eventualmente recuperabili.

Macchine utilizzate:

- 1) Autocarro.

Rischi generati dall'uso delle macchine:

Cesoamenti, stritolamenti; Getti, schizzi; Inalazione polveri, fibre; Rumore; Incendi, esplosioni; Investimento, ribaltamento; Urti, colpi, impatti, compressioni; Vibrazioni.

Lavoratori impegnati:

- 1) Addetto al taglio di murature a tutto spessore;

Misure Preventive e Protettive, aggiuntive a quelle riportate nell'apposito successivo capitolo:

- a) DPI: addetto al taglio di murature a tutto spessore;

Prescrizioni Organizzative:

Devono essere forniti: **a)** casco; **b)** otoprotettori; **c)** occhiali protettivi; **d)** maschera antipolvere; **e)** guanti; **f)** calzature di sicurezza; **g)** indumenti protettivi.

Riferimenti Normativi:

Rischi a cui è esposto il lavoratore:

- a) Inalazione polveri, fibre;
- b) Rumore;
- c) Vibrazioni;

Attrezzi utilizzati dal lavoratore:

- a) Attrezzi manuali;
- b) Sega a parete;

Rischi generati dall'uso degli attrezzi:

Punture, tagli, abrasioni; Urti, colpi, impatti, compressioni; Elettrocuzione; Rumore; Scivolamenti, cadute a livello.

Demolizione di strutture in muratura eseguita con mezzi meccanici (sottofase)

Demolizione di strutture in muratura portante eseguita con impiego di mezzi meccanici. Durante la fase lavorativa si prevede il trasporto del materiale di risulta, la cernita e l'accatastamento dei materiali eventualmente recuperabili.

Macchine utilizzate:

- 1) Autocarro;
- 2) Dumper;
- 3) Pala meccanica;
- 4) Escavatore con martello demolitore.

Rischi generati dall'uso delle macchine:

Cesoamenti, stritolamenti; Getti, schizzi; Inalazione polveri, fibre; Rumore; Incendi, esplosioni; Investimento, ribaltamento; Urti, colpi, impatti, compressioni; Vibrazioni; Scivolamenti, cadute a livello; Elettrocuzione.

Lavoratori impegnati:

- 1) Addetto alla demolizione di strutture in muratura eseguita con mezzi meccanici;

Misure Preventive e Protettive, aggiuntive a quelle riportate nell'apposito successivo capitolo:

- a) DPI: addetto alla demolizione di strutture in muratura eseguita con mezzi meccanici;

Prescrizioni Organizzative:

Devono essere forniti: **a)** casco; **b)** otoprotettori; **c)** occhiali protettivi; **d)** maschera antipolvere; **e)** guanti; **f)** calzature di sicurezza; **g)** attrezzature anticaduta; **h)** indumenti protettivi.

Riferimenti Normativi:

D.Lgs. 9 aprile 2008 n. 81, Art. 75.

Rischi a cui è esposto il lavoratore:

- a) Caduta dall'alto;
- b) Inalazione polveri, fibre;
- c) M.M.C. (sollevamento e trasporto);
- d) Rumore;
- e) Seppellimento, sprofondamento;
- f) Vibrazioni;

Attrezzi utilizzati dal lavoratore:

- a) Attrezzi manuali;
- b) Compressore con motore endotermico;
- c) Martello demolitore pneumatico;
- d) Smerigliatrice angolare (flessibile);

Rischi generati dall'uso degli attrezzi:

Punture, tagli, abrasioni; Urti, colpi, impatti, compressioni; Getti, schizzi; Inalazione fumi, gas, vapori; Incendi, esplosioni; Rumore; Inalazione polveri, fibre; Movimentazione manuale dei carichi; Scivolamenti, cadute a livello; Vibrazioni; Elettrocuzione.

Demolizione di solai in c.a. eseguita con mezzi meccanici (sottofase)

Demolizione di solai in c.a. eseguita con l'impiego di mezzi meccanici. Durante la fase lavorativa si prevede il trasporto del materiale di risulta, la cernita e l'accatastamento dei materiali eventualmente recuperabili.

Macchine utilizzate:

- 1) Autocarro;
- 2) Dumper;
- 3) Pala meccanica.

Rischi generati dall'uso delle macchine:

Cesoamenti, stritolamenti; Getti, schizzi; Inalazione polveri, fibre; Rumore; Incendi, esplosioni; Investimento, ribaltamento; Urti, colpi, impatti, compressioni; Vibrazioni; Scivolamenti, cadute a livello.

Lavoratori impegnati:

- 1) Addetto alla demolizione di solai in c.a. eseguita con mezzi meccanici;

Misure Preventive e Protettive, aggiuntive a quelle riportate nell'apposito successivo capitolo:

- a) DPI: addetto alla demolizione di solai in c.a. eseguita con mezzi meccanici;

Devono essere forniti: **a)** casco; **b)** otoprotettori; **c)** occhiali protettivi; **d)** maschera antipolvere; **e)** guanti; **f)** calzature di sicurezza; **g)** attrezzature anticaduta; **h)** indumenti protettivi.

Rischi a cui è esposto il lavoratore:

- a) Caduta dall'alto;
- b) Inalazione polveri, fibre;
- c) M.M.C. (sollevamento e trasporto);
- d) Rumore;
- e) Vibrazioni;

Attrezzi utilizzati dal lavoratore:

- a) Argano a bandiera;
- b) Argano a cavalletto;
- c) Attrezzi manuali;
- d) Centralina idraulica a motore;
- e) Cesoi pneumatiche;
- f) Compressore con motore endotermico;
- g) Martello demolitore pneumatico;
- h) Scala semplice;
- i) Smerigliatrice angolare (flessibile);

Rischi generati dall'uso degli attrezzi:

Caduta dall'alto; Caduta di materiale dall'alto o a livello; Elettrocuzione; Scivolamenti, cadute a livello; Urti, colpi, impatti, compressioni; Punture, tagli, abrasioni; Cesoiamenti, stritolamenti; Inalazione fumi, gas, vapori; Scoppio; Getti, schizzi; Incendi, esplosioni; Rumore; Inalazione polveri, fibre; Movimentazione manuale dei carichi; Vibrazioni.

Rimozione di pavimento in battuto (sottofase)

Rimozione di pavimenti in battuto. Durante la fase lavorativa si prevede il trasporto del materiale di risulta, la cernita e l'accatastamento dei materiali eventualmente recuperabili.

Macchine utilizzate:

- 1) Autocarro.

Rischi generati dall'uso delle macchine:

Cesoiamenti, stritolamenti; Getti, schizzi; Inalazione polveri, fibre; Rumore; Incendi, esplosioni; Investimento, ribaltamento; Urti, colpi, impatti, compressioni; Vibrazioni.

Lavoratori impegnati:

- 1) Addetto alla rimozione di pavimento in battuto;

Misure Preventive e Protettive, aggiuntive a quelle riportate nell'apposito successivo capitolo:

- a) DPI: addetto alla rimozione di pavimento in battuto;

Devono essere forniti: **a)** casco; **b)** otoprotettori; **c)** occhiali protettivi; **d)** maschera antipolvere; **e)** guanti; **f)** calzature di sicurezza; **g)** indumenti protettivi.

Rischi a cui è esposto il lavoratore:

- a) Caduta di materiale dall'alto o a livello;
- b) Inalazione polveri, fibre;
- c) M.M.C. (sollevamento e trasporto);
- d) Rumore;
- e) Vibrazioni;

Attrezzi utilizzati dal lavoratore:

- a) Attrezzi manuali;
- b) Candele per scarico macerie;
- c) Martello demolitore elettrico;

Rischi generati dall'uso degli attrezzi:

Punture, tagli, abrasioni; Urti, colpi, impatti, compressioni; Caduta di materiale dall'alto o a livello; Inalazione polveri, fibre; Elettrocuzione; Rumore; Vibrazioni.

Rimozione di serramenti esterni (sottofase)

Rimozione di serramenti esterni. Durante la fase lavorativa si prevede il trasporto del materiale di risulta, la cernita e l'accatastamento dei materiali eventualmente recuperabili.

Macchine utilizzate:

- 1) Autocarro.

Rischi generati dall'uso delle macchine:

Cesoiamenti, stritolamenti; Getti, schizzi; Inalazione polveri, fibre; Rumore; Incendi, esplosioni; Investimento, ribaltamento; Urti, colpi, impatti, compressioni; Vibrazioni.

Lavoratori impegnati:

- 1) Addetto alla rimozione di serramenti esterni;

Misure Preventive e Protettive, aggiuntive a quelle riportate nell'apposito successivo capitolo:

- a) DPI: addetto alla rimozione di serramenti esterni;

Prescrizioni Organizzative:

Devono essere forniti: **a)** occhiali protettivi; **b)** maschera antipolvere; **c)** guanti; **d)** calzature di sicurezza; **e)** indumenti protettivi.

Riferimenti Normativi:

D.Lgs. 9 aprile 2008 n. 81, Art. 75.

Rischi a cui è esposto il lavoratore:

- a) Caduta dall'alto;
b) M.M.C. (sollevamento e trasporto);

Attrezzi utilizzati dal lavoratore:

- a) Argano a bandiera;
b) Argano a cavalletto;
c) Attrezzi manuali;
d) Ponteggio metallico fisso;
e) Ponteggio mobile o trabattello;
f) Smerigliatrice angolare (flessibile);

Rischi generati dall'uso degli attrezzi:

Caduta dall'alto; Caduta di materiale dall'alto o a livello; Elettrocuzione; Scivolamenti, cadute a livello; Urti, colpi, impatti, compressioni; Punture, tagli, abrasioni; Inalazione polveri, fibre; Rumore; Vibrazioni.

Nuove opere (fase)

Realizzazione della carpenteria per le strutture in elevazione (sottofase)

Realizzazione della carpenteria per strutture in elevazione, come travi, pilastri, sbalzi, ecc. e successivo disarmo.

Macchine utilizzate:

- 1) Gru a torre.

Rischi generati dall'uso delle macchine:

Caduta dall'alto; Caduta di materiale dall'alto o a livello; Elettrocuzione; Rumore.

Lavoratori impegnati:

- 1) Addetto alla realizzazione della carpenteria per le strutture in elevazione;

Misure Preventive e Protettive, aggiuntive a quelle riportate nell'apposito successivo capitolo:

- a) DPI: addetto alla realizzazione della carpenteria per le strutture in elevazione;

Prescrizioni Organizzative:

Devono essere forniti: **a)** casco; **b)** otoprotettori; **c)** occhiali protettivi; **d)** maschera con filtro specifico; **e)** guanti; **f)** calzature di sicurezza; **g)** indumenti protettivi.

Riferimenti Normativi:

D.Lgs. 9 aprile 2008 n. 81, Art. 75.

Rischi a cui è esposto il lavoratore:

- a) Caduta dall'alto;
b) Caduta di materiale dall'alto o a livello;
c) Chimico;
d) Punture, tagli, abrasioni;
e) Rumore;

Attrezzi utilizzati dal lavoratore:

- a) Attrezzi manuali;
b) Ponteggio metallico fisso;
c) Ponteggio mobile o trabattello;
d) Scala semplice;
e) Sega circolare;

Rischi generati dall'uso degli attrezzi:

Punture, tagli, abrasioni; Urti, colpi, impatti, compressioni; Caduta dall'alto; Caduta di materiale dall'alto o a livello; Scivolamenti, cadute a livello; Movimentazione manuale dei carichi; Elettrocuzione; Inalazione polveri, fibre; Rumore.

Lavorazione e posa ferri di armatura per le strutture in elevazione (sottofase)

Lavorazione (sagomatura, taglio, saldatura) e posa nelle casserature di ferri di armatura di strutture in elevazione.

Macchine utilizzate:

- 1) Gru a torre.

Rischi generati dall'uso delle macchine:

Caduta dall'alto; Caduta di materiale dall'alto o a livello; Elettrocuzione; Rumore.

Lavoratori impegnati:

- 1) Addetto alla lavorazione e posa ferri di armatura per le strutture in elevazione;

Misure Preventive e Protettive, aggiuntive a quelle riportate nell'apposito successivo capitolo:

- a) DPI: addetto alla lavorazione e posa ferri di armatura per le strutture in elevazione;

Prescrizioni Organizzative:

Devono essere forniti: **a)** casco; **b)** occhiali protettivi; **c)** guanti; **d)** calzature di sicurezza; **e)** indumenti protettivi.

Riferimenti Normativi:

D.Lgs. 9 aprile 2008 n. 81, Art. 75.

Rischi a cui è esposto il lavoratore:

- a) Caduta dall'alto;
- b) Caduta di materiale dall'alto o a livello;
- c) Punture, tagli, abrasioni;

Attrezzi utilizzati dal lavoratore:

- a) Attrezzi manuali;
- b) Ponteggio metallico fisso;
- c) Ponteggio mobile o trabattello;
- d) Scala semplice;
- e) Trancia-piegaferri;

Rischi generati dall'uso degli attrezzi:

Punture, tagli, abrasioni; Urti, colpi, impatti, compressioni; Caduta dall'alto; Caduta di materiale dall'alto o a livello; Scivolamenti, cadute a livello; Movimentazione manuale dei carichi; Cesoiamenti, stritolamenti; Elettrocuzione; Rumore.

Getto in calcestruzzo per le strutture in elevazione (sottofase)

Esecuzione di getti di cls per la realizzazione di strutture in elevazione (pilastri, travi, scale, ecc.)

Macchine utilizzate:

- 1) Autobetoniera;
- 2) Autopompa per cls.

Rischi generati dall'uso delle macchine:

Caduta di materiale dall'alto o a livello; Cesoiamenti, stritolamenti; Getti, schizzi; Incendi, esplosioni; Investimento, ribaltamento; Rumore; Scivolamenti, cadute a livello; Urti, colpi, impatti, compressioni; Vibrazioni; Elettrocuzione.

Lavoratori impegnati:

- 1) Addetto al getto in calcestruzzo per le strutture in elevazione;

Misure Preventive e Protettive, aggiuntive a quelle riportate nell'apposito successivo capitolo:

- a) DPI: addetto al getto in calcestruzzo per le strutture in elevazione;

Prescrizioni Organizzative:

Devono essere forniti: **a)** casco; **b)** occhiali protettivi; **c)** guanti; **d)** calzature di sicurezza; **e)** indumenti protettivi.

Riferimenti Normativi:

D.Lgs. 9 aprile 2008 n. 81, Art. 75.

Rischi a cui è esposto il lavoratore:

- a) Caduta dall'alto;
- b) Chimico;
- c) Getti, schizzi;

Attrezzi utilizzati dal lavoratore:

- a) Attrezzi manuali;
- b) Ponteggio metallico fisso;
- c) Ponteggio mobile o trabattello;
- d) Scala semplice;
- e) Vibratore elettrico per calcestruzzo;

Rischi generati dall'uso degli attrezzi:

Punture, tagli, abrasioni; Urti, colpi, impatti, compressioni; Caduta dall'alto; Caduta di materiale dall'alto o a livello; Scivolamenti, cadute a livello; Movimentazione manuale dei carichi; Elettrocuzione; Rumore; Vibrazioni.

Smobilizzo del cantiere

La Lavorazione è suddivisa nelle seguenti Fasi e Sottofasi:

Smobilizzo del cantiere

Smobilizzo del cantiere (fase)

Smobilizzo del cantiere realizzato attraverso lo smontaggio delle postazioni di lavoro fisse, di tutti gli impianti di cantiere, delle opere provvisorie e di protezione e della recinzione posta in opera all'insediamento del cantiere stesso.

Macchine utilizzate:

- 1) Autocarro;
- 2) Autogru.

Rischi generati dall'uso delle macchine:

Cesoiamenti, stritolamenti; Getti, schizzi; Inalazione polveri, fibre; Rumore; Incendi, esplosioni; Investimento, ribaltamento; Urti, colpi, impatti, compressioni; Vibrazioni; Caduta di materiale dall'alto o a livello; Elettrocuzione; Punture, tagli, abrasioni.

Lavoratori impegnati:

- 1) Addetto allo smobilizzo del cantiere;

Misure Preventive e Protettive, aggiuntive a quelle riportate nell'apposito successivo capitolo:

- a) DPI: addetto allo smobilizzo del cantiere;

Prescrizioni Organizzative:

Devono essere forniti: **a)** casco; **b)** occhiali protettivi; **c)** guanti; **d)** calzature di sicurezza; **e)** indumenti protettivi.

Riferimenti Normativi:

D.Lgs. 9 aprile 2008 n. 81, Art. 75.

Rischi a cui è esposto il lavoratore:

- a) Caduta di materiale dall'alto o a livello;

Attrezzi utilizzati dal lavoratore:

- a) Attrezzi manuali;
- b) Scala doppia;
- c) Scala semplice;
- d) Smerigliatrice angolare (flessibile);
- e) Trapano elettrico;

Rischi generati dall'uso degli attrezzi:

Punture, tagli, abrasioni; Urti, colpi, impatti, compressioni; Caduta dall'alto; Cesoiamenti, stritolamenti; Movimentazione manuale dei carichi; Elettrocuzione; Inalazione polveri, fibre; Rumore; Vibrazioni.

RISCHI individuati nelle Lavorazioni e relative MISURE PREVENTIVE E PROTETTIVE.

rischi derivanti dalle lavorazioni e dall'uso di macchine ed attrezzi

Elenco dei rischi:

- 1) Caduta dall'alto;
- 2) Caduta di materiale dall'alto o a livello;
- 3) Chimico;
- 4) Elettrocuzione;
- 5) Getti, schizzi;
- 6) Inalazione polveri, fibre;
- 7) Investimento, ribaltamento;
- 8) M.M.C. (sollevamento e trasporto);
- 9) Punture, tagli, abrasioni;
- 10) R.O.A. (operazioni di saldatura);
- 11) Rumore;
- 12) Seppellimento, sprofondamento;
- 13) Vibrazioni.

RISCHIO: "Caduta dall'alto"

MISURE PREVENTIVE e PROTETTIVE:

- a) **Nelle lavorazioni:** Demolizione di strutture in muratura eseguita con mezzi meccanici; Demolizione di solai in c.a. eseguita con mezzi meccanici;

Prescrizioni Esecutive:

Attrezzature anticaduta. L'utilizzo di attrezzature anticaduta per la demolizione di parti di costruzione come i solai deve essere effettuato determinando accuratamente la collocazione e la tipologia dei punti e/o linee di ancoraggio.

Mezzi meccanici. Le demolizioni con mezzi meccanici sono ammesse solo su parti isolate degli edifici e senza alcun intervento di manodopera sul manufatto compromesso dalla demolizione meccanizzata stessa.

Ponti di servizio. Le demolizioni effettuate con attrezzi manuali, dei muri aventi altezza superiore a 2 metri, devono essere effettuate utilizzando ponti di servizio indipendenti dall'opera da demolire.

- b) **Nelle lavorazioni:** Rimozione di serramenti esterni; Getto in calcestruzzo per le strutture in elevazione;

Prescrizioni Esecutive:

Attrezzatura anticaduta. Il personale addetto a lavori in quota, ogni qual volta non siano attuabili misure di prevenzione e protezione collettiva, dovrà utilizzare idonei sistemi di protezione anticaduta individuali. In particolare sono da prendere in considerazione specifici sistemi di sicurezza che consentono una maggior mobilità del lavoratore quali: avvolgitori/svolgitori automatici di fune di trattenuta, sistema a guida fissa e ancoraggio scorrevole, altri sistemi analoghi.

- c) **Nelle lavorazioni:** Realizzazione della carpenteria per le strutture in elevazione; Lavorazione e posa ferri di armatura per le strutture in elevazione;

Prescrizioni Esecutive:

Parapetti di trattenuta. Qualora si verifichino situazioni che possono comportare la caduta da un piano di lavoro ad un altro posto a quota inferiore, di norma con dislivello maggiore di 2 metri, i lati liberi di travi, impalcature, piattaforme, ripiani, balconi, passerelle e luoghi di lavoro o di passaggio sopraelevato devono essere protetti con appositi parapetti di trattenuta.

Realizzazione dei pilastri. Prima della realizzazione dei pilastri lungo il bordo della costruzione si deve procedere alla realizzazione del ponteggio perimetrale munito di parapetto verso la parte esterna; in mancanza di ponti normali con montanti deve essere sistemato, in corrispondenza del piano raggiunto, un regolare ponte di sicurezza a sbalzo con larghezza utile di almeno 1,2 metri. Per la realizzazione dei pilastri è necessario servirsi degli appositi trabattelli.

Realizzazione dei solai. Durante la formazione dei solai si deve procedere ad eseguire le operazioni di carpenteria operando il più possibile dal solaio sottostante, con l'ausilio di scale, trabattelli, ponti mobili, ponti su cavalletti, ponti a telaio. Quando per il completamento delle operazioni si rende necessario accedere al piano di carpenteria prima che quest'ultimo sia completo di impalcato e quando si rende necessario operare al di sopra di strutture reticolari (travetti) per l'appoggio dei laterizi è necessario ricorrere all'impiego di sottopalchi o reti di sicurezza.

Vani liberi e rampe scale. I vani liberi all'interno della struttura devono essere coperti con materiale pedonabile o protetti su tutti i lati liberi con solido parapetto; anche le rampe delle scale in costruzione devono essere munite di parapetto.

RISCHIO: "Caduta di materiale dall'alto o a livello"

MISURE PREVENTIVE e PROTETTIVE:

- a) **Nelle lavorazioni:** Rimozione di pavimento in battuto;

Prescrizioni Esecutive:

Convogliamento del materiale di demolizione. Il materiale di demolizione non deve essere gettato dall'alto, ma deve essere trasportato oppure convogliato in appositi canali, il cui estremo inferiore non deve risultare ad altezza maggiore di 2 metri dal livello del piano di raccolta.

Riferimenti Normativi:

D.Lgs. 9 aprile 2008 n.81, Art. 153; D.Lgs. 9 aprile 2008 n.81, Art. 152.

- b) **Nelle lavorazioni:** Realizzazione della carpenteria per le strutture in elevazione; Lavorazione e posa ferri di armatura per le strutture in elevazione; Smobilizzo del cantiere;

Prescrizioni Esecutive:

Imbracatura dei carichi. Gli addetti all'imbracatura devono seguire le seguenti indicazioni: **a)** verificare che il carico sia stato imbracato correttamente; **b)** accompagnare inizialmente il carico fuori dalla zona di interferenza con attrezzature, ostacoli o materiali eventualmente presenti; **c)** allontanarsi dalla traiettoria del carico durante la fase di sollevamento; **d)** non sostare in attesa sotto la traiettoria del carico; **e)** avvicinarsi al carico in arrivo per pilotarlo fuori dalla zona di interferenza con eventuali ostacoli presenti; **f)** accertarsi della stabilità del carico prima di sganciarlo; **g)** accompagnare il gancio fuori dalla zona impegnata da attrezzature o materiali durante la manovra di richiamo.

RISCHIO: Chimico

MISURE PREVENTIVE e PROTETTIVE:

- a) **Nelle lavorazioni:** Getto in calcestruzzo per opere d'arte in lavori stradali; Realizzazione di segnaletica orizzontale; Realizzazione della carpenteria per le strutture in elevazione; Getto in calcestruzzo per le strutture in elevazione;

Misure tecniche e organizzative:

Misure generali. A seguito di valutazione dei rischi, al fine di eliminare o, comunque ridurre al minimo, i rischi derivanti da agenti chimici pericolosi, devono essere adottate adeguate misure generali di protezione e prevenzione: **a)** la progettazione e l'organizzazione dei sistemi di lavorazione sul luogo di lavoro deve essere effettuata nel rispetto delle condizioni di salute e sicurezza dei lavoratori; **b)** le attrezzature di lavoro fornite devono essere idonee per l'attività specifica e mantenute adeguatamente; **c)** il numero di lavoratori presenti durante l'attività specifica deve essere quello minimo in funzione della necessità della lavorazione; **d)** la durata e l'intensità dell'esposizione ad agenti chimici pericolosi deve essere ridotta al minimo; **e)** devono essere fornite indicazioni in merito alle misure igieniche da rispettare per il mantenimento delle condizioni di salute e sicurezza dei lavoratori; **f)** le quantità di agenti presenti sul posto di lavoro, devono essere ridotte al minimo, in funzione delle necessità di lavorazione; **g)** devono essere adottati metodi di lavoro appropriati comprese le disposizioni che garantiscono la sicurezza nella manipolazione, nell'immagazzinamento e nel trasporto sul luogo di lavoro di agenti chimici pericolosi e dei rifiuti che contengono detti agenti.

RISCHIO: "Elettrocuzione"

MISURE PREVENTIVE e PROTETTIVE:

- a) **Nelle lavorazioni:** Realizzazione di impianto elettrico del cantiere;

Prescrizioni Organizzative:

Soggetti abilitati. I lavori su impianti o apparecchiature elettriche devono essere effettuati solo da imprese singole o associate (elettricisti) abilitate che dovranno rilasciare, prima della messa in esercizio dell'impianto, la "dichiarazione di conformità".

Riferimenti Normativi:

D.Lgs. 9 aprile 2008 n. 81, Art. 82; D.M. 22 gennaio 2008 n.37.

RISCHIO: "Getti, schizzi"

MISURE PREVENTIVE e PROTETTIVE:

- a) **Nelle lavorazioni:** Getto in calcestruzzo per opere d'arte in lavori stradali; Getto in calcestruzzo per le strutture in elevazione;

Prescrizioni Organizzative:

Operazioni di getto. Durante lo scarico dell'impasto l'altezza della benna o del tubo di getto (nel caso di getto con pompa) deve essere ridotta al minimo.

RISCHIO: "Inalazione polveri, fibre"

MISURE PREVENTIVE e PROTETTIVE:

- a) **Nelle lavorazioni:** Taglio di muratura a tutto spessore; Demolizione di strutture in muratura eseguita con mezzi meccanici; Demolizione di solai in c.a. eseguita con mezzi meccanici; Rimozione di pavimento in battuto;

Prescrizioni Esecutive:

Irrorazione delle superfici. Durante i lavori di demolizione si deve provvedere a ridurre il sollevamento della polvere, irrorando con acqua le murature ed i materiali di risulta e curando che lo stoccaggio e l'evacuazione dei detriti e delle macerie avvengano correttamente.

RISCHIO: "Investimento, ribaltamento"

MISURE PREVENTIVE e PROTETTIVE:

- a) **Nelle lavorazioni:** Allestimento di cantiere temporaneo su strada; Asportazione di strato di usura e collegamento sul marciapiede; Rimozione di cordoli, zanelle e opere d'arte; Posa di segnaletica verticale; Pulizia di sede stradale; Realizzazione di segnaletica orizzontale;

Prescrizioni Organizzative:

Precauzioni in presenza di traffico veicolare. Nelle attività lavorative in presenza di traffico veicolare devono essere rispettate le seguenti precauzioni: **a)** le operazioni di installazione della segnaletica, così come le fasi di rimozione, sono precedute e supportate da addetti, muniti di bandierina arancio fluorescente, preposti a preavvisare all'utenza la presenza di uomini e veicoli sulla carreggiata; **b)** la composizione minima delle squadre deve essere determinata in funzione della tipologia di intervento, della categoria di strada, del sistema segnaletico da realizzare e dalle condizioni atmosferiche e di visibilità. La squadra dovrà essere composta in maggioranza da operatori che abbiano esperienza nel campo delle attività che prevedono interventi in presenza di traffico veicolare e che abbiano già completato il percorso formativo previsto dalla normativa vigente; **c)** in caso di nebbia, di precipitazioni nevose o, comunque, condizioni che possano limitare notevolmente la visibilità o le caratteristiche di aderenza della pavimentazione, non è consentito effettuare operazioni che comportino l'esposizione al traffico di operatori e di veicoli nonché l'installazione di cantieri stradali e relativa segnaletica di preavviso e di delimitazione. Nei casi in cui le condizioni negative dovessero sopraggiungere successivamente all'inizio delle attività, queste sono immediatamente sospese con conseguente rimozione di ogni e qualsiasi sbarramento di cantiere e della relativa segnaletica (sempre che lo smantellamento del cantiere e la rimozione della segnaletica non costituisca un pericolo più grave per i lavoratori e l'utenza stradale); **d)** la gestione operativa degli interventi, consistente nella guida e nel controllo dell'esecuzione delle operazioni, deve essere effettuata da un preposto adeguatamente formato. La gestione operativa può anche essere effettuata da un responsabile non presente nella zona di intervento tramite centro radio o sala operativa.

Presegnalazione di inizio intervento. In caso di presegnalazione di inizio intervento tramite sbandieramento devono

essere rispettate le seguenti precauzioni: **a)** nella scelta del punto di inizio dell'attività di sbandieramento devono essere privilegiati i tratti in rettilineo e devono essere evitati stazionamenti in curva, immediatamente prima e dopo una galleria e all'interno di una galleria quando lo sbandieramento viene eseguito per presegnalare all'utente la posa di segnaletica stradale; **b)** al fine di consentire un graduale rallentamento è opportuno che la segnalazione avvenga a debita distanza dalla zona dove inizia l'interferenza con il normale transito veicolare, comunque nel punto che assicura maggiore visibilità e maggiori possibilità di fuga in caso di pericolo; **c)** nel caso le attività si protraggano nel tempo, per evitare pericolosi abbassamenti del livello di attenzione, gli sbandieratori devono essere avvicinati nei compiti da altri operatori; **d)** tutte le volte che non è possibile la gestione degli interventi a vista, gli operatori impegnati nelle operazioni di sbandieramento si tengono in contatto, tra di loro o con il preposto, mediante l'utilizzo di idonei sistemi di comunicazione di cui devono essere dotati; **e)** in presenza di particolari caratteristiche planimetriche della tratta interessata (ad esempio, gallerie, serie di curve, svincoli, ecc.), lo sbandieramento può comprendere anche più di un operatore.

Regolamentazione del traffico. Per la regolamentazione del senso unico alternato, quando non sono utilizzati sistemi semaforici temporizzati, i movieri devono rispettare le seguenti precauzioni: **a)** i movieri si devono posizionare in posizione anticipata rispetto al raccordo obliquo ed in particolare, per le strade tipo "C" ed "F" extraurbane, dopo il segnale di "stretta", avendo costantemente cura di esporsi il meno possibile al traffico veicolare; **b)** nel caso in cui queste attività si protraggano nel tempo, per evitare pericolosi abbassamenti del livello di attenzione, i movieri devono essere avvicinati nei compiti da altri operatori; **c)** tutte le volte che non è possibile la gestione degli interventi a vista, gli operatori impegnati come movieri si tengono in contatto tra di loro o con il preposto, mediante l'utilizzo di idonei sistemi di comunicazione di cui devono essere dotati; **d)** le fermate dei veicoli in transito con movieri, sono comunque effettuate adottando le dovute cautele per evitare i rischi conseguenti al formarsi di code.

Prescrizioni Esecutive:

Istruzioni per gli addetti. Per l'esecuzione in sicurezza delle attività di sbandieramento gli operatori devono: **a)** scendere dal veicolo dal lato non esposto al traffico veicolare; **b)** iniziare subito la segnalazione di sbandieramento facendo oscillare lentamente la bandiera orizzontalmente, posizionata all'altezza della cintola, senza movimenti improvvisi, con cadenza regolare, stando sempre rivolti verso il traffico, in modo da permettere all'utente in transito di percepire l'attività in corso ed effettuare una regolare e non improvvisa manovra di rallentamento; **c)** camminare sulla banchina o sulla corsia di emergenza fino a portarsi in posizione sufficientemente anticipata rispetto al punto di intervento in modo da consentire agli utenti un ottimale rallentamento; **d)** segnalare con lo sbandieramento fino a che non siano cessate le esigenze di presegnalazione; **e)** la presegnalazione deve durare il minor tempo possibile ed i lavoratori che la eseguono si devono portare, appena possibile, a valle della segnaletica installata o comunque al di fuori di zone direttamente esposte al traffico veicolare; **f)** utilizzare dispositivi luminosi o analoghi dispositivi se l'attività viene svolta in ore notturne.

Riferimenti Normativi:

D.M. 4 marzo 2013, Allegato I; D.M. 4 marzo 2013, Allegato II.

b) Nelle lavorazioni: Realizzazione della viabilità del cantiere; Scotico di terreno vegetale dall'area di cantiere;

Prescrizioni Esecutive:

Presenza di manodopera. Nei lavori di scavo con mezzi meccanici non devono essere eseguiti altri lavori che comportano la presenza di manodopera nel campo di azione dell'escavatore.

Riferimenti Normativi:

D.Lgs. 9 aprile 2008 n. 81, Art. 118.

RISCHIO: M.M.C. (sollevamento e trasporto)

MISURE PREVENTIVE e PROTETTIVE:

a) Nelle lavorazioni: Realizzazione della recinzione e degli accessi al cantiere; Realizzazione della viabilità del cantiere; Cordoli, zanelle e opere d'arte; Realizzazione di marciapiedi; Scotico di terreno vegetale dall'area di cantiere; Posa di recinzioni e cancellate; Demolizione di strutture in muratura eseguita con mezzi meccanici; Demolizione di solai in c.a. eseguita con mezzi meccanici; Rimozione di pavimento in battuto; Rimozione di serramenti esterni;

Misure tecniche e organizzative:

Organizzazione del lavoro. Le attività lavorative devono essere organizzate tenuto conto delle seguenti indicazioni: **a)** l'ambiente di lavoro (temperatura, umidità e ventilazione) deve presentare condizioni microclimatiche adeguate; **b)** gli spazi dedicati alla movimentazione devono essere adeguati; **c)** il sollevamento dei carichi deve essere eseguito sempre con due mani e da una sola persona; **d)** il carico da sollevare non deve essere estremamente freddo, caldo o contaminato; **e)** le altre attività di movimentazione manuale devono essere minimali; **f)** deve esserci adeguata frizione tra piedi e pavimento; **g)** i gesti di sollevamento devono essere eseguiti in modo non brusco.

RISCHIO: "Punture, tagli, abrasioni"

MISURE PREVENTIVE e PROTETTIVE:

a) Nelle lavorazioni: Realizzazione della carpenteria per le strutture in elevazione; Lavorazione e posa ferri di armatura per le strutture in elevazione;

Prescrizioni Esecutive:

Ferri d'attesa. I ferri d'attesa delle strutture in c.a. devono essere protetti contro il contatto accidentale; la protezione può

essere ottenuta attraverso la conformazione dei ferri o con l'apposizione di una copertura in materiale resistente.

Disarmo. Prima di permettere l'accesso alle zone in cui è stato effettuato il disarmo delle strutture si deve provvedere alla rimozione di tutti i chiodi e di tutte le punte.

RISCHIO: R.O.A. (operazioni di saldatura)

MISURE PREVENTIVE e PROTETTIVE:

a) **Nelle lavorazioni:** Realizzazione di impianto idrico del cantiere; Posa di recinzioni e cancellate;

Misure tecniche e organizzative:

Misure tecniche, organizzative e procedurali. Al fine di ridurre l'esposizione a radiazioni ottiche artificiali devono essere adottate le seguenti misure: **a)** durante le operazioni di saldatura devono essere adottati metodi di lavoro che comportano una minore esposizione alle radiazioni ottiche; **b)** devono essere applicate adeguate misure tecniche per ridurre l'emissione delle radiazioni ottiche, incluso, quando necessario, l'uso di dispositivi di sicurezza, schermatura o analoghi meccanismi di protezione della salute; **c)** devono essere predisposti opportuni programmi di manutenzione delle attrezzature per le operazioni di saldatura, dei luoghi di lavoro e delle postazioni di lavoro; **d)** i luoghi e le postazioni di lavoro devono essere progettati al fine di ridurre l'esposizione alle radiazioni ottiche prodotte dalle operazioni di saldatura; **e)** la durata delle operazioni di saldatura deve essere ridotta al minimo possibile; **f)** i lavoratori devono avere la disponibilità di adeguati dispositivi di protezione individuale dalle radiazioni ottiche prodotte durante le operazioni di saldatura; **g)** i lavoratori devono avere la disponibilità delle istruzioni del fabbricante delle attrezzature utilizzate nelle operazioni di saldatura; **h)** le aree in cui si effettuano operazioni di saldatura devono essere indicate con un'apposita segnaletica e l'accesso alle stesse deve essere limitato.

Dispositivi di protezione individuale:

Devono essere forniti: **a)** schermo facciale; **b)** maschera con filtro specifico.

RISCHIO: Rumore

MISURE PREVENTIVE e PROTETTIVE:

a) **Nelle lavorazioni:** Asportazione di strato di usura e collegamento sul marciapiede; Rimozione di cordoli, zanelle e opere d'arte; Taglio di arbusti e vegetazione in genere; Taglio di muratura a tutto spessore; Demolizione di strutture in muratura eseguita con mezzi meccanici; Demolizione di solai in c.a. eseguita con mezzi meccanici; Rimozione di pavimento in battuto; Realizzazione della carpenteria per le strutture in elevazione;

Nelle macchine: Scarificatrice; Dumper; Spazzolatrice-aspiratrice (pulizia stradale); Verniciatrice segnaletica stradale; Escavatore con martello demolitore;

Fascia di appartenenza. Il livello di esposizione è "Maggiore dei valori superiori di azione: 85 dB(A) e 137 dB(C)".

Misure tecniche e organizzative:

Organizzazione del lavoro. Le attività lavorative devono essere organizzate tenuto conto delle seguenti indicazioni: **a)** scelta di attrezzature di lavoro adeguate, tenuto conto del lavoro da svolgere, che emettano il minor rumore possibile; **b)** adozione di metodi di lavoro che implicano una minore esposizione al rumore; **c)** riduzione del rumore mediante una migliore organizzazione del lavoro attraverso la limitazione della durata e dell'intensità dell'esposizione e l'adozione di orari di lavoro appropriati, con sufficienti periodi di riposo; **d)** adozione di opportuni programmi di manutenzione delle attrezzature e macchine di lavoro, del luogo di lavoro e dei sistemi sul posto di lavoro; **e)** progettazione della struttura dei luoghi e dei posti di lavoro al fine di ridurre l'esposizione al rumore dei lavoratori; **f)** adozione di misure tecniche per il contenimento del rumore trasmesso per via aerea, quali schermature, involucri o rivestimenti realizzati con materiali fonoassorbenti; **g)** adozione di misure tecniche per il contenimento del rumore strutturale, quali sistemi di smorzamento o di isolamento; **h)** locali di riposo messi a disposizione dei lavoratori con rumorosità ridotta a un livello compatibile con il loro scopo e le loro condizioni di utilizzo.

Dispositivi di protezione individuale:

Devono essere forniti: **a)** otoprotettori.

b) **Nelle lavorazioni:** Cordoli, zanelle e opere d'arte; Realizzazione di marciapiedi; Posa di segnaletica verticale;

Nelle macchine: Autocarro; Pala meccanica; Autobetoniera; Autopompa per cls; Autocarro con gru; Gru a torre; Autogru;

Fascia di appartenenza. Il livello di esposizione è "Minore dei valori inferiori di azione: 80 dB(A) e 135 dB(C)".

Misure tecniche e organizzative:

Organizzazione del lavoro. Le attività lavorative devono essere organizzate tenuto conto delle seguenti indicazioni: **a)** scelta di attrezzature di lavoro adeguate, tenuto conto del lavoro da svolgere, che emettano il minor rumore possibile; **b)** adozione di metodi di lavoro che implicano una minore esposizione al rumore; **c)** riduzione del rumore mediante una migliore organizzazione del lavoro attraverso la limitazione della durata e dell'intensità dell'esposizione e l'adozione di orari di lavoro appropriati, con sufficienti periodi di riposo; **d)** adozione di opportuni programmi di manutenzione delle attrezzature e macchine di lavoro, del luogo di lavoro e dei sistemi sul posto di lavoro; **e)** progettazione della struttura

dei luoghi e dei posti di lavoro al fine di ridurre l'esposizione al rumore dei lavoratori; **f)** adozione di misure tecniche per il contenimento del rumore trasmesso per via aerea, quali schermature, involucri o rivestimenti realizzati con materiali fonoassorbenti; **g)** adozione di misure tecniche per il contenimento del rumore strutturale, quali sistemi di smorzamento o di isolamento; **h)** locali di riposo messi a disposizione dei lavoratori con rumorosità ridotta a un livello compatibile con il loro scopo e le loro condizioni di utilizzo.

RISCHIO: "Seppellimento, sprofondamento"

MISURE PREVENTIVE e PROTETTIVE:

- a) **Nelle lavorazioni:** Demolizione di strutture in muratura eseguita con mezzi meccanici;

Prescrizioni Esecutive:

Successione dei lavori. I lavori di demolizione devono procedere con cautela e con ordine dall'alto verso il basso e devono essere condotti in maniera da non pregiudicare la stabilità delle strutture portanti o di collegamento e di quelle eventuali adiacenti, ricorrendo, ove occorra, al loro preventivo puntellamento.

Opere di sostegno. Prima delle operazioni di demolizione si deve procedere alla verifica delle condizioni della struttura da demolire ed alla eventuale realizzazione delle opere di sostegno necessarie a garantire la stabilità dell'opera durante le lavorazioni.

Riferimenti Normativi:

D.Lgs. 9 aprile 2008 n. 81, Art. 151.

RISCHIO: Vibrazioni

MISURE PREVENTIVE e PROTETTIVE:

- a) **Nelle lavorazioni:** Asportazione di strato di usura e collegamento sul marciapiede; Rimozione di cordoli, zanelle e opere d'arte; Taglio di arbusti e vegetazione in genere; Taglio di muratura a tutto spessore; Demolizione di strutture in muratura eseguita con mezzi meccanici; Demolizione di solai in c.a. eseguita con mezzi meccanici; Rimozione di pavimento in battuto;

Fascia di appartenenza. Mano-Braccio (HAV): "Compreso tra 2,5 e 5,0 m/s²"; Corpo Intero (WBV): "Non presente".

Misure tecniche e organizzative:

Misure generali. I rischi, derivanti dall'esposizione dei lavoratori a vibrazioni, devono essere eliminati alla fonte o ridotti al minimo.

Dispositivi di protezione individuale:

Devono essere forniti: **a)** indumenti protettivi; **b)** guanti antivibrazione; **c)** maniglie antivibrazione.

- b) **Nelle macchine:** Autocarro; Autobetoniera; Autopompa per cls; Spazzolatrice-aspiratrice (pulizia stradale); Verniciatrice segnaletica stradale; Autocarro con gru; Autogru;

Fascia di appartenenza. Mano-Braccio (HAV): "Non presente"; Corpo Intero (WBV): "Inferiore a 0,5 m/s²".

Misure tecniche e organizzative:

Misure generali. I rischi, derivanti dall'esposizione dei lavoratori a vibrazioni, devono essere eliminati alla fonte o ridotti al minimo.

- c) **Nelle macchine:** Pala meccanica; Scarificatrice; Dumper; Escavatore con martello demolitore;

Fascia di appartenenza. Mano-Braccio (HAV): "Non presente"; Corpo Intero (WBV): "Compreso tra 0,5 e 1 m/s²".

Misure tecniche e organizzative:

Misure generali. I rischi, derivanti dall'esposizione dei lavoratori a vibrazioni, devono essere eliminati alla fonte o ridotti al minimo.

Dispositivi di protezione individuale:

Devono essere forniti: **a)** indumenti protettivi; **b)** dispositivi di smorzamento; **c)** sedili ammortizzanti.

ATTREZZATURE utilizzate nelle Lavorazioni

Elenco degli attrezzi:

- 1) Andatoie e Passerelle;
- 2) Argano a bandiera;
- 3) Argano a cavalletto;
- 4) Attrezzi manuali;
- 5) Canale per scarico macerie;
- 6) Cannello per saldatura ossiacetilenica;
- 7) Centralina idraulica a motore;
- 8) Cesoi pneumatiche;
- 9) Compressore con motore endotermico;
- 10) Compressore elettrico;
- 11) Decespugliatore a motore;
- 12) Martello demolitore elettrico;
- 13) Martello demolitore pneumatico;
- 14) Pistola per verniciatura a spruzzo;
- 15) Ponteggio metallico fisso;
- 16) Ponteggio mobile o trabattello;
- 17) Saldatrice elettrica;
- 18) Scala doppia;
- 19) Scala semplice;
- 20) Sega a parete;
- 21) Sega circolare;
- 22) Smerigliatrice angolare (flessibile);
- 23) Trancia-piegaferri;
- 24) Trapano elettrico;
- 25) Vibratore elettrico per calcestruzzo.

Andatoie e Passerelle

Le andatoie e le passerelle sono opere provvisorie predisposte per consentire il collegamento di posti di lavoro collocati a quote differenti o separati da vuoti, come nel caso di scavi in trincea o ponteggi.

Rischi generati dall'uso dell'Attrezzo:

- 1) Caduta dall'alto;
- 2) Caduta di materiale dall'alto o a livello;

Misure Preventive e Protettive relative all'Attrezzo:

- 1) DPI: utilizzatore andatoie e passerelle;

Prescrizioni Organizzative:

Devono essere forniti: **a)** guanti; **b)** calzature di sicurezza; **c)** indumenti protettivi.

Argano a bandiera

L'argano è un apparecchio di sollevamento utilizzato prevalentemente nei cantieri urbani di recupero e piccola ristrutturazione per il sollevamento al piano di lavoro dei materiali e degli attrezzi.

Rischi generati dall'uso dell'Attrezzo:

- 1) Caduta dall'alto;
- 2) Caduta di materiale dall'alto o a livello;
- 3) Elettrocuzione;
- 4) Scivolamenti, cadute a livello;
- 5) Urti, colpi, impatti, compressioni;

Misure Preventive e Protettive relative all'Attrezzo:

- 1) DPI: utilizzatore argano a bandiera;

Prescrizioni Organizzative:

Devono essere forniti: **a)** casco; **b)** guanti; **c)** calzature di sicurezza; **d)** attrezzatura anticaduta; **e)** indumenti protettivi.

Argano a cavalletto

L'argano è un apparecchio di sollevamento utilizzato prevalentemente nei cantieri urbani di recupero e piccola ristrutturazione per il sollevamento al piano di lavoro dei materiali e degli attrezzi.

Rischi generati dall'uso dell'Attrezzo:

- 1) Caduta dall'alto;
- 2) Caduta di materiale dall'alto o a livello;
- 3) Elettrocuzione;
- 4) Scivolamenti, cadute a livello;
- 5) Urti, colpi, impatti, compressioni;

Misure Preventive e Protettive relative all'Attrezzo:

- 1) DPI: utilizzatore argano a cavalletto;

Prescrizioni Organizzative:

Devono essere forniti: **a)** casco; **b)** guanti; **c)** calzature di sicurezza; **d)** attrezzatura anticaduta; **e)** indumenti protettivi.

Attrezzi manuali

Gli attrezzi manuali, presenti in tutte le fasi lavorative, sono sostanzialmente costituiti da una parte destinata all'impugnatura ed un'altra, variamente conformata, alla specifica funzione svolta.

Rischi generati dall'uso dell'Attrezzo:

- 1) Punture, tagli, abrasioni;
- 2) Urti, colpi, impatti, compressioni;

Misure Preventive e Protettive relative all'Attrezzo:

- 1) DPI: utilizzatore attrezzi manuali;

Prescrizioni Organizzative:

Devono essere forniti: **a)** casco; **b)** occhiali protettivi; **c)** guanti; **d)** calzature di sicurezza.

Canale per scarico macerie

Il canale per scarico macerie è un attrezzo utilizzato prevalentemente nei cantieri di recupero e ristrutturazione per il convogliamento di macerie dai piani alti dell'edificio.

Rischi generati dall'uso dell'Attrezzo:

- 1) Caduta di materiale dall'alto o a livello;
- 2) Inalazione polveri, fibre;

Misure Preventive e Protettive relative all'Attrezzo:

- 1) DPI: utilizzatore canale per scarico macerie;

Prescrizioni Organizzative:

Devono essere forniti: **a)** casco; **b)** maschera antipolvere; **c)** guanti; **d)** calzature di sicurezza.

Cannello per saldatura ossiacetilenica

Il cannello per saldatura ossiacetilenica è impiegato essenzialmente per operazioni di saldatura o taglio di parti metalliche.

Rischi generati dall'uso dell'Attrezzo:

- 1) Inalazione fumi, gas, vapori;
- 2) Incendi, esplosioni;
- 3) Radiazioni non ionizzanti;
- 4) Rumore;
- 5) Urti, colpi, impatti, compressioni;

Misure Preventive e Protettive relative all'Attrezzo:

- 1) DPI: utilizzatore cannello per saldatura ossiacetilenica;

Prescrizioni Organizzative:

Devono essere forniti: **a)** otoprotettori; **b)** occhiali protettivi; **c)** maschera con filtro specifico; **d)** guanti; **e)** calzature di sicurezza; **f)** grembiule per saldatore; **g)** indumenti protettivi.

Centralina idraulica a motore

La centralina idraulica a motore è una macchina destinata come presa di forza per l'azionamento di utensili idraulici.

Rischi generati dall'uso dell'Attrezzo:

- 1) Cesoiamenti, stritolamenti;
- 2) Inalazione fumi, gas, vapori;
- 3) Scoppio;
- 4) Urti, colpi, impatti, compressioni;

Misure Preventive e Protettive relative all'Attrezzo:

- 1) DPI: utilizzatore centralina idraulica a motore;

Prescrizioni Organizzative:

Devono essere forniti: **a)** otoprotettori; **b)** occhiali protettivi; **c)** maschera con filtro specifico; **d)** guanti; **e)** calzature di sicurezza; **f)** indumenti protettivi.

Cesoie pneumatiche

Le cesoie pneumatiche sono un'attrezzatura per il taglio di lamiere, fondini di ferro, ecc.

Rischi generati dall'uso dell'Attrezzo:

- 1) Caduta dall'alto;
- 2) Cesoiamenti, stritolamenti;
- 3) Urti, colpi, impatti, compressioni;

Misure Preventive e Protettive relative all'Attrezzo:

- 1) DPI: utilizzatore cesoie pneumatiche;

Prescrizioni Organizzative:

Devono essere forniti: **a)** casco; **b)** visiera protettiva; **c)** guanti; **d)** calzature di sicurezza; **e)** attrezzatura anticaduta; **f)** indumenti protettivi.

Compressore con motore endotermico

Il compressore è una macchina destinata alla produzione di aria compressa per l'alimentazione di attrezzature di lavoro pneumatiche (martelli demolitori pneumatici, vibratori, avvitatori, intonacatrici, pistole a spruzzo ecc).

Rischi generati dall'uso dell'Attrezzo:

- 1) Getti, schizzi;
- 2) Inalazione fumi, gas, vapori;
- 3) Incendi, esplosioni;
- 4) Rumore;

Misure Preventive e Protettive relative all'Attrezzo:

- 1) DPI: utilizzatore compressore con motore endotermico;

Prescrizioni Organizzative:

Devono essere forniti: **a)** otoprotettori; **b)** guanti; **c)** calzature di sicurezza; **d)** indumenti protettivi.

Compressore elettrico

Il compressore è una macchina destinata alla produzione di aria compressa per l'alimentazione di attrezzature di lavoro pneumatiche (martelli demolitori pneumatici, vibratori, avvitatori, intonacatrici, pistole a spruzzo ecc).

Rischi generati dall'uso dell'Attrezzo:

- 1) Elettrocuzione;
- 2) Scoppio;

Misure Preventive e Protettive relative all'Attrezzo:

- 1) DPI: utilizzatore compressore elettrico;

Prescrizioni Organizzative:

Devono essere forniti: **a)** otoprotettori; **b)** guanti; **c)** calzature di sicurezza; **d)** indumenti protettivi.

Decespugliatore a motore

Il decespugliatore è un'attrezzatura a motore per operazioni di pulizia di aree incolte (insediamento di cantiere, pulizia di declivi, pulizia di cunette o scarpa di rilevati stradali ecc).

Rischi generati dall'uso dell'Attrezzo:

- 1) Getti, schizzi;
- 2) Inalazione polveri, fibre;
- 3) Incendi, esplosioni;
- 4) Punture, tagli, abrasioni;
- 5) Rumore;
- 6) Vibrazioni;

Misure Preventive e Protettive relative all'Attrezzo:

- 1) DPI: utilizzatore decespugliatore a motore;

Prescrizioni Organizzative:

Devono essere forniti: **a)** casco; **b)** otoprotettori; **c)** visiera protettiva; **d)** maschera antipolvere; **e)** guanti antivibrazioni; **f)** calzature di sicurezza; **g)** indumenti protettivi.

Martello demolitore elettrico

Il martello demolitore è un'attrezzatura la cui utilizzazione risulta necessaria ogni qualvolta si presenti l'esigenza di un elevato numero di colpi ed una battuta potente.

Rischi generati dall'uso dell'Attrezzo:

- 1) Elettrocuzione;
- 2) Inalazione polveri, fibre;
- 3) Rumore;
- 4) Urti, colpi, impatti, compressioni;
- 5) Vibrazioni;

Misure Preventive e Protettive relative all'Attrezzo:

- 1) DPI: utilizzatore martello demolitore elettrico;

Prescrizioni Organizzative:

Devono essere forniti: **a)** casco; **b)** otoprotettori; **c)** occhiali protettivi; **d)** maschera antipolvere; **e)** guanti antivibrazioni; **f)** calzature di sicurezza; **g)** indumenti protettivi.

Martello demolitore pneumatico

Il martello demolitore è un'attrezzatura la cui utilizzazione risulta necessaria ogni qualvolta si presenti l'esigenza di un elevato numero di colpi ed una battuta potente.

Rischi generati dall'uso dell'Attrezzo:

- 1) Inalazione fumi, gas, vapori;
- 2) Inalazione polveri, fibre;
- 3) Movimentazione manuale dei carichi;
- 4) Rumore;
- 5) Scivolamenti, cadute a livello;
- 6) Urti, colpi, impatti, compressioni;
- 7) Vibrazioni;

Misure Preventive e Protettive relative all'Attrezzo:

- 1) DPI: utilizzatore martello demolitore pneumatico;

Prescrizioni Organizzative:

Devono essere forniti: **a)** casco; **b)** otoprotettori; **c)** occhiali protettivi; **d)** maschera antipolvere; **e)** guanti antivibrazioni; **f)** calzature di sicurezza; **g)** indumenti protettivi.

Pistola per verniciatura a spruzzo

La pistola per verniciatura a spruzzo è un'attrezzatura per la verniciatura a spruzzo di superfici verticali od orizzontali.

Rischi generati dall'uso dell'Attrezzo:

- 1) Getti, schizzi;
- 2) Inalazione fumi, gas, vapori;
- 3) Nebbie;

Misure Preventive e Protettive relative all'Attrezzo:

- 1) DPI: utilizzatore pistola per verniciatura a spruzzo;

Prescrizioni Organizzative:

Devono essere forniti: **a)** occhiali protettivi; **b)** maschera con filtro specifico; **c)** guanti; **d)** calzature di sicurezza; **e)** indumenti protettivi.

Ponteggio metallico fisso

Il ponteggio metallico fisso è un'opera provvisoria realizzata per eseguire lavori di ingegneria civile, quali nuove costruzioni o ristrutturazioni e manutenzioni, ad altezze superiori ai 2 metri.

Rischi generati dall'uso dell'Attrezzo:

- 1) Caduta dall'alto;

- 2) Caduta di materiale dall'alto o a livello;
- 3) Scivolamenti, cadute a livello;

Misure Preventive e Protettive relative all'Attrezzo:

- 1) DPI: utilizzatore ponteggio metallico fisso;

Prescrizioni Organizzative:

Devono essere forniti: **a)** guanti; **b)** calzature di sicurezza; **c)** attrezzature anticaduta; **d)** indumenti protettivi.

Ponteggio mobile o trabattello

Il ponteggio mobile su ruote o trabattello è un'opera provvisoria utilizzata per eseguire lavori di ingegneria civile, quali nuove costruzioni o ristrutturazioni e manutenzioni, ad altezze superiori ai 2 metri ma che non comportino grande impegno temporale.

Rischi generati dall'uso dell'Attrezzo:

- 1) Caduta dall'alto;
- 2) Caduta di materiale dall'alto o a livello;
- 3) Urti, colpi, impatti, compressioni;

Misure Preventive e Protettive relative all'Attrezzo:

- 1) DPI: utilizzatore ponteggio mobile o trabattello;

Prescrizioni Organizzative:

Devono essere forniti: **a)** guanti; **b)** calzature di sicurezza; **c)** indumenti protettivi.

Saldatrice elettrica

La saldatrice elettrica è un utensile ad arco o a resistenza per l'effettuazione di saldature elettriche.

Rischi generati dall'uso dell'Attrezzo:

- 1) Elettrocuzione;
- 2) Inalazione fumi, gas, vapori;
- 3) Incendi, esplosioni;
- 4) Radiazioni non ionizzanti;

Misure Preventive e Protettive relative all'Attrezzo:

- 1) DPI: utilizzatore saldatrice elettrica;

Prescrizioni Organizzative:

Devono essere forniti: **a)** casco; **b)** occhiali protettivi; **c)** maschera con filtro specifico; **d)** guanti; **e)** calzature di sicurezza; **f)** grembiule per saldatore; **g)** indumenti protettivi.

Scala doppia

La scala doppia (a compasso) è adoperata per superare dislivelli o effettuare operazioni di carattere temporaneo a quote non altrimenti raggiungibili.

Rischi generati dall'uso dell'Attrezzo:

- 1) Caduta dall'alto;
- 2) Cesoiamenti, stritolamenti;
- 3) Movimentazione manuale dei carichi;
- 4) Urti, colpi, impatti, compressioni;

Misure Preventive e Protettive relative all'Attrezzo:

- 1) Scala doppia: misure preventive e protettive;

Prescrizioni Organizzative:

Caratteristiche di sicurezza: **1)** le scale doppie devono essere costruite con materiale adatto alle condizioni di impiego, possono quindi essere in ferro, alluminio o legno, ma devono essere sufficientemente resistenti ed avere dimensioni appropriate all'uso; **2)** le scale in legno devono avere i pioli incastrati nei montanti che devono essere trattenuti con tiranti in ferro applicati sotto i due pioli estremi; le scale lunghe più di 4 m devono avere anche un tirante intermedio; **3)** le scale doppie non devono superare l'altezza di 5 m; **4)** le scale doppie devono essere provviste di catena o dispositivo analogo che impedisca l'apertura della scala oltre il limite prestabilito di sicurezza.

- 2) DPI: utilizzatore scala doppia;

Prescrizioni Organizzative:

Devono essere forniti: **a)** casco; **b)** guanti; **c)** calzature di sicurezza.

Scala semplice

La scala a mano semplice è adoperata per superare dislivelli o effettuare operazioni di carattere temporaneo a quote non altrimenti raggiungibili.

Rischi generati dall'uso dell'Attrezzo:

- 1) Caduta dall'alto;
- 2) Movimentazione manuale dei carichi;
- 3) Urti, colpi, impatti, compressioni;

Misure Preventive e Protettive relative all'Attrezzo:

- 1) Scala semplice: misure preventive e protettive;

Prescrizioni Organizzative:

Caratteristiche di sicurezza: **1)** le scale a mano devono essere costruite con materiale adatto alle condizioni di impiego, possono quindi essere in ferro, alluminio o legno, ma devono essere sufficientemente resistenti ed avere dimensioni appropriate all'uso; **2)** le scale in legno devono avere i pioli incastrati nei montanti che devono essere trattenuti con tiranti in ferro applicati sotto i due pioli estremi; le scale lunghe più di 4 m devono avere anche un tirante intermedio; **3)** in tutti i casi le scale devono essere provviste di dispositivi antidrucciolo alle estremità inferiori dei due montanti e di elementi di trattenuta o di appoggi antidruccirolevoli alle estremità superiori.

- 2) DPI: utilizzatore scala semplice;

Prescrizioni Organizzative:

Devono essere forniti: **a)** casco; **b)** guanti; **c)** calzature di sicurezza.

Sega a parete

La sega a parete ad avanzamento manuale e/o automatico è utilizzata per il taglio di qualsiasi materiale da costruzione, compreso acciaio e cemento armato.

Rischi generati dall'uso dell'Attrezzo:

- 1) Elettrocuzione;
- 2) Punture, tagli, abrasioni;
- 3) Rumore;
- 4) Scivolamenti, cadute a livello;

Misure Preventive e Protettive relative all'Attrezzo:

- 1) DPI: utilizzatore sega a parete;

Prescrizioni Organizzative:

Devono essere forniti: **a)** otoprotettori; **b)** occhiali protettivi; **c)** guanti; **d)** calzature di sicurezza.

Sega circolare

La sega circolare, quasi sempre presente nei cantieri, viene utilizzata per il taglio del legname da carpenteria e/o per quello usato nelle diverse lavorazioni.

Rischi generati dall'uso dell'Attrezzo:

- 1) Elettrocuzione;
- 2) Inalazione polveri, fibre;
- 3) Punture, tagli, abrasioni;
- 4) Rumore;
- 5) Scivolamenti, cadute a livello;
- 6) Urti, colpi, impatti, compressioni;

Misure Preventive e Protettive relative all'Attrezzo:

- 1) DPI: utilizzatore sega circolare;

Prescrizioni Organizzative:

Devono essere forniti: **a)** casco; **b)** otoprotettori; **c)** occhiali protettivi; **d)** guanti; **e)** calzature di sicurezza.

Smerigliatrice angolare (flessibile)

La smerigliatrice angolare, più conosciuta come mola a disco o flessibile o flex, è un utensile portatile che reca un disco ruotante la cui funzione è quella di tagliare, smussare, lisciare superfici.

Rischi generati dall'uso dell'Attrezzo:

- 1) Elettrocuzione;
- 2) Inalazione polveri, fibre;
- 3) Punture, tagli, abrasioni;
- 4) Rumore;
- 5) Vibrazioni;

Misure Preventive e Protettive relative all'Attrezzo:

- 1) DPI: utilizzatore smerigliatrice angolare (flessibile);

Prescrizioni Organizzative:

Devono essere forniti: **a)** casco; **b)** otoprotettori; **c)** occhiali protettivi; **d)** maschera antipolvere; **e)** guanti antivibrazioni; **f)** calzature di sicurezza; **g)** indumenti protettivi.

Trancia-piegaferrì

La trancia-piegaferrì è un'attrezzatura utilizzata per sagomare i ferrì di armatura, e le relative staffe, dei getti di conglomerato cementizio armato.

Rischi generati dall'uso dell'Attrezzo:

- 1) Caduta di materiale dall'alto o a livello;
- 2) Cesoiamenti, stritolamenti;
- 3) Elettrocuzione;
- 4) Punture, tagli, abrasioni;
- 5) Rumore;
- 6) Scivolamenti, cadute a livello;

Misure Preventive e Protettive relative all'Attrezzo:

- 1) DPI: utilizzatore trancia-piegaferrì;

Prescrizioni Organizzative:

Devono essere forniti: **a)** casco; **b)** otoprotettori; **c)** guanti; **d)** calzature di sicurezza; **e)** indumenti protettivi.

Trapano elettrico

Il trapano è un utensile di uso comune adoperato per praticare fori sia in strutture murarie che in qualsiasi materiale.

Rischi generati dall'uso dell'Attrezzo:

- 1) Elettrocuzione;
- 2) Inalazione polveri, fibre;
- 3) Punture, tagli, abrasioni;
- 4) Rumore;
- 5) Vibrazioni;

Misure Preventive e Protettive relative all'Attrezzo:

- 1) DPI: utilizzatore trapano elettrico;

Prescrizioni Organizzative:

Devono essere forniti: **a)** otoprotettori; **b)** maschera antipolvere; **c)** guanti; **d)** calzature di sicurezza.

Vibratore elettrico per calcestruzzo

Il vibratore elettrico per calcestruzzo è un'attrezzatura per il costipamento del conglomerato cementizio a getto avvenuto.

Rischi generati dall'uso dell'Attrezzo:

- 1) Elettrocuzione;
- 2) Rumore;
- 3) Vibrazioni;

Misure Preventive e Protettive relative all'Attrezzo:

- 1) DPI: utilizzatore vibratore elettrico per calcestruzzo;

Prescrizioni Organizzative:

Devono essere forniti: **a)** casco; **b)** otoprotettori; **c)** guanti antivibrazioni; **d)** calzature di sicurezza; **e)** indumenti protettivi.

MACCHINE utilizzate nelle Lavorazioni

Elenco delle macchine:

- 1) Autobetoniera;
- 2) Autocarro;
- 3) Autocarro con gru;
- 4) Autogru;
- 5) Autopompa per cls;
- 6) Dumper;
- 7) Escavatore con martello demolitore;
- 8) Gru a torre;
- 9) Pala meccanica;
- 10) Scarificatrice;
- 11) Spazzolatrice-aspiratrice (pulizia stradale);
- 12) Verniciatrice segnaletica stradale.

Autobetoniera

L'autobetoniera è un mezzo d'opera destinato al trasporto di calcestruzzi dalla centrale di betonaggio fino al luogo della posa in opera.

Rischi generati dall'uso della Macchina:

- 1) Caduta di materiale dall'alto o a livello;
- 2) Cesoiamenti, stritolamenti;
- 3) Getti, schizzi;
- 4) Incendi, esplosioni;
- 5) Investimento, ribaltamento;
- 6) Rumore;
- 7) Scivolamenti, cadute a livello;
- 8) Urti, colpi, impatti, compressioni;
- 9) Vibrazioni;

Misure Preventive e Protettive relative alla Macchina:

- 1) DPI: operatore autobetoniera;

Prescrizioni Organizzative:

Devono essere forniti: **a)** casco (all'esterno della cabina); **b)** otoprotettori (all'esterno della cabina); **c)** occhiali protettivi (all'esterno della cabina); **d)** guanti (all'esterno della cabina); **e)** calzature di sicurezza; **f)** indumenti protettivi; **g)** indumenti ad alta visibilità (all'esterno della cabina).

Autocarro

L'autocarro è un mezzo d'opera utilizzato per il trasporto di mezzi, materiali da costruzione, materiali di risulta ecc.

Rischi generati dall'uso della Macchina:

- 1) Cesoiamenti, stritolamenti;
- 2) Getti, schizzi;
- 3) Inalazione polveri, fibre;
- 4) Incendi, esplosioni;
- 5) Investimento, ribaltamento;
- 6) Rumore;
- 7) Urti, colpi, impatti, compressioni;
- 8) Vibrazioni;

Misure Preventive e Protettive relative alla Macchina:

- 1) DPI: operatore autocarro;

Prescrizioni Organizzative:

Devono essere forniti: **a)** casco (all'esterno della cabina); **b)** maschera antipolvere (in presenza di lavorazioni polverose); **c)** guanti (all'esterno della cabina); **d)** calzature di sicurezza; **e)** indumenti protettivi; **f)** indumenti ad alta visibilità (all'esterno della cabina).

Autocarro con gru

L'autocarro con gru è un mezzo d'opera utilizzato per il trasporto di materiali da costruzione e il carico e lo scarico degli stessi mediante gru.

Rischi generati dall'uso della Macchina:

- 1) Cesoiamenti, stritolamenti;
- 2) Elettrocuzione;
- 3) Getti, schizzi;
- 4) Incendi, esplosioni;
- 5) Investimento, ribaltamento;
- 6) Punture, tagli, abrasioni;
- 7) Rumore;
- 8) Urti, colpi, impatti, compressioni;
- 9) Vibrazioni;

Misure Preventive e Protettive relative alla Macchina:

- 1) DPI: operatore autocarro con gru;

Prescrizioni Organizzative:

Devono essere forniti: **a)** casco (all'esterno della cabina); **b)** otoprotettori (all'esterno della cabina); **c)** guanti (all'esterno della cabina); **d)** calzature di sicurezza; **e)** indumenti protettivi; **f)** indumenti ad alta visibilità (all'esterno della cabina).

Autogru

L'autogru è un mezzo d'opera dotato di braccio allungabile per la movimentazione, il sollevamento e il posizionamento di materiali, di componenti di macchine, di attrezzature, di parti d'opera, ecc.

Rischi generati dall'uso della Macchina:

- 1) Caduta di materiale dall'alto o a livello;
- 2) Elettrocuzione;
- 3) Getti, schizzi;
- 4) Incendi, esplosioni;
- 5) Investimento, ribaltamento;
- 6) Punture, tagli, abrasioni;
- 7) Rumore;
- 8) Urti, colpi, impatti, compressioni;
- 9) Vibrazioni;

Misure Preventive e Protettive relative alla Macchina:

- 1) DPI: operatore autogru;

Prescrizioni Organizzative:

Devono essere forniti: **a)** casco (all'esterno della cabina); **b)** otoprotettori (in caso di cabina aperta); **c)** guanti (all'esterno della cabina); **d)** calzature di sicurezza; **e)** indumenti protettivi; **f)** indumenti ad alta visibilità (all'esterno della cabina).

Autopompa per cls

L'autopompa per getti di calcestruzzo è un mezzo d'opera attrezzato con una pompa per il sollevamento del calcestruzzo per getti in quota.

Rischi generati dall'uso della Macchina:

- 1) Caduta di materiale dall'alto o a livello;
- 2) Elettrocuzione;
- 3) Getti, schizzi;
- 4) Investimento, ribaltamento;
- 5) Rumore;
- 6) Scivolamenti, cadute a livello;
- 7) Vibrazioni;

Misure Preventive e Protettive relative alla Macchina:

- 1) DPI: operatore autopompa per cls;

Prescrizioni Organizzative:

Devono essere forniti: **a)** casco (all'esterno della cabina); **b)** occhiali protettivi (all'esterno della cabina); **c)** guanti (all'esterno della cabina); **d)** calzature di sicurezza; **e)** indumenti protettivi; **f)** indumenti ad alta visibilità (all'esterno della cabina).

Dumper

Il dumper è un mezzo d'opera utilizzato per il trasporto di materiali incoerenti (sabbia, pietrisco).

Rischi generati dall'uso della Macchina:

- 1) Cesoiamenti, stritolamenti;

- 2) Inalazione polveri, fibre;
- 3) Incendi, esplosioni;
- 4) Investimento, ribaltamento;
- 5) Rumore;
- 6) Vibrazioni;

Misure Preventive e Protettive relative alla Macchina:

- 1) DPI: operatore dumper;

Prescrizioni Organizzative:

Devono essere forniti: **a)** casco (all'esterno della cabina); **b)** otoprotettori (all'esterno della cabina); **c)** maschera antipolvere (in presenza di lavorazioni polverose); **d)** guanti (all'esterno della cabina); **e)** calzature di sicurezza; **f)** indumenti protettivi; **g)** indumenti ad alta visibilità (all'esterno della cabina).

Escavatore con martello demolitore

L'escavatore con martello demolitore è una macchina operatrice dotata di un martello demolitore alla fine del braccio meccanico e impiegata per lavori di demolizione.

Rischi generati dall'uso della Macchina:

- 1) Cesoiamenti, stritolamenti;
- 2) Elettrocuzione;
- 3) Inalazione polveri, fibre;
- 4) Incendi, esplosioni;
- 5) Investimento, ribaltamento;
- 6) Rumore;
- 7) Scivolamenti, cadute a livello;
- 8) Vibrazioni;

Misure Preventive e Protettive relative alla Macchina:

- 1) DPI: operatore escavatore con martello demolitore;

Prescrizioni Organizzative:

Devono essere forniti: **a)** casco (all'esterno della cabina); **b)** otoprotettori (in presenza di cabina aperta); **c)** maschera antipolvere (in presenza di cabina aperta); **d)** guanti (all'esterno della cabina); **e)** calzature di sicurezza; **f)** indumenti protettivi; **g)** indumenti ad alta visibilità (all'esterno della cabina).

Gru a torre

La gru è il principale mezzo di sollevamento e movimentazione dei carichi in cantiere. Le gru possono essere dotate di basamenti fissi o su rotaie, per consentire un più agevole utilizzo durante lo sviluppo del cantiere senza dover essere costretti a smontarla e montarla ripetutamente.

Rischi generati dall'uso della Macchina:

- 1) Caduta dall'alto;
- 2) Caduta di materiale dall'alto o a livello;
- 3) Elettrocuzione;
- 4) Rumore;

Misure Preventive e Protettive relative alla Macchina:

- 1) DPI: operatore gru a torre;

Prescrizioni Organizzative:

Devono essere forniti: **a)** casco; **b)** guanti; **c)** calzature di sicurezza; **d)** attrezzatura anticaduta (interventi di manutenzione); **e)** indumenti protettivi.

Pala meccanica

La pala meccanica è una macchina operatrice dotata di una benna mobile utilizzata per operazioni di scavo, carico, sollevamento, trasporto e scarico di terra o altri materiali incoerenti.

Rischi generati dall'uso della Macchina:

- 1) Cesoiamenti, stritolamenti;
- 2) Inalazione polveri, fibre;
- 3) Incendi, esplosioni;
- 4) Investimento, ribaltamento;
- 5) Rumore;
- 6) Scivolamenti, cadute a livello;
- 7) Vibrazioni;

Misure Preventive e Protettive relative alla Macchina:

- 1) DPI: operatore pala meccanica;

Prescrizioni Organizzative:

Devono essere forniti: **a)** casco (all'esterno della cabina); **b)** otoprotettori (in presenza di cabina aperta); **c)** maschera antipolvere (in presenza di cabina aperta); **d)** guanti (all'esterno della cabina); **e)** calzature di sicurezza; **f)** indumenti protettivi; **g)** indumenti ad alta visibilità (all'esterno della cabina).

Scarificatrice

La scarificatrice è una macchina operatrice utilizzata nei lavori stradali per la rimozione del manto bituminoso esistente.

Rischi generati dall'uso della Macchina:

- 1) Cesoiamenti, stritolamenti;
- 2) Getti, schizzi;
- 3) Inalazione polveri, fibre;
- 4) Incendi, esplosioni;
- 5) Investimento, ribaltamento;
- 6) Rumore;
- 7) Vibrazioni;

Misure Preventive e Protettive relative alla Macchina:

- 1) DPI: operatore scarificatrice;

Prescrizioni Organizzative:

Devono essere forniti: **a)** casco (all'esterno della cabina); **b)** copricapo; **c)** otoprotettori (in presenza di cabina aperta); **d)** guanti (all'esterno della cabina); **e)** calzature di sicurezza; **f)** indumenti protettivi; **g)** indumenti ad alta visibilità (all'esterno della cabina).

Spazzolatrice-aspiratrice (pulizia stradale)

La spazzolatrice-aspiratrice è un mezzo d'opera impiegato per la pulizia delle strade.

Rischi generati dall'uso della Macchina:

- 1) Getti, schizzi;
- 2) Inalazione polveri, fibre;
- 3) Incendi, esplosioni;
- 4) Investimento, ribaltamento;
- 5) Punture, tagli, abrasioni;
- 6) Rumore;
- 7) Urti, colpi, impatti, compressioni;
- 8) Vibrazioni;

Misure Preventive e Protettive relative alla Macchina:

- 1) DPI: operatore spazzolatrice-aspiratrice (pulizia stradale);

Prescrizioni Organizzative:

Devono essere forniti: **a)** casco (all'esterno della cabina); **b)** otoprotettori (all'esterno della cabina); **c)** maschera antipolvere (in caso di cabina aperta); **d)** guanti (all'esterno della cabina); **e)** calzature di sicurezza; **f)** indumenti protettivi; **g)** indumenti ad alta visibilità (all'esterno della cabina).

Verniciatrice segnaletica stradale

La verniciatrice stradale è una macchina operatrice utilizzata per la segnatura della segnaletica stradale orizzontale.

Rischi generati dall'uso della Macchina:

- 1) Getti, schizzi;
- 2) Inalazione fumi, gas, vapori;
- 3) Incendi, esplosioni;
- 4) Investimento, ribaltamento;
- 5) Nebbie;
- 6) Rumore;
- 7) Urti, colpi, impatti, compressioni;
- 8) Vibrazioni;

Misure Preventive e Protettive relative alla Macchina:

- 1) DPI: operatore verniciatrice segnaletica stradale;

Prescrizioni Organizzative:

Devono essere forniti: **a)** casco; **b)** copricapo; **c)** otoprotettori; **d)** maschera con filtro specifico; **e)** guanti; **f)**

calzature di sicurezza; g) indumenti protettivi; h) indumenti ad alta visibilità.

POTENZA SONORA ATTREZZATURE E MACCHINE

(art 190, D.Lgs. 81/2008 e s.m.i.)

ATTREZZATURA	Lavorazioni	Potenza Sonora dB(A)	Scheda
Martello demolitore elettrico	Rimozione di pavimento in battuto.	113.0	967-(IEC-36)-RPO-01
Martello demolitore pneumatico	Rimozione di cordoli, zanelle e opere d'arte; Demolizione di strutture in muratura eseguita con mezzi meccanici; Demolizione di solai in c.a. eseguita con mezzi meccanici.	117.0	918-(IEC-33)-RPO-01
Sega a parete	Taglio di muratura a tutto spessore.	124.0	986-(IEC-80)-RPO-01
Sega circolare	Realizzazione della recinzione e degli accessi al cantiere; Realizzazione della recinzione e degli accessi al cantiere; Realizzazione della carpenteria per le strutture in elevazione.	113.0	908-(IEC-19)-RPO-01
Smerigliatrice angolare (flessibile)	Realizzazione della recinzione e degli accessi al cantiere; Realizzazione della recinzione e degli accessi al cantiere; Posa di recinzioni e cancellate; Demolizione di strutture in muratura eseguita con mezzi meccanici; Demolizione di solai in c.a. eseguita con mezzi meccanici; Rimozione di serramenti esterni; Smobilizzo del cantiere.	113.0	931-(IEC-45)-RPO-01
Trapano elettrico	Realizzazione della recinzione e degli accessi al cantiere; Realizzazione di impianto elettrico del cantiere; Realizzazione di impianto idrico del cantiere; Realizzazione della recinzione e degli accessi al cantiere; Posa di recinzioni e cancellate; Smobilizzo del cantiere.	107.0	943-(IEC-84)-RPO-01

MACCHINA	Lavorazioni	Potenza Sonora dB(A)	Scheda
Autobetoniera	Getto in calcestruzzo per opere d'arte in lavori stradali; Getto in calcestruzzo per le strutture in elevazione.	112.0	947-(IEC-28)-RPO-01
Autocarro con gru	Posa di recinzioni e cancellate.	103.0	940-(IEC-72)-RPO-01
Autocarro	Allestimento di cantiere temporaneo su strada; Realizzazione della recinzione e degli accessi al cantiere; Realizzazione della viabilità del cantiere; Asportazione di strato di usura e collegamento sul marciapiede; Rimozione di cordoli, zanelle e opere d'arte; Posa di segnaletica verticale; Realizzazione della recinzione e degli accessi al cantiere; Scotico di terreno vegetale dall'area di cantiere; Taglio di muratura a tutto spessore; Demolizione di strutture in muratura eseguita con mezzi meccanici; Demolizione di solai in c.a. eseguita con mezzi meccanici; Rimozione di pavimento in battuto; Rimozione di serramenti esterni; Smobilizzo del cantiere.	103.0	940-(IEC-72)-RPO-01
Autogru	Smobilizzo del cantiere.	103.0	940-(IEC-72)-RPO-01
Autopompa per cls	Getto in calcestruzzo per opere d'arte in lavori stradali; Getto in calcestruzzo per le strutture in elevazione.	103.0	940-(IEC-72)-RPO-01
Dumper	Cordoli, zanelle e opere d'arte; Realizzazione di marciapiedi; Demolizione di strutture in muratura eseguita con mezzi meccanici; Demolizione di solai in c.a. eseguita con mezzi meccanici.	103.0	940-(IEC-72)-RPO-01
Escavatore con martello demolitore	Demolizione di strutture in muratura eseguita con mezzi meccanici.	108.0	952-(IEC-76)-RPO-01
Gru a torre	Realizzazione della carpenteria per le strutture in elevazione; Lavorazione e posa ferri di armatura per le strutture in elevazione.	101.0	960-(IEC-4)-RPO-01
Pala meccanica	Realizzazione della viabilità del cantiere; Scotico di terreno vegetale dall'area di cantiere; Demolizione di strutture in muratura eseguita con mezzi meccanici; Demolizione di solai in c.a. eseguita	104.0	936-(IEC-53)-RPO-01

MACCHINA	Lavorazioni	Potenza Sonora dB(A)	Scheda
	con mezzi meccanici.		
Scarificatrice	Asportazione di strato di usura e collegamento sul marciapiede.	93.2	
Spazzolatrice-aspiratrice (pulizia stradale)	Pulizia di sede stradale.	109.0	969-(IEC-59)-RPO-01
Verniciatrice segnaletica stradale	Realizzazione di segnaletica orizzontale.	77.9	

COORDINAMENTO GENERALE DEL PSC COORDINAMENTO DELLE LAVORAZIONI E FASI

1) Interferenza nel periodo dal 01/03/2018 al 02/03/2018 per un totale di 2 giorni lavorativi. Fasi:

- Realizzazione della viabilità del cantiere
- Rimozione di cordoli, zanelle e opere d'arte

Le lavorazioni su elencate, svolte dall'impresa **Impresa opere stradali**, sono eseguite rispettivamente dal 01/03/2018 al 02/03/2018 per 2 giorni lavorativi, e dal 01/03/2018 al 01/06/2018 per 24 giorni lavorativi.

Dette lavorazioni interferiscono fra loro per i seguenti periodi: dal 01/03/2018 al 02/03/2018 per 2 giorni lavorativi.

Coordinamento:

- a) La circolazione delle macchine operatrici deve avvenire utilizzando percorsi ben definiti e la velocità deve risultare ridotta a passo d'uomo.
- b) Il personale non strettamente necessario alle lavorazioni dovrà allontanarsi dalla zona interessata e gli addetti dovranno adottare, se del caso, i dispositivi di protezione individuale idonei alle attività.
- c) Durante il trasporto di materiale sfuso ad elevata polverosità è necessario provvedere ad inumidire i materiali stessi per limitare la formazione di polveri.
- d) Utilizzo di indumenti ad alta visibilità (DPI da adottare)
- e) Utilizzo di maschera antipolvere (DPI da adottare)
- f) Nelle attività di scavo la diffusione di polveri e fibre deve essere ridotta al minimo irrorando periodicamente le superfici di scavo ed i percorsi dei mezzi meccanici.
- g) Nelle attività di scavo quando la quantità di polveri e fibre presenti superi i limiti tollerati devono essere forniti ed utilizzati indumenti di lavoro e dispositivi di protezione individuale idonei alle attività.
- h) Nelle attività di scavo non devono essere eseguiti altri lavori che comportino la presenza di manodopera nella zona d'intervento dei mezzi d'opera.
- i) Nelle attività di demolizione la diffusione di polveri e fibre deve essere ridotta al minimo irrorando periodicamente le superfici da demolire.
- j) Nelle attività di demolizione quando la quantità di polveri e fibre presenti superi i limiti tollerati devono essere forniti ed utilizzati indumenti di lavoro e dispositivi di protezione individuale idonei alle attività.
- k) Delimitare e segnalare la zona di intervento a livello di rumorosità elevato.
- l) Utilizzo di otoprotettori (DPI da adottare)

Rischi Trasmissibili:

Realizzazione della viabilità del cantiere:

a) Investimento, ribaltamento	Prob: PROBABILE	Ent. danno: GRAVISSIMO
b) Inalazione polveri, fibre	Prob: IMPROBABILE	Ent. danno: LIEVE
c) Investimento, ribaltamento	Prob: IMPROBABILE	Ent. danno: GRAVE
d) Inalazione polveri, fibre	Prob: IMPROBABILE	Ent. danno: LIEVE
e) Investimento, ribaltamento	Prob: IMPROBABILE	Ent. danno: GRAVE

Rimozione di cordoli, zanelle e opere d'arte:

a) Inalazione polveri, fibre	Prob: IMPROBABILE	Ent. danno: LIEVE
b) Rumore	Prob: IMPROBABILE	Ent. danno: LIEVE
c) Inalazione polveri, fibre	Prob: IMPROBABILE	Ent. danno: LIEVE
d) Investimento, ribaltamento	Prob: IMPROBABILE	Ent. danno: GRAVE

2) Interferenza nel periodo dal 01/03/2018 al 02/03/2018 per un totale di 2 giorni lavorativi. Fasi:

- Realizzazione della recinzione e degli accessi al cantiere
- Rimozione di cordoli, zanelle e opere d'arte

Le lavorazioni su elencate, svolte dall'impresa **Impresa opere stradali**, sono eseguite rispettivamente dal 01/03/2018 al 02/03/2018 per 2 giorni lavorativi, e dal 01/03/2018 al 01/06/2018 per 24 giorni lavorativi.

Dette lavorazioni interferiscono fra loro per i seguenti periodi: dal 01/03/2018 al 02/03/2018 per 2 giorni lavorativi.

Coordinamento:

- a) La circolazione delle macchine operatrici deve avvenire utilizzando percorsi ben definiti e la velocità deve risultare ridotta a passo d'uomo.
- b) Il personale non strettamente necessario alle lavorazioni dovrà allontanarsi dalla zona interessata e gli addetti dovranno adottare, se del caso, i dispositivi di protezione individuale idonei alle attività.
- c) Durante il trasporto di materiale sfuso ad elevata polverosità è necessario provvedere ad inumidire i materiali stessi per limitare la formazione di polveri.
- d) Utilizzo di indumenti ad alta visibilità (DPI da adottare)
- e) Utilizzo di maschera antipolvere (DPI da adottare)
- f) Delimitare e segnalare la zona di intervento a livello di rumorosità elevato.
- g) Utilizzo di otoprotettori (DPI da adottare)
- h) Nelle attività di demolizione la diffusione di polveri e fibre deve essere ridotta al minimo irrorando periodicamente le superfici da demolire.
- i) Nelle attività di demolizione quando la quantità di polveri e fibre presenti superi i limiti tollerati devono essere forniti ed utilizzati indumenti di

Realizzazione della recinzione e degli accessi al cantiere:

a) Rumore	Prob: IMPROBABILE	Ent. danno: LIEVE
b) Inalazione polveri, fibre	Prob: IMPROBABILE	Ent. danno: LIEVE
c) Rumore	Prob: IMPROBABILE	Ent. danno: LIEVE
d) Inalazione polveri, fibre	Prob: IMPROBABILE	Ent. danno: LIEVE
e) Investimento, ribaltamento	Prob: IMPROBABILE	Ent. danno: GRAVE

Rimozione di cordoli, zanelle e opere d'arte:

a) Inalazione polveri, fibre	Prob: IMPROBABILE	Ent. danno: LIEVE
b) Rumore	Prob: IMPROBABILE	Ent. danno: LIEVE
c) Inalazione polveri, fibre	Prob: IMPROBABILE	Ent. danno: LIEVE
d) Investimento, ribaltamento	Prob: IMPROBABILE	Ent. danno: GRAVE

3) Interferenza nel periodo dal 01/03/2018 al 01/06/2018 per un totale di 24 giorni lavorativi. Fasi:

- Asportazione di strato di usura e collegamento sul marciapiede
- Rimozione di cordoli, zanelle e opere d'arte

Le lavorazioni su elencate, svolte dall'impresa **Impresa opere stradali**, sono eseguite rispettivamente dal 01/03/2018 al 01/06/2018 per 24 giorni lavorativi, e dal 01/03/2018 al 01/06/2018 per 24 giorni lavorativi.

Dette lavorazioni interferiscono fra loro per i seguenti periodi: dal 01/03/2018 al 08/03/2018 per 6 giorni lavorativi, dal 26/03/2018 al 03/04/2018 per 6 giorni lavorativi, dal 26/04/2018 al 04/05/2018 per 6 giorni lavorativi, dal 25/05/2018 al 01/06/2018 per 6 giorni lavorativi.

Coordinamento:

- a) La circolazione delle macchine operatrici deve avvenire utilizzando percorsi ben definiti e la velocità deve risultare ridotta a passo d'uomo.
- b) Il personale non strettamente necessario alle lavorazioni dovrà allontanarsi dalla zona interessata e gli addetti dovranno adottare, se del caso, i dispositivi di protezione individuale idonei alle attività.
- c) Durante il trasporto di materiale sfuso ad elevata polverosità è necessario provvedere ad inumidire i materiali stessi per limitare la formazione di polveri.
- d) Utilizzo di indumenti ad alta visibilità (DPI da adottare)
- e) Utilizzo di maschera antipolvere (DPI da adottare)
- f) Nelle attività di demolizione quando la quantità di polveri e fibre presenti superi i limiti tollerati devono essere forniti ed utilizzati indumenti di lavoro e dispositivi di protezione individuale idonei alle attività.
- g) Nelle attività di demolizione la diffusione di polveri e fibre deve essere ridotta al minimo irrorando periodicamente le superfici da demolire.
- h) Delimitare e segnalare la zona di intervento a livello di rumorosità elevato.
- i) Utilizzo di otoprotettori (DPI da adottare)

Rischi Trasmissibili:

Asportazione di strato di usura e collegamento sul marciapiede:

a) Inalazione polveri, fibre	Prob: IMPROBABILE	Ent. danno: LIEVE
b) Investimento, ribaltamento	Prob: IMPROBABILE	Ent. danno: GRAVE
c) Inalazione polveri, fibre	Prob: IMPROBABILE	Ent. danno: LIEVE
d) Investimento, ribaltamento	Prob: POCO PROBABILE	Ent. danno: GRAVE
e) Rumore per "Addetto scarificatrice (fresa)"	Prob: PROBABILE	Ent. danno: GRAVE

Rimozione di cordoli, zanelle e opere d'arte:

a) Inalazione polveri, fibre	Prob: IMPROBABILE	Ent. danno: LIEVE
b) Rumore	Prob: IMPROBABILE	Ent. danno: LIEVE
c) Inalazione polveri, fibre	Prob: IMPROBABILE	Ent. danno: LIEVE
d) Investimento, ribaltamento	Prob: IMPROBABILE	Ent. danno: GRAVE

4) Interferenza nel periodo dal 01/03/2018 al 02/03/2018 per un totale di 2 giorni lavorativi. Fasi:

- Realizzazione di impianto idrico del cantiere
- Rimozione di cordoli, zanelle e opere d'arte

Le lavorazioni su elencate, di cui la lavorazione Rimozione di cordoli, zanelle e opere d'arte è svolta dall'impresa **Impresa opere stradali**, sono eseguite rispettivamente dal 01/03/2018 al 02/03/2018, per 2 giorni lavorativi, e dal 01/03/2018 al 01/06/2018 per 24 giorni lavorativi.

Dette lavorazioni interferiscono fra loro per i seguenti periodi: dal 01/03/2018 al 02/03/2018 per 2 giorni lavorativi.

Coordinamento:

- a) Il personale non strettamente necessario alle lavorazioni dovrà allontanarsi dalla zona interessata e gli addetti dovranno adottare, se del caso, i dispositivi di protezione individuale idonei alle attività.
- b) In prossimità della zona d'intervento è necessario allontanare preventivamente tutti i materiali facilmente infiammabili; qualora i suddetti materiali non possono essere allontanati è necessario proteggerli con teli protettivi.
- c) In prossimità della zona d'intervento deve essere tenuto a disposizione un estintore portatile.
- d) Delimitare e segnalare la zona di intervento a radiazioni non ionizzanti.
- e) La circolazione delle macchine operatrici deve avvenire utilizzando percorsi ben definiti e la velocità deve risultare ridotta a passo d'uomo.
- f) Durante il trasporto di materiale sfuso ad elevata polverosità è necessario provvedere ad inumidire i materiali stessi per limitare la formazione di polveri.
- g) Utilizzo di indumenti ad alta visibilità (DPI da adottare)
- h) Utilizzo di maschera antipolvere (DPI da adottare)
- i) Nelle attività di demolizione la diffusione di polveri e fibre deve essere ridotta al minimo irrorando periodicamente le superfici da demolire.
- j) Nelle attività di demolizione quando la quantità di polveri e fibre presenti superi i limiti tollerati devono essere forniti ed utilizzati indumenti di lavoro e dispositivi di protezione individuale idonei alle attività.
- k) Delimitare e segnalare la zona di intervento a livello di rumorosità elevato.
- l) Utilizzo di otoprotettori (DPI da adottare)

Rischi Trasmissibili:

Realizzazione di Impianto Idrico del cantiere:

- a) Inalazione fumi, gas, vapori
- b) Incendi, esplosioni
- c) Radiazioni non ionizzanti

Prob: IMPROBABILE
 Prob: IMPROBABILE
 Prob: IMPROBABILE

Ent. danno: LIEVE
 Ent. danno: LIEVE
 Ent. danno: LIEVE

Rimozione di cordoli, zanelle e opere d'arte:

- a) Inalazione polveri, fibre
- b) Rumore
- c) Inalazione polveri, fibre
- d) Investimento, ribaltamento

Prob: IMPROBABILE
 Prob: IMPROBABILE
 Prob: IMPROBABILE
 Prob: IMPROBABILE

Ent. danno: LIEVE
 Ent. danno: LIEVE
 Ent. danno: LIEVE
 Ent. danno: GRAVE

5) Interferenza nel periodo dal 01/03/2018 al 02/03/2018 per un totale di 2 giorni lavorativi. Fasi:

- Realizzazione di Impianto elettrico del cantiere
- Asportazione di strato di usura e collegamento sul marciapiede

Le lavorazioni su elencate, di cui la lavorazione Asportazione di strato di usura e collegamento sul marciapiede è svolta dall'impresa **Impresa opere stradali**, sono eseguite rispettivamente dal 01/03/2018 al 02/03/2018, per 2 giorni lavorativi, e dal 01/03/2018 al 01/06/2018 per 24 giorni lavorativi.

Dette lavorazioni interferiscono fra loro per i seguenti periodi: dal 01/03/2018 al 02/03/2018 per 2 giorni lavorativi.

Coordinamento:

- a) La circolazione delle macchine operatrici deve avvenire utilizzando percorsi ben definiti e la velocità deve risultare ridotta a passo d'uomo.
- b) Il personale non strettamente necessario alle lavorazioni dovrà allontanarsi dalla zona interessata e gli addetti dovranno adottare, se del caso, i dispositivi di protezione individuale idonei alle attività.
- c) Durante il trasporto di materiale sfuso ad elevata polverosità è necessario provvedere ad inumidire i materiali stessi per limitare la formazione di polveri.
- d) Utilizzo di indumenti ad alta visibilità (DPI da adottare)
- e) Utilizzo di maschera antipolvere (DPI da adottare)
- f) Nelle attività di demolizione quando la quantità di polveri e fibre presenti superi i limiti tollerati devono essere forniti ed utilizzati indumenti di lavoro e dispositivi di protezione individuale idonei alle attività.

Rischi Trasmissibili:

Realizzazione di Impianto elettrico del cantiere: <Nessuno>**Asportazione di strato di usura e collegamento sul marciapiede:**

- a) Inalazione polveri, fibre
- b) Investimento, ribaltamento
- c) Inalazione polveri, fibre
- d) Investimento, ribaltamento
- e) Rumore per "Addetto scarificatrice (fresa)"

Prob: IMPROBABILE
 Prob: IMPROBABILE
 Prob: IMPROBABILE
 Prob: POCO PROBABILE
 Prob: PROBABILE

Ent. danno: LIEVE
 Ent. danno: GRAVE
 Ent. danno: LIEVE
 Ent. danno: GRAVE
 Ent. danno: GRAVE

6) Interferenza nel periodo dal 01/03/2018 al 02/03/2018 per un totale di 2 giorni lavorativi. Fasi:

- Realizzazione di Impianto Idrico del cantiere
- Asportazione di strato di usura e collegamento sul marciapiede

Le lavorazioni su elencate, di cui la lavorazione Asportazione di strato di usura e collegamento sul marciapiede è svolta dall'impresa **Impresa opere stradali**, sono eseguite rispettivamente dal 01/03/2018 al 02/03/2018, per 2 giorni lavorativi, e dal 01/03/2018 al 01/06/2018 per 24 giorni lavorativi.

Dette lavorazioni interferiscono fra loro per i seguenti periodi: dal 01/03/2018 al 02/03/2018 per 2 giorni lavorativi.

Coordinamento:

- a) Il personale non strettamente necessario alle lavorazioni dovrà allontanarsi dalla zona interessata e gli addetti dovranno adottare, se del caso, i dispositivi di protezione individuale idonei alle attività.
- b) In prossimità della zona d'intervento è necessario allontanare preventivamente tutti i materiali facilmente infiammabili; qualora i suddetti materiali non possono essere allontanati è necessario proteggerli con teli protettivi.
- c) In prossimità della zona d'intervento deve essere tenuto a disposizione un estintore portatile.
- d) Delimitare e segnalare la zona di intervento a radiazioni non ionizzanti.
- e) La circolazione delle macchine operatrici deve avvenire utilizzando percorsi ben definiti e la velocità deve risultare ridotta a passo d'uomo.
- f) Durante il trasporto di materiale sfuso ad elevata polverosità è necessario provvedere ad inumidire i materiali stessi per limitare la formazione di polveri.
- g) Utilizzo di indumenti ad alta visibilità (DPI da adottare)
- h) Utilizzo di maschera antipolvere (DPI da adottare)
- i) Nelle attività di demolizione quando la quantità di polveri e fibre presenti superi i limiti tollerati devono essere forniti ed utilizzati indumenti di lavoro e dispositivi di protezione individuale idonei alle attività.

Rischi Trasmissibili:

Realizzazione di Impianto Idrico del cantiere:

- a) Inalazione fumi, gas, vapori
- b) Incendi, esplosioni
- c) Radiazioni non ionizzanti

Prob: IMPROBABILE
 Prob: IMPROBABILE
 Prob: IMPROBABILE

Ent. danno: LIEVE
 Ent. danno: LIEVE
 Ent. danno: LIEVE

Asportazione di strato di usura e collegamento sul marciapiede:

- a) Inalazione polveri, fibre
- b) Investimento, ribaltamento
- c) Inalazione polveri, fibre
- d) Investimento, ribaltamento
- e) Rumore per "Addetto scarificatrice (fresa)"

Prob: IMPROBABILE
 Prob: IMPROBABILE
 Prob: IMPROBABILE
 Prob: POCO PROBABILE
 Prob: PROBABILE

Ent. danno: LIEVE
 Ent. danno: GRAVE
 Ent. danno: LIEVE
 Ent. danno: GRAVE
 Ent. danno: GRAVE

7) Interferenza nel periodo dal 01/03/2018 al 02/03/2018 per un totale di 2 giorni lavorativi. Fasi:

- Realizzazione di Impianto elettrico del cantiere

- Rimozione di cordoli, zanelle e opere d'arte

Le lavorazioni su elencate, di cui la lavorazione Rimozione di cordoli, zanelle e opere d'arte è svolta dall'impresa **Impresa opere stradali**, sono eseguite rispettivamente dal 01/03/2018 al 02/03/2018, per 2 giorni lavorativi, e dal 01/03/2018 al 01/06/2018 per 24 giorni lavorativi.

Dette lavorazioni interferiscono fra loro per i seguenti periodi: dal 01/03/2018 al 02/03/2018 per 2 giorni lavorativi.

Coordinamento:

- a) La circolazione delle macchine operatrici deve avvenire utilizzando percorsi ben definiti e la velocità deve risultare ridotta a passo d'uomo.
- b) Il personale non strettamente necessario alle lavorazioni dovrà allontanarsi dalla zona interessata e gli addetti dovranno adottare, se del caso, i dispositivi di protezione individuale idonei alle attività.
- c) Durante il trasporto di materiale sfuso ad elevata polverosità è necessario provvedere ad inumidire i materiali stessi per limitare la formazione di polveri.
- d) Utilizzo di indumenti ad alta visibilità (DPI da adottare)
- e) Utilizzo di maschera antipolvere (DPI da adottare)
- f) Nelle attività di demolizione la diffusione di polveri e fibre deve essere ridotta al minimo irrorando periodicamente le superfici da demolire.
- g) Nelle attività di demolizione quando la quantità di polveri e fibre presenti superi i limiti tollerati devono essere forniti ed utilizzati indumenti di lavoro e dispositivi di protezione individuale idonei alle attività.
- h) Delimitare e segnalare la zona di intervento a livello di rumorosità elevato.
- i) Utilizzo di otoproiettori (DPI da adottare)

Rischi Trasmissibili:

Realizzazione di impianto elettrico del cantiere: <Nessuno>

Rimozione di cordoli, zanelle e opere d'arte:

a) Inalazione polveri, fibre	Prob: IMPROBABILE	Ent. danno: LIEVE
b) Rumore	Prob: IMPROBABILE	Ent. danno: LIEVE
c) Inalazione polveri, fibre	Prob: IMPROBABILE	Ent. danno: LIEVE
d) Investimento, ribaltamento	Prob: IMPROBABILE	Ent. danno: GRAVE

8) Interferenza nel periodo dal 01/03/2018 al 02/03/2018 per un totale di 2 giorni lavorativi. Fasi:

- Realizzazione della recinzione e degli accessi al cantiere
- Asportazione di strato di usura e collegamento sul marciapiede

Le lavorazioni su elencate, svolte dall'impresa **Impresa opere stradali**, sono eseguite rispettivamente dal 01/03/2018 al 02/03/2018 per 2 giorni lavorativi, e dal 01/03/2018 al 01/06/2018 per 24 giorni lavorativi.

Dette lavorazioni interferiscono fra loro per i seguenti periodi: dal 01/03/2018 al 02/03/2018 per 2 giorni lavorativi.

Coordinamento:

- a) La circolazione delle macchine operatrici deve avvenire utilizzando percorsi ben definiti e la velocità deve risultare ridotta a passo d'uomo.
- b) Il personale non strettamente necessario alle lavorazioni dovrà allontanarsi dalla zona interessata e gli addetti dovranno adottare, se del caso, i dispositivi di protezione individuale idonei alle attività.
- c) Durante il trasporto di materiale sfuso ad elevata polverosità è necessario provvedere ad inumidire i materiali stessi per limitare la formazione di polveri.
- d) Utilizzo di indumenti ad alta visibilità (DPI da adottare)
- e) Utilizzo di maschera antipolvere (DPI da adottare)
- f) Delimitare e segnalare la zona di intervento a livello di rumorosità elevato.
- g) Utilizzo di otoproiettori (DPI da adottare)
- h) Nelle attività di demolizione quando la quantità di polveri e fibre presenti superi i limiti tollerati devono essere forniti ed utilizzati indumenti di lavoro e dispositivi di protezione individuale idonei alle attività.

Rischi Trasmissibili:

Realizzazione della recinzione e degli accessi al cantiere:

a) Rumore	Prob: IMPROBABILE	Ent. danno: LIEVE
b) Inalazione polveri, fibre	Prob: IMPROBABILE	Ent. danno: LIEVE
c) Rumore	Prob: IMPROBABILE	Ent. danno: LIEVE
d) Inalazione polveri, fibre	Prob: IMPROBABILE	Ent. danno: LIEVE
e) Investimento, ribaltamento	Prob: IMPROBABILE	Ent. danno: GRAVE

Asportazione di strato di usura e collegamento sul marciapiede:

a) Inalazione polveri, fibre	Prob: IMPROBABILE	Ent. danno: LIEVE
b) Investimento, ribaltamento	Prob: IMPROBABILE	Ent. danno: GRAVE
c) Inalazione polveri, fibre	Prob: IMPROBABILE	Ent. danno: LIEVE
d) Investimento, ribaltamento	Prob: POCO PROBABILE	Ent. danno: GRAVE
e) Rumore per "Addetto scarificatrice (fresa)"	Prob: PROBABILE	Ent. danno: GRAVE

9) Interferenza nel periodo dal 01/03/2018 al 02/03/2018 per un totale di 2 giorni lavorativi. Fasi:

- Realizzazione della viabilità del cantiere
- Asportazione di strato di usura e collegamento sul marciapiede

Le lavorazioni su elencate, svolte dall'impresa **Impresa opere stradali**, sono eseguite rispettivamente dal 01/03/2018 al 02/03/2018 per 2 giorni lavorativi, e dal 01/03/2018 al 01/06/2018 per 24 giorni lavorativi.

Dette lavorazioni interferiscono fra loro per i seguenti periodi: dal 01/03/2018 al 02/03/2018 per 2 giorni lavorativi.

Coordinamento:

- a) La circolazione delle macchine operatrici deve avvenire utilizzando percorsi ben definiti e la velocità deve risultare ridotta a passo d'uomo.
- b) Il personale non strettamente necessario alle lavorazioni dovrà allontanarsi dalla zona interessata e gli addetti dovranno adottare, se del caso, i dispositivi di protezione individuale idonei alle attività.
- c) Durante il trasporto di materiale sfuso ad elevata polverosità è necessario provvedere ad inumidire i materiali stessi per limitare la formazione di polveri.
- d) Utilizzo di indumenti ad alta visibilità (DPI da adottare)
- e) Utilizzo di maschera antipolvere (DPI da adottare)
- f) Nelle attività di scavo la diffusione di polveri e fibre deve essere ridotta al minimo irrorando periodicamente le superfici di scavo ed i percorsi

dei mezzi meccanici.

g) Nelle attività di scavo quando la quantità di polveri e fibre presenti superi i limiti tollerati devono essere forniti ed utilizzati indumenti di lavoro e dispositivi di protezione individuale idonei alle attività.

h) Nelle attività di scavo non devono essere eseguiti altri lavori che comportino la presenza di manodopera nella zona d'intervento dei mezzi d'opera.

i) Nelle attività di demolizione quando la quantità di polveri e fibre presenti superi i limiti tollerati devono essere forniti ed utilizzati indumenti di lavoro e dispositivi di protezione individuale idonei alle attività.

Rischi Trasmissibili:

Realizzazione della viabilità del cantiere:

a) Investimento, ribaltamento	Prob: PROBABILE	Ent. danno: GRAVISSIMO
b) Inalazione polveri, fibre	Prob: IMPROBABILE	Ent. danno: LIEVE
c) Investimento, ribaltamento	Prob: IMPROBABILE	Ent. danno: GRAVE
d) Inalazione polveri, fibre	Prob: IMPROBABILE	Ent. danno: LIEVE
e) Investimento, ribaltamento	Prob: IMPROBABILE	Ent. danno: GRAVE

Asportazione di strato di usura e collegamento sul marciapiede:

a) Inalazione polveri, fibre	Prob: IMPROBABILE	Ent. danno: LIEVE
b) Investimento, ribaltamento	Prob: IMPROBABILE	Ent. danno: GRAVE
c) Inalazione polveri, fibre	Prob: IMPROBABILE	Ent. danno: LIEVE
d) Investimento, ribaltamento	Prob: POCO PROBABILE	Ent. danno: GRAVE
e) Rumore per "Addetto scarificatrice (fresa)"	Prob: PROBABILE	Ent. danno: GRAVE

10) Interferenza nel periodo dal 01/03/2018 al 02/03/2018 per un totale di 2 giorni lavorativi. Fasi:

- Realizzazione di impianto elettrico del cantiere
- Realizzazione di impianto idrico del cantiere

Le lavorazioni su elencate sono eseguite rispettivamente dal 01/03/2018 al 02/03/2018 per 2 giorni lavorativi, e dal 01/03/2018 al 02/03/2018 per 2 giorni lavorativi.

Dette lavorazioni interferiscono fra loro per i seguenti periodi: dal 01/03/2018 al 02/03/2018 per 2 giorni lavorativi.

Coordinamento:

a) Il personale non strettamente necessario alle lavorazioni dovrà allontanarsi dalla zona interessata e gli addetti dovranno adottare, se del caso, i dispositivi di protezione individuale idonei alle attività.

b) In prossimità della zona d'intervento è necessario allontanare preventivamente tutti i materiali facilmente infiammabili; qualora i suddetti materiali non possono essere allontanati è necessario proteggerli con teli protettivi.

c) In prossimità della zona d'intervento deve essere tenuto a disposizione un estintore portatile.

d) Delimitare e segnalare la zona di intervento a radiazioni non ionizzanti.

Rischi Trasmissibili:

Realizzazione di impianto elettrico del cantiere: <Nessuno>

Realizzazione di impianto idrico del cantiere:

a) Inalazione fumi, gas, vapori	Prob: IMPROBABILE	Ent. danno: LIEVE
b) Incendi, esplosioni	Prob: IMPROBABILE	Ent. danno: LIEVE
c) Radiazioni non ionizzanti	Prob: IMPROBABILE	Ent. danno: LIEVE

11) Interferenza nel periodo dal 01/03/2018 al 02/03/2018 per un totale di 2 giorni lavorativi. Fasi:

- Realizzazione della recinzione e degli accessi al cantiere
- Realizzazione di impianto idrico del cantiere

Le lavorazioni su elencate, di cui la lavorazione Realizzazione della recinzione e degli accessi al cantiere è svolta dall'impresa **Impresa opere stradali**, sono eseguite rispettivamente dal 01/03/2018 al 02/03/2018, per 2 giorni lavorativi, e dal 01/03/2018 al 02/03/2018 per 2 giorni lavorativi.

Dette lavorazioni interferiscono fra loro per i seguenti periodi: dal 01/03/2018 al 02/03/2018 per 2 giorni lavorativi.

Coordinamento:

a) La circolazione delle macchine operatrici deve avvenire utilizzando percorsi ben definiti e la velocità deve risultare ridotta a passo d'uomo.

b) Il personale non strettamente necessario alle lavorazioni dovrà allontanarsi dalla zona interessata e gli addetti dovranno adottare, se del caso, i dispositivi di protezione individuale idonei alle attività.

c) Durante il trasporto di materiale sfuso ad elevata polverosità è necessario provvedere ad inumidire i materiali stessi per limitare la formazione di polveri.

d) Utilizzo di indumenti ad alta visibilità (DPI da adottare)

e) Utilizzo di maschera antipolvere (DPI da adottare)

f) Delimitare e segnalare la zona di intervento a livello di rumorosità elevato.

g) Utilizzo di otoprotettori (DPI da adottare)

h) In prossimità della zona d'intervento è necessario allontanare preventivamente tutti i materiali facilmente infiammabili; qualora i suddetti materiali non possono essere allontanati è necessario proteggerli con teli protettivi.

i) In prossimità della zona d'intervento deve essere tenuto a disposizione un estintore portatile.

j) Delimitare e segnalare la zona di intervento a radiazioni non ionizzanti.

Rischi Trasmissibili:

Realizzazione della recinzione e degli accessi al cantiere:

a) Rumore	Prob: IMPROBABILE	Ent. danno: LIEVE
b) Inalazione polveri, fibre	Prob: IMPROBABILE	Ent. danno: LIEVE
c) Rumore	Prob: IMPROBABILE	Ent. danno: LIEVE
d) Inalazione polveri, fibre	Prob: IMPROBABILE	Ent. danno: LIEVE
e) Investimento, ribaltamento	Prob: IMPROBABILE	Ent. danno: GRAVE

Realizzazione di impianto idrico del cantiere:

a) Inalazione fumi, gas, vapori	Prob: IMPROBABILE	Ent. danno: LIEVE
b) Incendi, esplosioni	Prob: IMPROBABILE	Ent. danno: LIEVE
c) Radiazioni non ionizzanti	Prob: IMPROBABILE	Ent. danno: LIEVE

12) Interferenza nel periodo dal 01/03/2018 al 02/03/2018 per un totale di 2 giorni lavorativi. Fasi:

- Realizzazione della viabilità del cantiere
- Realizzazione di impianto idrico del cantiere

Le lavorazioni su elencate, di cui la lavorazione Realizzazione della viabilità del cantiere è svolta dall'impresa **Impresa opere stradali**, sono eseguite rispettivamente dal 01/03/2018 al 02/03/2018, per 2 giorni lavorativi, e dal 01/03/2018 al 02/03/2018 per 2 giorni lavorativi.

Dette lavorazioni interferiscono fra loro per i seguenti periodi: dal 01/03/2018 al 02/03/2018 per 2 giorni lavorativi.

Coordinamento:

- La circolazione delle macchine operatrici deve avvenire utilizzando percorsi ben definiti e la velocità deve risultare ridotta a passo d'uomo.
- Il personale non strettamente necessario alle lavorazioni dovrà allontanarsi dalla zona interessata e gli addetti dovranno adottare, se del caso, i dispositivi di protezione individuale idonei alle attività.
- Durante il trasporto di materiale sfuso ad elevata polverosità è necessario provvedere ad inumidire i materiali stessi per limitare la formazione di polveri.
- Utilizzo di indumenti ad alta visibilità (DPI da adottare)
- Utilizzo di maschera antipolvere (DPI da adottare)
- Nelle attività di scavo la diffusione di polveri e fibre deve essere ridotta al minimo irrorando periodicamente le superfici di scavo ed i percorsi dei mezzi meccanici.
- Nelle attività di scavo quando la quantità di polveri e fibre presenti superi i limiti tollerati devono essere forniti ed utilizzati indumenti di lavoro e dispositivi di protezione individuale idonei alle attività.
- Nelle attività di scavo non devono essere eseguiti altri lavori che comportino la presenza di manodopera nella zona d'intervento dei mezzi d'opera.
- In prossimità della zona d'intervento è necessario allontanare preventivamente tutti i materiali facilmente infiammabili; qualora i suddetti materiali non possono essere allontanati è necessario proteggerli con teli protettivi.
- In prossimità della zona d'intervento deve essere tenuto a disposizione un estintore portatile.
- Delimitare e segnalare la zona di intervento a radiazioni non ionizzanti.

Rischi Trasmissibili:

Realizzazione della viabilità del cantiere:

a) Investimento, ribaltamento	Prob: PROBABILE	Ent. danno: GRAVISSIMO
b) Inalazione polveri, fibre	Prob: IMPROBABILE	Ent. danno: LIEVE
c) Investimento, ribaltamento	Prob: IMPROBABILE	Ent. danno: GRAVE
d) Inalazione polveri, fibre	Prob: IMPROBABILE	Ent. danno: LIEVE
e) Investimento, ribaltamento	Prob: IMPROBABILE	Ent. danno: GRAVE

Realizzazione di Impianto idrico del cantiere:

a) Inalazione fumi, gas, vapori	Prob: IMPROBABILE	Ent. danno: LIEVE
b) Incendi, esplosioni	Prob: IMPROBABILE	Ent. danno: LIEVE
c) Radiazioni non ionizzanti	Prob: IMPROBABILE	Ent. danno: LIEVE

13) Interferenza nel periodo dal 01/03/2018 al 02/03/2018 per un totale di 2 giorni lavorativi. Fasi:

- Realizzazione di impianto elettrico del cantiere
- Realizzazione della recinzione e degli accessi al cantiere

Le lavorazioni su elencate, di cui la lavorazione Realizzazione della recinzione e degli accessi al cantiere è svolta dall'impresa **Impresa opere stradali**, sono eseguite rispettivamente dal 01/03/2018 al 02/03/2018, per 2 giorni lavorativi, e dal 01/03/2018 al 02/03/2018 per 2 giorni lavorativi.

Dette lavorazioni interferiscono fra loro per i seguenti periodi: dal 01/03/2018 al 02/03/2018 per 2 giorni lavorativi.

Coordinamento:

- La circolazione delle macchine operatrici deve avvenire utilizzando percorsi ben definiti e la velocità deve risultare ridotta a passo d'uomo.
- Il personale non strettamente necessario alle lavorazioni dovrà allontanarsi dalla zona interessata e gli addetti dovranno adottare, se del caso, i dispositivi di protezione individuale idonei alle attività.
- Durante il trasporto di materiale sfuso ad elevata polverosità è necessario provvedere ad inumidire i materiali stessi per limitare la formazione di polveri.
- Utilizzo di indumenti ad alta visibilità (DPI da adottare)
- Utilizzo di maschera antipolvere (DPI da adottare)
- Delimitare e segnalare la zona di intervento a livello di rumorosità elevato.
- Utilizzo di otoprotezioni (DPI da adottare)

Rischi Trasmissibili:

Realizzazione di Impianto elettrico del cantiere: <Nessuno>

Realizzazione della recinzione e degli accessi al cantiere:

a) Rumore	Prob: IMPROBABILE	Ent. danno: LIEVE
b) Inalazione polveri, fibre	Prob: IMPROBABILE	Ent. danno: LIEVE
c) Rumore	Prob: IMPROBABILE	Ent. danno: LIEVE
d) Inalazione polveri, fibre	Prob: IMPROBABILE	Ent. danno: LIEVE
e) Investimento, ribaltamento	Prob: IMPROBABILE	Ent. danno: GRAVE

14) Interferenza nel periodo dal 01/03/2018 al 02/03/2018 per un totale di 2 giorni lavorativi. Fasi:

- Realizzazione di impianto elettrico del cantiere
- Realizzazione della viabilità del cantiere

Le lavorazioni su elencate, di cui la lavorazione Realizzazione della viabilità del cantiere è svolta dall'impresa **Impresa opere stradali**, sono eseguite rispettivamente dal 01/03/2018 al 02/03/2018, per 2 giorni lavorativi, e dal 01/03/2018 al 02/03/2018 per 2 giorni lavorativi.

Dette lavorazioni interferiscono fra loro per i seguenti periodi: dal 01/03/2018 al 02/03/2018 per 2 giorni lavorativi.

- a) La circolazione delle macchine operatrici deve avvenire utilizzando percorsi ben definiti e la velocità deve risultare ridotta a passo d'uomo.
- b) Il personale non strettamente necessario alle lavorazioni dovrà allontanarsi dalla zona interessata e gli addetti dovranno adottare, se del caso, i dispositivi di protezione individuale idonei alle attività.
- c) Durante il trasporto di materiale sfuso ad elevata polverosità è necessario provvedere ad inumidire i materiali stessi per limitare la formazione di polveri.
- d) Utilizzo di indumenti ad alta visibilità (DPI da adottare)
- e) Utilizzo di maschera antipolvere (DPI da adottare)
- f) Nelle attività di scavo la diffusione di polveri e fibre deve essere ridotta al minimo irrorando periodicamente le superfici di scavo ed i percorsi dei mezzi meccanici.
- g) Nelle attività di scavo quando la quantità di polveri e fibre presenti superi i limiti tollerati devono essere forniti ed utilizzati indumenti di lavoro e dispositivi di protezione individuale idonei alle attività.
- h) Nelle attività di scavo non devono essere eseguiti altri lavori che comportino la presenza di manodopera nella zona d'intervento dei mezzi d'opera.

Rischi Trasmissibili:

Realizzazione di impianto elettrico del cantiere: <Nessuno>

Realizzazione della viabilità del cantiere:

a) Investimento, ribaltamento	Prob: PROBABILE	Ent. danno: GRAVISSIMO
b) Inalazione polveri, fibre	Prob: IMPROBABILE	Ent. danno: LIEVE
c) Investimento, ribaltamento	Prob: IMPROBABILE	Ent. danno: GRAVE
d) Inalazione polveri, fibre	Prob: IMPROBABILE	Ent. danno: LIEVE
e) Investimento, ribaltamento	Prob: IMPROBABILE	Ent. danno: GRAVE

15) Interferenza nel periodo dal 01/03/2018 al 02/03/2018 per un totale di 2 giorni lavorativi. Fasi:

- Realizzazione della recinzione e degli accessi al cantiere
- Realizzazione della viabilità del cantiere

Le lavorazioni su elencate, svolte dall'impresa **Impresa opere stradali**, sono eseguite rispettivamente dal 01/03/2018 al 02/03/2018 per 2 giorni lavorativi, e dal 01/03/2018 al 02/03/2018 per 2 giorni lavorativi.

Dette lavorazioni interferiscono fra loro per i seguenti periodi: dal 01/03/2018 al 02/03/2018 per 2 giorni lavorativi.

Coordinamento:

- a) La circolazione delle macchine operatrici deve avvenire utilizzando percorsi ben definiti e la velocità deve risultare ridotta a passo d'uomo.
- b) Il personale non strettamente necessario alle lavorazioni dovrà allontanarsi dalla zona interessata e gli addetti dovranno adottare, se del caso, i dispositivi di protezione individuale idonei alle attività.
- c) Durante il trasporto di materiale sfuso ad elevata polverosità è necessario provvedere ad inumidire i materiali stessi per limitare la formazione di polveri.
- d) Utilizzo di indumenti ad alta visibilità (DPI da adottare)
- e) Utilizzo di maschera antipolvere (DPI da adottare)
- f) Delimitare e segnalare la zona di intervento a livello di rumorosità elevato.
- g) Utilizzo di otoprotettori (DPI da adottare)
- h) Nelle attività di scavo la diffusione di polveri e fibre deve essere ridotta al minimo irrorando periodicamente le superfici di scavo ed i percorsi dei mezzi meccanici.
- i) Nelle attività di scavo quando la quantità di polveri e fibre presenti superi i limiti tollerati devono essere forniti ed utilizzati indumenti di lavoro e dispositivi di protezione individuale idonei alle attività.
- j) Nelle attività di scavo non devono essere eseguiti altri lavori che comportino la presenza di manodopera nella zona d'intervento dei mezzi d'opera.

Rischi Trasmissibili:

Realizzazione della recinzione e degli accessi al cantiere:

a) Rumore	Prob: IMPROBABILE	Ent. danno: LIEVE
b) Inalazione polveri, fibre	Prob: IMPROBABILE	Ent. danno: LIEVE
c) Rumore	Prob: IMPROBABILE	Ent. danno: LIEVE
d) Inalazione polveri, fibre	Prob: IMPROBABILE	Ent. danno: LIEVE
e) Investimento, ribaltamento	Prob: IMPROBABILE	Ent. danno: GRAVE

Realizzazione della viabilità del cantiere:

a) Investimento, ribaltamento	Prob: PROBABILE	Ent. danno: GRAVISSIMO
b) Inalazione polveri, fibre	Prob: IMPROBABILE	Ent. danno: LIEVE
c) Investimento, ribaltamento	Prob: IMPROBABILE	Ent. danno: GRAVE
d) Inalazione polveri, fibre	Prob: IMPROBABILE	Ent. danno: LIEVE
e) Investimento, ribaltamento	Prob: IMPROBABILE	Ent. danno: GRAVE

16) Interferenza nel periodo dal 09/03/2018 al 29/06/2018 per un totale di 31 giorni lavorativi. Fasi:

- Cordoli, zanelle e opere d'arte
- Realizzazione di marciapiedi

Le lavorazioni su elencate, svolte dall'impresa **Impresa opere stradali**, sono eseguite rispettivamente dal 09/03/2018 al 29/06/2018 per 31 giorni lavorativi, e dal 09/03/2018 al 29/06/2018 per 31 giorni lavorativi.

Dette lavorazioni interferiscono fra loro per i seguenti periodi: dal 09/03/2018 al 16/03/2018 per 6 giorni lavorativi, dal 04/04/2018 al 11/04/2018 per 6 giorni lavorativi, dal 07/05/2018 al 17/05/2018 per 9 giorni lavorativi, dal 18/06/2018 al 29/06/2018 per 10 giorni lavorativi.

Coordinamento:

- a) La circolazione delle macchine operatrici deve avvenire utilizzando percorsi ben definiti e la velocità deve risultare ridotta a passo d'uomo.
- b) Il personale non strettamente necessario alle lavorazioni dovrà allontanarsi dalla zona interessata e gli addetti dovranno adottare, se del caso, i dispositivi di protezione individuale idonei alle attività.
- c) Durante il trasporto di materiale sfuso ad elevata polverosità è necessario provvedere ad inumidire i materiali stessi per limitare la formazione di polveri.

- d) Utilizzo di indumenti ad alta visibilità (DPI da adottare)
 e) Utilizzo di maschera antipolvere (DPI da adottare)

Rischi Trasmissibili:

Cordoli, zanelle e opere d'arte:

a) Rumore per "Operaio comune polivalente"	Prob: IMPROBABILE	Ent. danno: LIEVE
b) Inalazione polveri, fibre	Prob: IMPROBABILE	Ent. danno: LIEVE
c) Investimento, ribaltamento	Prob: IMPROBABILE	Ent. danno: GRAVE
d) Rumore per "Operatore dumper"	Prob: PROBABILE	Ent. danno: GRAVE

Realizzazione di marciapiedi:

a) Rumore per "Operaio comune polivalente"	Prob: IMPROBABILE	Ent. danno: LIEVE
b) Inalazione polveri, fibre	Prob: IMPROBABILE	Ent. danno: LIEVE
c) Investimento, ribaltamento	Prob: IMPROBABILE	Ent. danno: GRAVE
d) Rumore per "Operatore dumper"	Prob: PROBABILE	Ent. danno: GRAVE

17) Interferenza nel periodo dal 09/03/2018 al 29/06/2018 per un totale di 31 giorni lavorativi. Fasi:

- **Getto in calcestruzzo per opere d'arte in lavori stradali**
 - **Realizzazione di marciapiedi**

Le lavorazioni su elencate, svolte dall'impresa **Impresa opere stradali**, sono eseguite rispettivamente dal 09/03/2018 al 29/06/2018 per 31 giorni lavorativi, e dal 09/03/2018 al 29/06/2018 per 31 giorni lavorativi.

Dette lavorazioni interferiscono fra loro per i seguenti periodi: dal 09/03/2018 al 16/03/2018 per 6 giorni lavorativi, dal 04/04/2018 al 11/04/2018 per 6 giorni lavorativi, dal 07/05/2018 al 17/05/2018 per 9 giorni lavorativi, dal 18/06/2018 al 29/06/2018 per 10 giorni lavorativi.

Coordinamento:

- a) La circolazione delle macchine operatrici deve avvenire utilizzando percorsi ben definiti e la velocità deve risultare ridotta a passo d'uomo.
 b) Il personale non strettamente necessario alle lavorazioni dovrà allontanarsi dalla zona interessata e gli addetti dovranno adottare, se del caso, i dispositivi di protezione individuale idonei alle attività.
 c) Utilizzo di indumenti ad alta visibilità (DPI da adottare)
 d) Delimitare e segnalare la zona d'intervento sottoposta a caduta di materiali dall'alto.
 e) Utilizzo di casco (DPI da adottare)
 f) Durante il trasporto di materiale sfuso ad elevata polverosità è necessario provvedere ad inumidire i materiali stessi per limitare la formazione di polveri.
 g) Utilizzo di maschera antipolvere (DPI da adottare)

Rischi Trasmissibili:

Getto in calcestruzzo per opere d'arte in lavori stradali:

a) Investimento, ribaltamento	Prob: IMPROBABILE	Ent. danno: GRAVE
b) Caduta di materiale dall'alto o a livello	Prob: POCO PROBABILE	Ent. danno: GRAVISSIMO
c) Investimento, ribaltamento	Prob: IMPROBABILE	Ent. danno: GRAVE

Realizzazione di marciapiedi:

a) Rumore per "Operaio comune polivalente"	Prob: IMPROBABILE	Ent. danno: LIEVE
b) Inalazione polveri, fibre	Prob: IMPROBABILE	Ent. danno: LIEVE
c) Investimento, ribaltamento	Prob: IMPROBABILE	Ent. danno: GRAVE
d) Rumore per "Operatore dumper"	Prob: PROBABILE	Ent. danno: GRAVE

18) Interferenza nel periodo dal 09/03/2018 al 29/06/2018 per un totale di 31 giorni lavorativi. Fasi:

- **Getto in calcestruzzo per opere d'arte in lavori stradali**
 - **Cordoli, zanelle e opere d'arte**

Le lavorazioni su elencate, svolte dall'impresa **Impresa opere stradali**, sono eseguite rispettivamente dal 09/03/2018 al 29/06/2018 per 31 giorni lavorativi, e dal 09/03/2018 al 29/06/2018 per 31 giorni lavorativi.

Dette lavorazioni interferiscono fra loro per i seguenti periodi: dal 09/03/2018 al 16/03/2018 per 6 giorni lavorativi, dal 04/04/2018 al 11/04/2018 per 6 giorni lavorativi, dal 07/05/2018 al 17/05/2018 per 9 giorni lavorativi, dal 18/06/2018 al 29/06/2018 per 10 giorni lavorativi.

Coordinamento:

- a) La circolazione delle macchine operatrici deve avvenire utilizzando percorsi ben definiti e la velocità deve risultare ridotta a passo d'uomo.
 b) Il personale non strettamente necessario alle lavorazioni dovrà allontanarsi dalla zona interessata e gli addetti dovranno adottare, se del caso, i dispositivi di protezione individuale idonei alle attività.
 c) Utilizzo di indumenti ad alta visibilità (DPI da adottare)
 d) Delimitare e segnalare la zona d'intervento sottoposta a caduta di materiali dall'alto.
 e) Utilizzo di casco (DPI da adottare)
 f) Durante il trasporto di materiale sfuso ad elevata polverosità è necessario provvedere ad inumidire i materiali stessi per limitare la formazione di polveri.
 g) Utilizzo di maschera antipolvere (DPI da adottare)

Rischi Trasmissibili:

Getto in calcestruzzo per opere d'arte in lavori stradali:

a) Investimento, ribaltamento	Prob: IMPROBABILE	Ent. danno: GRAVE
b) Caduta di materiale dall'alto o a livello	Prob: POCO PROBABILE	Ent. danno: GRAVISSIMO
c) Investimento, ribaltamento	Prob: IMPROBABILE	Ent. danno: GRAVE

Cordoli, zanelle e opere d'arte:

a) Rumore per "Operaio comune polivalente"	Prob: IMPROBABILE	Ent. danno: LIEVE
b) Inalazione polveri, fibre	Prob: IMPROBABILE	Ent. danno: LIEVE
c) Investimento, ribaltamento	Prob: IMPROBABILE	Ent. danno: GRAVE
d) Rumore per "Operatore dumper"	Prob: PROBABILE	Ent. danno: GRAVE

19) Interferenza nel periodo dal 19/03/2018 al 03/07/2018 per un totale di 17 giorni lavorativi. Fasi:

- Pulizia di sede stradale
- Realizzazione di segnaletica orizzontale

Le lavorazioni su elencate, svolte dall'impresa **Impresa opere stradali**, sono eseguite rispettivamente dal 19/03/2018 al 03/07/2018 per 17 giorni lavorativi, e dal 19/03/2018 al 03/07/2018 per 17 giorni lavorativi.

Dette lavorazioni interferiscono fra loro per i seguenti periodi: dal 19/03/2018 al 23/03/2018 per 5 giorni lavorativi, dal 12/04/2018 al 19/04/2018 per 6 giorni lavorativi, dal 21/05/2018 al 24/05/2018 per 4 giorni lavorativi, dal 02/07/2018 al 03/07/2018 per 2 giorni lavorativi.

Coordinamento:

- a) La circolazione delle macchine operatrici deve avvenire utilizzando percorsi ben definiti e la velocità deve risultare ridotta a passo d'uomo.
- b) Delimitare e segnalare la zona di intervento a livello di rumorosità elevato.
- c) Utilizzo di maschera antipolvere (DPI da adottare)
- d) Utilizzo di otoprotettori (DPI da adottare)
- e) Il personale non strettamente necessario alle lavorazioni dovrà allontanarsi dalla zona interessata e gli addetti dovranno adottare, se del caso, i dispositivi di protezione individuale idonei alle attività.

Rischi Trasmissibili:

Pulizia di sede stradale:

- | | | |
|--|-------------------|-------------------|
| a) Investimento, ribaltamento | Prob: IMPROBABILE | Ent. danno: GRAVE |
| b) Rumore per "Operatore macchina spazzolatrice - aspiratrice" | Prob: PROBABILE | Ent. danno: GRAVE |

Realizzazione di segnaletica orizzontale:

- | | | |
|--|-------------------|-------------------|
| a) Getti, schizzi | Prob: IMPROBABILE | Ent. danno: LIEVE |
| b) Inalazione fumi, gas, vapori | Prob: IMPROBABILE | Ent. danno: LIEVE |
| c) Investimento, ribaltamento | Prob: IMPROBABILE | Ent. danno: GRAVE |
| d) Rumore per "Addetto verniciatrice segnaletica stradale" | Prob: PROBABILE | Ent. danno: GRAVE |

20) Interferenza nel periodo dal 19/03/2018 al 03/07/2018 per un totale di 17 giorni lavorativi. Fasi:

- Posa di segnaletica verticale
- Realizzazione di segnaletica orizzontale

Le lavorazioni su elencate, svolte dall'impresa **Impresa opere stradali**, sono eseguite rispettivamente dal 19/03/2018 al 03/07/2018 per 17 giorni lavorativi, e dal 19/03/2018 al 03/07/2018 per 17 giorni lavorativi.

Dette lavorazioni interferiscono fra loro per i seguenti periodi: dal 19/03/2018 al 23/03/2018 per 5 giorni lavorativi, dal 12/04/2018 al 19/04/2018 per 6 giorni lavorativi, dal 21/05/2018 al 24/05/2018 per 4 giorni lavorativi, dal 02/07/2018 al 03/07/2018 per 2 giorni lavorativi.

Coordinamento:

- a) La circolazione delle macchine operatrici deve avvenire utilizzando percorsi ben definiti e la velocità deve risultare ridotta a passo d'uomo.
- b) Il personale non strettamente necessario alle lavorazioni dovrà allontanarsi dalla zona interessata e gli addetti dovranno adottare, se del caso, i dispositivi di protezione individuale idonei alle attività.
- c) Durante il trasporto di materiale sfuso ad elevata polverosità è necessario provvedere ad inumidire i materiali stessi per limitare la formazione di polveri.
- d) Utilizzo di indumenti ad alta visibilità (DPI da adottare)
- e) Utilizzo di maschera antipolvere (DPI da adottare)
- f) Utilizzo di otoprotettori (DPI da adottare)

Rischi Trasmissibili:

Posa di segnaletica verticale:

- | | | |
|--|-------------------|-------------------|
| a) Rumore per "Operaio comune polivalente" | Prob: IMPROBABILE | Ent. danno: LIEVE |
| b) Inalazione polveri, fibre | Prob: IMPROBABILE | Ent. danno: LIEVE |
| c) Investimento, ribaltamento | Prob: IMPROBABILE | Ent. danno: GRAVE |

Realizzazione di segnaletica orizzontale:

- | | | |
|--|-------------------|-------------------|
| a) Getti, schizzi | Prob: IMPROBABILE | Ent. danno: LIEVE |
| b) Inalazione fumi, gas, vapori | Prob: IMPROBABILE | Ent. danno: LIEVE |
| c) Investimento, ribaltamento | Prob: IMPROBABILE | Ent. danno: GRAVE |
| d) Rumore per "Addetto verniciatrice segnaletica stradale" | Prob: PROBABILE | Ent. danno: GRAVE |

21) Interferenza nel periodo dal 19/03/2018 al 03/07/2018 per un totale di 17 giorni lavorativi. Fasi:

- Posa di segnaletica verticale
- Pulizia di sede stradale

Le lavorazioni su elencate, svolte dall'impresa **Impresa opere stradali**, sono eseguite rispettivamente dal 19/03/2018 al 03/07/2018 per 17 giorni lavorativi, e dal 19/03/2018 al 03/07/2018 per 17 giorni lavorativi.

Dette lavorazioni interferiscono fra loro per i seguenti periodi: dal 19/03/2018 al 23/03/2018 per 5 giorni lavorativi, dal 12/04/2018 al 19/04/2018 per 6 giorni lavorativi, dal 21/05/2018 al 24/05/2018 per 4 giorni lavorativi, dal 02/07/2018 al 03/07/2018 per 2 giorni lavorativi.

Coordinamento:

- a) La circolazione delle macchine operatrici deve avvenire utilizzando percorsi ben definiti e la velocità deve risultare ridotta a passo d'uomo.
- b) Il personale non strettamente necessario alle lavorazioni dovrà allontanarsi dalla zona interessata e gli addetti dovranno adottare, se del caso, i dispositivi di protezione individuale idonei alle attività.
- c) Durante il trasporto di materiale sfuso ad elevata polverosità è necessario provvedere ad inumidire i materiali stessi per limitare la formazione di polveri.
- d) Utilizzo di indumenti ad alta visibilità (DPI da adottare)
- e) Utilizzo di maschera antipolvere (DPI da adottare)
- f) Delimitare e segnalare la zona di intervento a livello di rumorosità elevato.
- g) Utilizzo di otoprotettori (DPI da adottare)

Posa di segnaletica verticale:

a) Rumore per "Operaio comune polivalente"	Prob: IMPROBABILE	Ent. danno: LIEVE
b) Inalazione polveri, fibre	Prob: IMPROBABILE	Ent. danno: LIEVE
c) Investimento, ribaltamento	Prob: IMPROBABILE	Ent. danno: GRAVE

Pulizia di sede stradale:

a) Investimento, ribaltamento	Prob: IMPROBABILE	Ent. danno: GRAVE
b) Rumore per "Operatore macchina spazzolatrice - aspiratrice"	Prob: PROBABILE	Ent. danno: GRAVE

22) Interferenza nel periodo dal 23/03/2018 al 03/07/2018 per un totale di 5 giorni lavorativi. Fasi:

- Smobilizzo del cantiere
- Pulizia di sede stradale

Le lavorazioni su elencate, svolte dall'impresa **Impresa opere stradali**, sono eseguite rispettivamente dal 23/03/2018 al 03/07/2018 per 8 giorni lavorativi, e dal 19/03/2018 al 03/07/2018 per 17 giorni lavorativi.

Dette lavorazioni interferiscono fra loro per i seguenti periodi: dal 23/03/2018 al 23/03/2018 per 1 giorno lavorativo, dal 19/04/2018 al 19/04/2018 per 1 giorno lavorativo, dal 24/05/2018 al 24/05/2018 per 1 giorno lavorativo, dal 02/07/2018 al 03/07/2018 per 2 giorni lavorativi.

Coordinamento:

- a) La circolazione delle macchine operatrici deve avvenire utilizzando percorsi ben definiti e la velocità deve risultare ridotta a passo d'uomo.
- b) Il personale non strettamente necessario alle lavorazioni dovrà allontanarsi dalla zona interessata e gli addetti dovranno adottare, se del caso, i dispositivi di protezione individuale idonei alle attività.
- c) Durante il trasporto di materiale sfuso ad elevata polverosità è necessario provvedere ad inumidire i materiali stessi per limitare la formazione di polveri.
- d) Utilizzo di indumenti ad alta visibilità (DPI da adottare)
- e) Utilizzo di maschera antipolvere (DPI da adottare)
- f) Le operazioni di sollevamento e/o di trasporto di carichi devono avvenire evitando il passaggio dei carichi sospesi al di sopra di postazioni di lavoro.
- g) L'area sottostante la traiettoria di passaggio dei carichi deve essere opportunamente delimitata.
- h) Utilizzo di casco (DPI da adottare)
- i) Delimitare e segnalare la zona di intervento a livello di rumorosità elevato.
- j) Utilizzo di otoprotettori (DPI da adottare)

Rischi Trasmissibili:**Smobilizzo del cantiere:**

a) Inalazione polveri, fibre	Prob: IMPROBABILE	Ent. danno: LIEVE
b) Rumore	Prob: IMPROBABILE	Ent. danno: LIEVE
c) Caduta di materiale dall'alto o a livello	Prob: POCO PROBABILE	Ent. danno: GRAVE
d) Inalazione polveri, fibre	Prob: IMPROBABILE	Ent. danno: LIEVE
e) Investimento, ribaltamento	Prob: IMPROBABILE	Ent. danno: GRAVE
f) Caduta di materiale dall'alto o a livello	Prob: POCO PROBABILE	Ent. danno: GRAVE
g) Investimento, ribaltamento	Prob: IMPROBABILE	Ent. danno: GRAVE

Pulizia di sede stradale:

a) Investimento, ribaltamento	Prob: IMPROBABILE	Ent. danno: GRAVE
b) Rumore per "Operatore macchina spazzolatrice - aspiratrice"	Prob: PROBABILE	Ent. danno: GRAVE

23) Interferenza nel periodo dal 23/03/2018 al 24/05/2018 per un totale di 3 giorni lavorativi. Fasi:

- Allestimento di cantiere temporaneo su strada
- Realizzazione di segnaletica orizzontale

Le lavorazioni su elencate, svolte dall'impresa **Impresa opere stradali**, sono eseguite rispettivamente dal 23/03/2018 al 25/05/2018 per 6 giorni lavorativi, e dal 19/03/2018 al 03/07/2018 per 17 giorni lavorativi.

Dette lavorazioni interferiscono fra loro per i seguenti periodi: dal 23/03/2018 al 23/03/2018 per 1 giorno lavorativo, dal 19/04/2018 al 19/04/2018 per 1 giorno lavorativo, dal 24/05/2018 al 24/05/2018 per 1 giorno lavorativo.

Coordinamento:

- a) Le attività interferenti saranno opportunamente distanziate spazialmente.
- b) La circolazione delle macchine operatrici deve avvenire utilizzando percorsi ben definiti e la velocità deve risultare ridotta a passo d'uomo.
- c) Il personale non strettamente necessario alle lavorazioni dovrà allontanarsi dalla zona interessata e gli addetti dovranno adottare, se del caso, i dispositivi di protezione individuale idonei alle attività.
- d) Durante il trasporto di materiale sfuso ad elevata polverosità è necessario provvedere ad inumidire i materiali stessi per limitare la formazione di polveri.
- e) Utilizzo di indumenti ad alta visibilità (DPI da adottare)
- f) Utilizzo di maschera antipolvere (DPI da adottare)
- g) Utilizzo di otoprotettori (DPI da adottare)

Rischi Trasmissibili:**Allestimento di cantiere temporaneo su strada:**

a) Investimento, ribaltamento	Prob: POCO PROBABILE	Ent. danno: GRAVE
b) Inalazione polveri, fibre	Prob: IMPROBABILE	Ent. danno: LIEVE
c) Investimento, ribaltamento	Prob: IMPROBABILE	Ent. danno: GRAVE

Realizzazione di segnaletica orizzontale:

a) Getti, schizzi	Prob: IMPROBABILE	Ent. danno: LIEVE
b) Inalazione fumi, gas, vapori	Prob: IMPROBABILE	Ent. danno: LIEVE
c) Investimento, ribaltamento	Prob: IMPROBABILE	Ent. danno: GRAVE
d) Rumore per "Addetto verniciatrice segnaletica stradale"	Prob: PROBABILE	Ent. danno: GRAVE

24) Interferenza nel periodo dal 23/03/2018 al 03/07/2018 per un totale di 5 giorni lavorativi. Fasi:

- Smobilitazione del cantiere
- Realizzazione di segnaletica orizzontale

Le lavorazioni su elencate, svolte dall'impresa **Impresa opere stradali**, sono eseguite rispettivamente dal 23/03/2018 al 03/07/2018 per 8 giorni lavorativi, e dal 19/03/2018 al 03/07/2018 per 17 giorni lavorativi.

Dette lavorazioni interferiscono fra loro per i seguenti periodi: dal 23/03/2018 al 23/03/2018 per 1 giorno lavorativo, dal 19/04/2018 al 19/04/2018 per 1 giorno lavorativo, dal 24/05/2018 al 24/05/2018 per 1 giorno lavorativo, dal 02/07/2018 al 03/07/2018 per 2 giorni lavorativi.

Coordinamento:

- a) La circolazione delle macchine operatrici deve avvenire utilizzando percorsi ben definiti e la velocità deve risultare ridotta a passo d'uomo.
- b) Il personale non strettamente necessario alle lavorazioni dovrà allontanarsi dalla zona interessata e gli addetti dovranno adottare, se del caso, i dispositivi di protezione individuale idonei alle attività.
- c) Durante il trasporto di materiale sfuso ad elevata polverosità è necessario provvedere ad inumidire i materiali stessi per limitare la formazione di polveri.
- d) Utilizzo di indumenti ad alta visibilità (DPI da adottare)
- e) Utilizzo di maschera antipolvere (DPI da adottare)
- f) Le operazioni di sollevamento e/o di trasporto di carichi devono avvenire evitando il passaggio dei carichi sospesi al di sopra di postazioni di lavoro.
- g) L'area sottostante la traiettoria di passaggio dei carichi deve essere opportunamente delimitata.
- h) Utilizzo di casco (DPI da adottare)
- i) Delimitare e segnalare la zona di intervento a livello di rumorosità elevato.
- j) Utilizzo di otoprotettori (DPI da adottare)

Rischi Trasmissibili:

Smobilitazione del cantiere:

a) Inalazione polveri, fibre	Prob: IMPROBABILE	Ent. danno: LIEVE
b) Rumore	Prob: IMPROBABILE	Ent. danno: LIEVE
c) Caduta di materiale dall'alto o a livello	Prob: POCO PROBABILE	Ent. danno: GRAVE
d) Inalazione polveri, fibre	Prob: IMPROBABILE	Ent. danno: LIEVE
e) Investimento, ribaltamento	Prob: IMPROBABILE	Ent. danno: GRAVE
f) Caduta di materiale dall'alto o a livello	Prob: POCO PROBABILE	Ent. danno: GRAVE
g) Investimento, ribaltamento	Prob: IMPROBABILE	Ent. danno: GRAVE

Realizzazione di segnaletica orizzontale:

a) Getti, schizzi	Prob: IMPROBABILE	Ent. danno: LIEVE
b) Inalazione fumi, gas, vapori	Prob: IMPROBABILE	Ent. danno: LIEVE
c) Investimento, ribaltamento	Prob: IMPROBABILE	Ent. danno: GRAVE
d) Rumore per "Addetto verniciatrice segnaletica stradale"	Prob: PROBABILE	Ent. danno: GRAVE

25) Interferenza nel periodo dal 23/03/2018 al 24/05/2018 per un totale di 3 giorni lavorativi. Fasi:

- Allestimento di cantiere temporaneo su strada
- Pulizia di sede stradale

Le lavorazioni su elencate, svolte dall'impresa **Impresa opere stradali**, sono eseguite rispettivamente dal 23/03/2018 al 25/05/2018 per 6 giorni lavorativi, e dal 19/03/2018 al 03/07/2018 per 17 giorni lavorativi.

Dette lavorazioni interferiscono fra loro per i seguenti periodi: dal 23/03/2018 al 23/03/2018 per 1 giorno lavorativo, dal 19/04/2018 al 19/04/2018 per 1 giorno lavorativo, dal 24/05/2018 al 24/05/2018 per 1 giorno lavorativo.

Coordinamento:

- a) Le attività interferenti saranno opportunamente distanziate spazialmente.
- b) La circolazione delle macchine operatrici deve avvenire utilizzando percorsi ben definiti e la velocità deve risultare ridotta a passo d'uomo.
- c) Il personale non strettamente necessario alle lavorazioni dovrà allontanarsi dalla zona interessata e gli addetti dovranno adottare, se del caso, i dispositivi di protezione individuale idonei alle attività.
- d) Durante il trasporto di materiale sfuso ad elevata polverosità è necessario provvedere ad inumidire i materiali stessi per limitare la formazione di polveri.
- e) Utilizzo di indumenti ad alta visibilità (DPI da adottare)
- f) Utilizzo di maschera antipolvere (DPI da adottare)
- g) Delimitare e segnalare la zona di intervento a livello di rumorosità elevato.
- h) Utilizzo di otoprotettori (DPI da adottare)

Rischi Trasmissibili:

Allestimento di cantiere temporaneo su strada:

a) Investimento, ribaltamento	Prob: POCO PROBABILE	Ent. danno: GRAVE
b) Inalazione polveri, fibre	Prob: IMPROBABILE	Ent. danno: LIEVE
c) Investimento, ribaltamento	Prob: IMPROBABILE	Ent. danno: GRAVE

Pulizia di sede stradale:

a) Investimento, ribaltamento	Prob: IMPROBABILE	Ent. danno: GRAVE
b) Rumore per "Operatore macchina spazzolatrice - aspiratrice"	Prob: PROBABILE	Ent. danno: GRAVE

26) Interferenza nel periodo dal 23/03/2018 al 25/05/2018 per un totale di 6 giorni lavorativi. Fasi:

- Allestimento di cantiere temporaneo su strada
- Smobilitazione del cantiere

Le lavorazioni su elencate, svolte dall'impresa **Impresa opere stradali**, sono eseguite rispettivamente dal 23/03/2018 al 25/05/2018 per 6 giorni lavorativi, e dal 23/03/2018 al 03/07/2018 per 8 giorni lavorativi.

Dette lavorazioni interferiscono fra loro per i seguenti periodi: dal 23/03/2018 al 26/03/2018 per 2 giorni lavorativi, dal 19/04/2018 al 20/04/2018 per 2 giorni lavorativi, dal 24/05/2018 al 25/05/2018 per 2 giorni lavorativi.

- a) Le attività interferenti saranno opportunamente distanziate spazialmente.
- b) La circolazione delle macchine operatrici deve avvenire utilizzando percorsi ben definiti e la velocità deve risultare ridotta a passo d'uomo.
- c) Il personale non strettamente necessario alle lavorazioni dovrà allontanarsi dalla zona interessata e gli addetti dovranno adottare, se del caso, i dispositivi di protezione individuale idonei alle attività.
- d) Durante il trasporto di materiale sfuso ad elevata polverosità è necessario provvedere ad inumidire i materiali stessi per limitare la formazione di polveri.
- e) Utilizzo di indumenti ad alta visibilità (DPI da adottare)
- f) Utilizzo di maschera antipolvere (DPI da adottare)
- g) Le operazioni di sollevamento e/o di trasporto di carichi devono avvenire evitando il passaggio dei carichi sospesi al di sopra di postazioni di lavoro.
- h) L'area sottostante la traiettoria di passaggio dei carichi deve essere opportunamente delimitata.
- i) Utilizzo di casco (DPI da adottare)
- j) Delimitare e segnalare la zona di intervento a livello di rumorosità elevato.
- k) Utilizzo di otoprotettori (DPI da adottare)

Rischi Trasmissibili:

Allestimento di cantiere temporaneo su strada:

a) Investimento, ribaltamento	Prob: POCO PROBABILE	Ent. danno: GRAVE
b) Inalazione polveri, fibre	Prob: IMPROBABILE	Ent. danno: LIEVE
c) Investimento, ribaltamento	Prob: IMPROBABILE	Ent. danno: GRAVE

Smobilitazione del cantiere:

a) Inalazione polveri, fibre	Prob: IMPROBABILE	Ent. danno: LIEVE
b) Rumore	Prob: IMPROBABILE	Ent. danno: LIEVE
c) Caduta di materiale dall'alto o a livello	Prob: POCO PROBABILE	Ent. danno: GRAVE
d) Inalazione polveri, fibre	Prob: IMPROBABILE	Ent. danno: LIEVE
e) Investimento, ribaltamento	Prob: IMPROBABILE	Ent. danno: GRAVE
f) Caduta di materiale dall'alto o a livello	Prob: POCO PROBABILE	Ent. danno: GRAVE
g) Investimento, ribaltamento	Prob: IMPROBABILE	Ent. danno: GRAVE

27) Interferenza nel periodo dal 23/03/2018 al 24/05/2018 per un totale di 3 giorni lavorativi. Fasi:

- Allestimento di cantiere temporaneo su strada
- Posa di segnaletica verticale

Le lavorazioni su elencate, svolte dall'impresa **Impresa opere stradali**, sono eseguite rispettivamente dal 23/03/2018 al 25/05/2018 per 6 giorni lavorativi, e dal 19/03/2018 al 03/07/2018 per 17 giorni lavorativi.

Dette lavorazioni interferiscono fra loro per i seguenti periodi: dal 23/03/2018 al 23/03/2018 per 1 giorno lavorativo, dal 19/04/2018 al 19/04/2018 per 1 giorno lavorativo, dal 24/05/2018 al 24/05/2018 per 1 giorno lavorativo.

Coordinamento:

- a) Le attività interferenti saranno opportunamente distanziate spazialmente.
- b) La circolazione delle macchine operatrici deve avvenire utilizzando percorsi ben definiti e la velocità deve risultare ridotta a passo d'uomo.
- c) Il personale non strettamente necessario alle lavorazioni dovrà allontanarsi dalla zona interessata e gli addetti dovranno adottare, se del caso, i dispositivi di protezione individuale idonei alle attività.
- d) Durante il trasporto di materiale sfuso ad elevata polverosità è necessario provvedere ad inumidire i materiali stessi per limitare la formazione di polveri.
- e) Utilizzo di indumenti ad alta visibilità (DPI da adottare)
- f) Utilizzo di maschera antipolvere (DPI da adottare)

Rischi Trasmissibili:

Allestimento di cantiere temporaneo su strada:

a) Investimento, ribaltamento	Prob: POCO PROBABILE	Ent. danno: GRAVE
b) Inalazione polveri, fibre	Prob: IMPROBABILE	Ent. danno: LIEVE
c) Investimento, ribaltamento	Prob: IMPROBABILE	Ent. danno: GRAVE

Posa di segnaletica verticale:

a) Rumore per "Operai comune polivalente"	Prob: IMPROBABILE	Ent. danno: LIEVE
b) Inalazione polveri, fibre	Prob: IMPROBABILE	Ent. danno: LIEVE
c) Investimento, ribaltamento	Prob: IMPROBABILE	Ent. danno: GRAVE

28) Interferenza nel periodo dal 23/03/2018 al 03/07/2018 per un totale di 5 giorni lavorativi. Fasi:

- Smobilitazione del cantiere
- Posa di segnaletica verticale

Le lavorazioni su elencate, svolte dall'impresa **Impresa opere stradali**, sono eseguite rispettivamente dal 23/03/2018 al 03/07/2018 per 8 giorni lavorativi, e dal 19/03/2018 al 03/07/2018 per 17 giorni lavorativi.

Dette lavorazioni interferiscono fra loro per i seguenti periodi: dal 23/03/2018 al 23/03/2018 per 1 giorno lavorativo, dal 19/04/2018 al 19/04/2018 per 1 giorno lavorativo, dal 24/05/2018 al 24/05/2018 per 1 giorno lavorativo, dal 02/07/2018 al 03/07/2018 per 2 giorni lavorativi.

Coordinamento:

- a) La circolazione delle macchine operatrici deve avvenire utilizzando percorsi ben definiti e la velocità deve risultare ridotta a passo d'uomo.
- b) Il personale non strettamente necessario alle lavorazioni dovrà allontanarsi dalla zona interessata e gli addetti dovranno adottare, se del caso, i dispositivi di protezione individuale idonei alle attività.
- c) Durante il trasporto di materiale sfuso ad elevata polverosità è necessario provvedere ad inumidire i materiali stessi per limitare la formazione di polveri.
- d) Utilizzo di indumenti ad alta visibilità (DPI da adottare)
- e) Utilizzo di maschera antipolvere (DPI da adottare)
- f) Le operazioni di sollevamento e/o di trasporto di carichi devono avvenire evitando il passaggio dei carichi sospesi al di sopra di postazioni di lavoro.

- g) L'area sottostante la traiettoria di passaggio dei carichi deve essere opportunamente delimitata.
 h) Utilizzo di casco (DPI da adottare)
 i) Delimitare e segnalare la zona di intervento a livello di rumorosità elevato.
 j) Utilizzo di otoprotettori (DPI da adottare)

Rischi Trasmissibili:

Smobilitazione del cantiere:

a) Inalazione polveri, fibre	Prob: IMPROBABILE	Ent. danno: LIEVE
b) Rumore	Prob: IMPROBABILE	Ent. danno: LIEVE
c) Caduta di materiale dall'alto o a livello	Prob: POCO PROBABILE	Ent. danno: GRAVE
d) Inalazione polveri, fibre	Prob: IMPROBABILE	Ent. danno: LIEVE
e) Investimento, ribaltamento	Prob: IMPROBABILE	Ent. danno: GRAVE
f) Caduta di materiale dall'alto o a livello	Prob: POCO PROBABILE	Ent. danno: GRAVE
g) Investimento, ribaltamento	Prob: IMPROBABILE	Ent. danno: GRAVE

Posa di segnaletica verticale:

a) Rumore per "Operaio comune polivalente"	Prob: IMPROBABILE	Ent. danno: LIEVE
b) Inalazione polveri, fibre	Prob: IMPROBABILE	Ent. danno: LIEVE
c) Investimento, ribaltamento	Prob: IMPROBABILE	Ent. danno: GRAVE

29) Interferenza nel periodo dal 26/03/2018 al 25/05/2018 per un totale di 2 giorni lavorativi. Fasi:

- Allestimento di cantiere temporaneo su strada
 - Rimozione di cordoli, zanelle e opere d'arte

Le lavorazioni su elencate, svolte dall'impresa **Impresa opere stradali**, sono eseguite rispettivamente dal 23/03/2018 al 25/05/2018 per 6 giorni lavorativi, e dal 01/03/2018 al 01/06/2018 per 24 giorni lavorativi.

Dette lavorazioni interferiscono fra loro per i seguenti periodi: dal 26/03/2018 al 26/03/2018 per 1 giorno lavorativo, dal 25/05/2018 al 25/05/2018 per 1 giorno lavorativo.

Coordinamento:

- a) La circolazione delle macchine operatrici deve avvenire utilizzando percorsi ben definiti e la velocità deve risultare ridotta a passo d'uomo.
 b) Il personale non strettamente necessario alle lavorazioni dovrà allontanarsi dalla zona interessata e gli addetti dovranno adottare, se del caso, i dispositivi di protezione individuale idonei alle attività.
 c) Durante il trasporto di materiale sfuso ad elevata polverosità è necessario provvedere ad inumidire i materiali stessi per limitare la formazione di polveri.
 d) Utilizzo di indumenti ad alta visibilità (DPI da adottare)
 e) Utilizzo di maschera antipolvere (DPI da adottare)
 f) Nelle attività di demolizione la diffusione di polveri e fibre deve essere ridotta al minimo irrorando periodicamente le superfici da demolire.
 g) Nelle attività di demolizione quando la quantità di polveri e fibre presenti superi i limiti tollerati devono essere forniti ed utilizzati indumenti di lavoro e dispositivi di protezione individuale idonei alle attività.
 h) Delimitare e segnalare la zona di intervento a livello di rumorosità elevato.
 i) Utilizzo di otoprotettori (DPI da adottare)

Rischi Trasmissibili:

Allestimento di cantiere temporaneo su strada:

a) Investimento, ribaltamento	Prob: POCO PROBABILE	Ent. danno: GRAVE
b) Inalazione polveri, fibre	Prob: IMPROBABILE	Ent. danno: LIEVE
c) Investimento, ribaltamento	Prob: IMPROBABILE	Ent. danno: GRAVE

Rimozione di cordoli, zanelle e opere d'arte:

a) Inalazione polveri, fibre	Prob: IMPROBABILE	Ent. danno: LIEVE
b) Rumore	Prob: IMPROBABILE	Ent. danno: LIEVE
c) Inalazione polveri, fibre	Prob: IMPROBABILE	Ent. danno: LIEVE
d) Investimento, ribaltamento	Prob: IMPROBABILE	Ent. danno: GRAVE

30) Interferenza nel periodo dal 26/03/2018 al 25/05/2018 per un totale di 2 giorni lavorativi. Fasi:

- Allestimento di cantiere temporaneo su strada
 - Asportazione di strato di usura e collegamento sul marciapiede

Le lavorazioni su elencate, svolte dall'impresa **Impresa opere stradali**, sono eseguite rispettivamente dal 23/03/2018 al 25/05/2018 per 6 giorni lavorativi, e dal 01/03/2018 al 01/06/2018 per 24 giorni lavorativi.

Dette lavorazioni interferiscono fra loro per i seguenti periodi: dal 26/03/2018 al 26/03/2018 per 1 giorno lavorativo, dal 25/05/2018 al 25/05/2018 per 1 giorno lavorativo.

Coordinamento:

- a) La circolazione delle macchine operatrici deve avvenire utilizzando percorsi ben definiti e la velocità deve risultare ridotta a passo d'uomo.
 b) Il personale non strettamente necessario alle lavorazioni dovrà allontanarsi dalla zona interessata e gli addetti dovranno adottare, se del caso, i dispositivi di protezione individuale idonei alle attività.
 c) Durante il trasporto di materiale sfuso ad elevata polverosità è necessario provvedere ad inumidire i materiali stessi per limitare la formazione di polveri.
 d) Utilizzo di indumenti ad alta visibilità (DPI da adottare)
 e) Utilizzo di maschera antipolvere (DPI da adottare)
 f) Nelle attività di demolizione quando la quantità di polveri e fibre presenti superi i limiti tollerati devono essere forniti ed utilizzati indumenti di lavoro e dispositivi di protezione individuale idonei alle attività.

Rischi Trasmissibili:

Allestimento di cantiere temporaneo su strada:

a) Investimento, ribaltamento	Prob: POCO PROBABILE	Ent. danno: GRAVE
b) Inalazione polveri, fibre	Prob: IMPROBABILE	Ent. danno: LIEVE
c) Investimento, ribaltamento	Prob: IMPROBABILE	Ent. danno: GRAVE

Asportazione di strato di usura e collegamento sul marciapiede:

a) Inalazione polveri, fibre	Prob: IMPROBABILE	Ent. danno: LIEVE
------------------------------	-------------------	-------------------

- b) Investimento, ribaltamento
- c) Inalazione polveri, fibre
- d) Investimento, ribaltamento
- e) Rumore per "Addetto scarificatrice (fresa)"

Prob: IMPROBABILE	Ent. danno: GRAVE
Prob: IMPROBABILE	Ent. danno: LIEVE
Prob: POCO PROBABILE	Ent. danno: GRAVE
Prob: PROBABILE	Ent. danno: GRAVE

31) Interferenza nel periodo dal 26/03/2018 al 25/05/2018 per un totale di 2 giorni lavorativi. Fasi:

- Smobilitazione del cantiere
- Rimozione di cordoli, zanelle e opere d'arte

Le lavorazioni su elencate, svolte dall'impresa **Impresa opere stradali**, sono eseguite rispettivamente dal 23/03/2018 al 03/07/2018 per 8 giorni lavorativi, e dal 01/03/2018 al 01/06/2018 per 24 giorni lavorativi.

Dette lavorazioni interferiscono fra loro per i seguenti periodi: dal 26/03/2018 al 26/03/2018 per 1 giorno lavorativo, dal 25/05/2018 al 25/05/2018 per 1 giorno lavorativo.

Coordinamento:

- a) La circolazione delle macchine operatrici deve avvenire utilizzando percorsi ben definiti e la velocità deve risultare ridotta a passo d'uomo.
- b) Il personale non strettamente necessario alle lavorazioni dovrà allontanarsi dalla zona interessata e gli addetti dovranno adottare, se del caso, i dispositivi di protezione individuale idonei alle attività.
- c) Durante il trasporto di materiale sfuso ad elevata polverosità è necessario provvedere ad inumidire i materiali stessi per limitare la formazione di polveri.
- d) Utilizzo di indumenti ad alta visibilità (DPI da adottare)
- e) Utilizzo di maschera antipolvere (DPI da adottare)
- f) Le operazioni di sollevamento e/o di trasporto di carichi devono avvenire evitando il passaggio dei carichi sospesi al di sopra di postazioni di lavoro.
- g) L'area sottostante la traiettoria di passaggio dei carichi deve essere opportunamente delimitata.
- h) Utilizzo di casco (DPI da adottare)
- i) Delimitare e segnalare la zona di intervento a livello di rumorosità elevato.
- j) Utilizzo di otoprotettori (DPI da adottare)
- k) Nelle attività di demolizione la diffusione di polveri e fibre deve essere ridotta al minimo irrorando periodicamente le superfici da demolire.
- l) Nelle attività di demolizione quando la quantità di polveri e fibre presenti superi i limiti tollerati devono essere forniti ed utilizzati indumenti di lavoro e dispositivi di protezione individuale idonei alle attività.

Rischi Trasmissibili:

Smobilitazione del cantiere:

a) Inalazione polveri, fibre	Prob: IMPROBABILE	Ent. danno: LIEVE
b) Rumore	Prob: IMPROBABILE	Ent. danno: LIEVE
c) Caduta di materiale dall'alto o a livello	Prob: POCO PROBABILE	Ent. danno: GRAVE
d) Inalazione polveri, fibre	Prob: IMPROBABILE	Ent. danno: LIEVE
e) Investimento, ribaltamento	Prob: IMPROBABILE	Ent. danno: GRAVE
f) Caduta di materiale dall'alto o a livello	Prob: POCO PROBABILE	Ent. danno: GRAVE
g) Investimento, ribaltamento	Prob: IMPROBABILE	Ent. danno: GRAVE

Rimozione di cordoli, zanelle e opere d'arte:

a) Inalazione polveri, fibre	Prob: IMPROBABILE	Ent. danno: LIEVE
b) Rumore	Prob: IMPROBABILE	Ent. danno: LIEVE
c) Inalazione polveri, fibre	Prob: IMPROBABILE	Ent. danno: LIEVE
d) Investimento, ribaltamento	Prob: IMPROBABILE	Ent. danno: GRAVE

32) Interferenza nel periodo dal 26/03/2018 al 25/05/2018 per un totale di 2 giorni lavorativi. Fasi:

- Smobilitazione del cantiere
- Asportazione di strato di usura e collegamento sul marciapiede

Le lavorazioni su elencate, svolte dall'impresa **Impresa opere stradali**, sono eseguite rispettivamente dal 23/03/2018 al 03/07/2018 per 8 giorni lavorativi, e dal 01/03/2018 al 01/06/2018 per 24 giorni lavorativi.

Dette lavorazioni interferiscono fra loro per i seguenti periodi: dal 26/03/2018 al 26/03/2018 per 1 giorno lavorativo, dal 25/05/2018 al 25/05/2018 per 1 giorno lavorativo.

Coordinamento:

- a) La circolazione delle macchine operatrici deve avvenire utilizzando percorsi ben definiti e la velocità deve risultare ridotta a passo d'uomo.
- b) Il personale non strettamente necessario alle lavorazioni dovrà allontanarsi dalla zona interessata e gli addetti dovranno adottare, se del caso, i dispositivi di protezione individuale idonei alle attività.
- c) Durante il trasporto di materiale sfuso ad elevata polverosità è necessario provvedere ad inumidire i materiali stessi per limitare la formazione di polveri.
- d) Utilizzo di indumenti ad alta visibilità (DPI da adottare)
- e) Utilizzo di maschera antipolvere (DPI da adottare)
- f) Le operazioni di sollevamento e/o di trasporto di carichi devono avvenire evitando il passaggio dei carichi sospesi al di sopra di postazioni di lavoro.
- g) L'area sottostante la traiettoria di passaggio dei carichi deve essere opportunamente delimitata.
- h) Utilizzo di casco (DPI da adottare)
- i) Delimitare e segnalare la zona di intervento a livello di rumorosità elevato.
- j) Utilizzo di otoprotettori (DPI da adottare)
- k) Nelle attività di demolizione quando la quantità di polveri e fibre presenti superi i limiti tollerati devono essere forniti ed utilizzati indumenti di lavoro e dispositivi di protezione individuale idonei alle attività.

Rischi Trasmissibili:

Smobilitazione del cantiere:

a) Inalazione polveri, fibre	Prob: IMPROBABILE	Ent. danno: LIEVE
b) Rumore	Prob: IMPROBABILE	Ent. danno: LIEVE
c) Caduta di materiale dall'alto o a livello	Prob: POCO PROBABILE	Ent. danno: GRAVE
d) Inalazione polveri, fibre	Prob: IMPROBABILE	Ent. danno: LIEVE
e) Investimento, ribaltamento	Prob: IMPROBABILE	Ent. danno: GRAVE

f) Caduta di materiale dall'alto o a livello	Prob: POCO PROBABILE	Ent. danno: GRAVE
g) Investimento, ribaltamento	Prob: IMPROBABILE	Ent. danno: GRAVE
Asportazione di strato di usura e collegamento sul marciapiede:		
a) Inalazione polveri, fibre	Prob: IMPROBABILE	Ent. danno: LIEVE
b) Investimento, ribaltamento	Prob: IMPROBABILE	Ent. danno: GRAVE
c) Inalazione polveri, fibre	Prob: IMPROBABILE	Ent. danno: LIEVE
d) Investimento, ribaltamento	Prob: POCO PROBABILE	Ent. danno: GRAVE
e) Rumore per "Addetto scarificatrice (fresa)"	Prob: PROBABILE	Ent. danno: GRAVE

33) Interferenza nel periodo dal 20/04/2018 al 20/04/2018 per un totale di 1 giorno lavorativo. Fasi:

- Smobilizzo del cantiere
- Scotico di terreno vegetale dall'area di cantiere

Le lavorazioni su elencate, di cui la lavorazione Smobilizzo del cantiere è svolta dall'impresa **Impresa opere stradali**, sono eseguite rispettivamente dal 23/03/2018 al 03/07/2018, per 8 giorni lavorativi, e dal 20/04/2018 al 24/04/2018 per 3 giorni lavorativi.

Dette lavorazioni interferiscono fra loro per i seguenti periodi: dal 20/04/2018 al 20/04/2018 per 1 giorno lavorativo.

Coordinamento:

- a) La circolazione delle macchine operatrici deve avvenire utilizzando percorsi ben definiti e la velocità deve risultare ridotta a passo d'uomo.
- b) Il personale non strettamente necessario alle lavorazioni dovrà allontanarsi dalla zona interessata e gli addetti dovranno adottare, se del caso, i dispositivi di protezione individuale idonei alle attività.
- c) Durante il trasporto di materiale sfuso ad elevata polverosità è necessario provvedere ad inumidire i materiali stessi per limitare la formazione di polveri.
- d) Utilizzo di indumenti ad alta visibilità (DPI da adottare)
- e) Utilizzo di maschera antipolvere (DPI da adottare)
- f) Le operazioni di sollevamento e/o di trasporto di carichi devono avvenire evitando il passaggio dei carichi sospesi al di sopra di postazioni di lavoro.
- g) L'area sottostante la traiettoria di passaggio dei carichi deve essere opportunamente delimitata.
- h) Utilizzo di casco (DPI da adottare)
- i) Delimitare e segnalare la zona di intervento a livello di rumorosità elevato.
- j) Utilizzo di otoprotettori (DPI da adottare)
- k) Nelle attività di scavo la diffusione di polveri e fibre deve essere ridotta al minimo irrorando periodicamente le superfici di scavo ed i percorsi dei mezzi meccanici.
- l) Nelle attività di scavo quando la quantità di polveri e fibre presenti superi i limiti tollerati devono essere forniti ed utilizzati indumenti di lavoro e dispositivi di protezione individuale idonei alle attività.
- m) Nelle attività di scavo non devono essere eseguiti altri lavori che comportino la presenza di manodopera nella zona d'intervento dei mezzi d'opera.

Rischi Trasmissibili:

Smobilizzo del cantiere:

a) Inalazione polveri, fibre	Prob: IMPROBABILE	Ent. danno: LIEVE
b) Rumore	Prob: IMPROBABILE	Ent. danno: LIEVE
c) Caduta di materiale dall'alto o a livello	Prob: POCO PROBABILE	Ent. danno: GRAVE
d) Inalazione polveri, fibre	Prob: IMPROBABILE	Ent. danno: LIEVE
e) Investimento, ribaltamento	Prob: IMPROBABILE	Ent. danno: GRAVE
f) Caduta di materiale dall'alto o a livello	Prob: POCO PROBABILE	Ent. danno: GRAVE
g) Investimento, ribaltamento	Prob: IMPROBABILE	Ent. danno: GRAVE

Scotico di terreno vegetale dall'area di cantiere:

a) Investimento, ribaltamento	Prob: PROBABILE	Ent. danno: GRAVISSIMO
b) Inalazione polveri, fibre	Prob: IMPROBABILE	Ent. danno: LIEVE
c) Investimento, ribaltamento	Prob: IMPROBABILE	Ent. danno: GRAVE
d) Inalazione polveri, fibre	Prob: IMPROBABILE	Ent. danno: LIEVE
e) Investimento, ribaltamento	Prob: IMPROBABILE	Ent. danno: GRAVE

34) Interferenza nel periodo dal 20/04/2018 al 20/04/2018 per un totale di 1 giorno lavorativo. Fasi:

- Allestimento di cantiere temporaneo su strada
- Scotico di terreno vegetale dall'area di cantiere

Le lavorazioni su elencate, di cui la lavorazione Allestimento di cantiere temporaneo su strada è svolta dall'impresa **Impresa opere stradali**, sono eseguite rispettivamente dal 23/03/2018 al 25/05/2018, per 6 giorni lavorativi, e dal 20/04/2018 al 24/04/2018 per 3 giorni lavorativi.

Dette lavorazioni interferiscono fra loro per i seguenti periodi: dal 20/04/2018 al 20/04/2018 per 1 giorno lavorativo.

Coordinamento:

- a) La circolazione delle macchine operatrici deve avvenire utilizzando percorsi ben definiti e la velocità deve risultare ridotta a passo d'uomo.
- b) Il personale non strettamente necessario alle lavorazioni dovrà allontanarsi dalla zona interessata e gli addetti dovranno adottare, se del caso, i dispositivi di protezione individuale idonei alle attività.
- c) Durante il trasporto di materiale sfuso ad elevata polverosità è necessario provvedere ad inumidire i materiali stessi per limitare la formazione di polveri.
- d) Utilizzo di indumenti ad alta visibilità (DPI da adottare)
- e) Utilizzo di maschera antipolvere (DPI da adottare)
- f) Nelle attività di scavo la diffusione di polveri e fibre deve essere ridotta al minimo irrorando periodicamente le superfici di scavo ed i percorsi dei mezzi meccanici.
- g) Nelle attività di scavo quando la quantità di polveri e fibre presenti superi i limiti tollerati devono essere forniti ed utilizzati indumenti di lavoro e dispositivi di protezione individuale idonei alle attività.
- h) Nelle attività di scavo non devono essere eseguiti altri lavori che comportino la presenza di manodopera nella zona d'intervento dei mezzi d'opera.

Rischi Trasmissibili:

Allestimento di cantiere temporaneo su strada:

- a) Investimento, ribaltamento
- b) Inalazione polveri, fibre
- c) Investimento, ribaltamento

Prob: POCO PROBABILE	Ent. danno: GRAVE
Prob: IMPROBABILE	Ent. danno: LIEVE
Prob: IMPROBABILE	Ent. danno: GRAVE

Scotico di terreno vegetale dall'area di cantiere:

- a) Investimento, ribaltamento
- b) Inalazione polveri, fibre
- c) Investimento, ribaltamento
- d) Inalazione polveri, fibre
- e) Investimento, ribaltamento

Prob: PROBABILE	Ent. danno: GRAVISSIMO
Prob: IMPROBABILE	Ent. danno: LIEVE
Prob: IMPROBABILE	Ent. danno: GRAVE
Prob: IMPROBABILE	Ent. danno: LIEVE
Prob: IMPROBABILE	Ent. danno: GRAVE

35) Interferenza nel periodo dal 20/04/2018 al 20/04/2018 per un totale di 1 giorno lavorativo. Fasi:

- Allestimento di cantiere temporaneo su strada
- Posizionamento opere in carpenteria metallica

Le lavorazioni su elencate, di cui la lavorazione Allestimento di cantiere temporaneo su strada è svolta dall'impresa **Impresa opere stradali**, sono eseguite rispettivamente dal 23/03/2018 al 25/05/2018, per 6 giorni lavorativi, e dal 20/04/2018 al 24/04/2018 per 3 giorni lavorativi.

Dette lavorazioni interferiscono fra loro per i seguenti periodi: dal 20/04/2018 al 20/04/2018 per 1 giorno lavorativo.

Coordinamento:

- a) La circolazione delle macchine operatrici deve avvenire utilizzando percorsi ben definiti e la velocità deve risultare ridotta a passo d'uomo.
- b) Il personale non strettamente necessario alle lavorazioni dovrà allontanarsi dalla zona interessata e gli addetti dovranno adottare, se del caso, i dispositivi di protezione individuale idonei alle attività.
- c) Durante il trasporto di materiale sfuso ad elevata polverosità è necessario provvedere ad inumidire i materiali stessi per limitare la formazione di polveri.
- d) Utilizzo di indumenti ad alta visibilità (DPI da adottare)
- e) Utilizzo di maschera antipolvere (DPI da adottare)

*Rischi Trasmissibili:***Allestimento di cantiere temporaneo su strada:**

- a) Investimento, ribaltamento
- b) Inalazione polveri, fibre
- c) Investimento, ribaltamento

Prob: POCO PROBABILE	Ent. danno: GRAVE
Prob: IMPROBABILE	Ent. danno: LIEVE
Prob: IMPROBABILE	Ent. danno: GRAVE

Posizionamento opere in carpenteria metallica: <Nessuno>

36) Interferenza nel periodo dal 20/04/2018 al 20/04/2018 per un totale di 1 giorno lavorativo. Fasi:

- Allestimento di cantiere temporaneo su strada
- Posa di recinzioni e cancellate

Le lavorazioni su elencate, di cui la lavorazione Allestimento di cantiere temporaneo su strada è svolta dall'impresa **Impresa opere stradali**, sono eseguite rispettivamente dal 23/03/2018 al 25/05/2018, per 6 giorni lavorativi, e dal 20/04/2018 al 24/04/2018 per 3 giorni lavorativi.

Dette lavorazioni interferiscono fra loro per i seguenti periodi: dal 20/04/2018 al 20/04/2018 per 1 giorno lavorativo.

Coordinamento:

- a) La circolazione delle macchine operatrici deve avvenire utilizzando percorsi ben definiti e la velocità deve risultare ridotta a passo d'uomo.
- b) Il personale non strettamente necessario alle lavorazioni dovrà allontanarsi dalla zona interessata e gli addetti dovranno adottare, se del caso, i dispositivi di protezione individuale idonei alle attività.
- c) Durante il trasporto di materiale sfuso ad elevata polverosità è necessario provvedere ad inumidire i materiali stessi per limitare la formazione di polveri.
- d) Utilizzo di indumenti ad alta visibilità (DPI da adottare)
- e) Utilizzo di maschera antipolvere (DPI da adottare)
- f) In prossimità della zona d'intervento è necessario allontanare preventivamente tutti i materiali facilmente infiammabili; qualora i suddetti materiali non possono essere allontanati è necessario proteggerli con teli protettivi.
- g) Delimitare e segnalare la zona di intervento a radiazioni non ionizzanti.
- h) Delimitare e segnalare la zona di intervento a livello di rumorosità elevato.
- i) Utilizzo di otoprotettori (DPI da adottare)

*Rischi Trasmissibili:***Allestimento di cantiere temporaneo su strada:**

- a) Investimento, ribaltamento
- b) Inalazione polveri, fibre
- c) Investimento, ribaltamento

Prob: POCO PROBABILE	Ent. danno: GRAVE
Prob: IMPROBABILE	Ent. danno: LIEVE
Prob: IMPROBABILE	Ent. danno: GRAVE

Posa di recinzioni e cancellate:

- a) Inalazione fumi, gas, vapori
- b) Incendi, esplosioni
- c) Radiazioni non ionizzanti
- d) Inalazione polveri, fibre
- e) Rumore
- f) Investimento, ribaltamento
- g) Urli, colpi, impatti, compressioni

Prob: IMPROBABILE	Ent. danno: LIEVE
Prob: IMPROBABILE	Ent. danno: LIEVE
Prob: IMPROBABILE	Ent. danno: LIEVE
Prob: IMPROBABILE	Ent. danno: LIEVE
Prob: IMPROBABILE	Ent. danno: LIEVE
Prob: IMPROBABILE	Ent. danno: GRAVE
Prob: IMPROBABILE	Ent. danno: SIGNIFICATIVO

37) Interferenza nel periodo dal 20/04/2018 al 20/04/2018 per un totale di 1 giorno lavorativo. Fasi:

- Smobilizzo del cantiere
- Posizionamento opere in carpenteria metallica

Le lavorazioni su elencate, di cui la lavorazione Smobilizzo del cantiere è svolta dall'impresa **Impresa opere stradali**, sono

eseguite rispettivamente dal 23/03/2018 al 03/07/2018, per 8 giorni lavorativi, e dal 20/04/2018 al 24/04/2018 per 3 giorni lavorativi.

Dette lavorazioni interferiscono fra loro per i seguenti periodi: dal 20/04/2018 al 20/04/2018 per 1 giorno lavorativo.

Coordinamento:

- a) La circolazione delle macchine operatrici deve avvenire utilizzando percorsi ben definiti e la velocità deve risultare ridotta a passo d'uomo.
- b) Il personale non strettamente necessario alle lavorazioni dovrà allontanarsi dalla zona interessata e gli addetti dovranno adottare, se del caso, i dispositivi di protezione individuale idonei alle attività.
- c) Durante il trasporto di materiale sfuso ad elevata polverosità è necessario provvedere ad inumidire i materiali stessi per limitare la formazione di polveri.
- d) Utilizzo di indumenti ad alta visibilità (DPI da adottare)
- e) Utilizzo di maschera antipolvere (DPI da adottare)
- f) Le operazioni di sollevamento e/o di trasporto di carichi devono avvenire evitando il passaggio dei carichi sospesi al di sopra di postazioni di lavoro.
- g) L'area sottostante la traiettoria di passaggio dei carichi deve essere opportunamente delimitata.
- h) Utilizzo di casco (DPI da adottare)
- i) Delimitare e segnalare la zona di intervento a livello di rumorosità elevato.
- j) Utilizzo di otoprotettori (DPI da adottare)

Rischi Trasmissibili:

Smobilizzo del cantiere:

a) Inalazione polveri, fibre	Prob: IMPROBABILE	Ent. danno: LIEVE
b) Rumore	Prob: IMPROBABILE	Ent. danno: LIEVE
c) Caduta di materiale dall'alto o a livello	Prob: POCO PROBABILE	Ent. danno: GRAVE
d) Inalazione polveri, fibre	Prob: IMPROBABILE	Ent. danno: LIEVE
e) Investimento, ribaltamento	Prob: IMPROBABILE	Ent. danno: GRAVE
f) Caduta di materiale dall'alto o a livello	Prob: POCO PROBABILE	Ent. danno: GRAVE
g) Investimento, ribaltamento	Prob: IMPROBABILE	Ent. danno: GRAVE

Posizionamento opere in carpenteria metallica: <Nessuno>

38) Interferenza nel periodo dal 20/04/2018 al 20/04/2018 per un totale di 1 giorno lavorativo. Fasi:

- Allestimento di cantiere temporaneo su strada
- Taglio di arbusti e vegetazione in genere

Le lavorazioni su elencate, di cui la lavorazione Allestimento di cantiere temporaneo su strada è svolta dall'impresa **Impresa opere stradali**, sono eseguite rispettivamente dal 23/03/2018 al 25/05/2018, per 6 giorni lavorativi, e dal 20/04/2018 al 24/04/2018 per 3 giorni lavorativi.

Dette lavorazioni interferiscono fra loro per i seguenti periodi: dal 20/04/2018 al 20/04/2018 per 1 giorno lavorativo.

Coordinamento:

- a) La circolazione delle macchine operatrici deve avvenire utilizzando percorsi ben definiti e la velocità deve risultare ridotta a passo d'uomo.
- b) Il personale non strettamente necessario alle lavorazioni dovrà allontanarsi dalla zona interessata e gli addetti dovranno adottare, se del caso, i dispositivi di protezione individuale idonei alle attività.
- c) Durante il trasporto di materiale sfuso ad elevata polverosità è necessario provvedere ad inumidire i materiali stessi per limitare la formazione di polveri.
- d) Utilizzo di indumenti ad alta visibilità (DPI da adottare)
- e) Utilizzo di maschera antipolvere (DPI da adottare)
- f) Delimitare e segnalare la zona di intervento a livello di rumorosità elevato.
- g) Utilizzo di otoprotettori (DPI da adottare)

Rischi Trasmissibili:

Allestimento di cantiere temporaneo su strada:

a) Investimento, ribaltamento	Prob: POCO PROBABILE	Ent. danno: GRAVE
b) Inalazione polveri, fibre	Prob: IMPROBABILE	Ent. danno: LIEVE
c) Investimento, ribaltamento	Prob: IMPROBABILE	Ent. danno: GRAVE

Taglio di arbusti e vegetazione in genere:

a) Getti, schizzi	Prob: IMPROBABILE	Ent. danno: LIEVE
b) Rumore	Prob: IMPROBABILE	Ent. danno: LIEVE
c) Rumore per "Addetto decespugliatore a motore"	Prob: PROBABILE	Ent. danno: GRAVE

39) Interferenza nel periodo dal 20/04/2018 al 20/04/2018 per un totale di 1 giorno lavorativo. Fasi:

- Smobilizzo del cantiere
- Taglio di arbusti e vegetazione in genere

Le lavorazioni su elencate, di cui la lavorazione Smobilizzo del cantiere è svolta dall'impresa **Impresa opere stradali**, sono eseguite rispettivamente dal 23/03/2018 al 03/07/2018, per 8 giorni lavorativi, e dal 20/04/2018 al 24/04/2018 per 3 giorni lavorativi.

Dette lavorazioni interferiscono fra loro per i seguenti periodi: dal 20/04/2018 al 20/04/2018 per 1 giorno lavorativo.

Coordinamento:

- a) La circolazione delle macchine operatrici deve avvenire utilizzando percorsi ben definiti e la velocità deve risultare ridotta a passo d'uomo.
- b) Il personale non strettamente necessario alle lavorazioni dovrà allontanarsi dalla zona interessata e gli addetti dovranno adottare, se del caso, i dispositivi di protezione individuale idonei alle attività.
- c) Durante il trasporto di materiale sfuso ad elevata polverosità è necessario provvedere ad inumidire i materiali stessi per limitare la formazione di polveri.
- d) Utilizzo di indumenti ad alta visibilità (DPI da adottare)
- e) Utilizzo di maschera antipolvere (DPI da adottare)
- f) Le operazioni di sollevamento e/o di trasporto di carichi devono avvenire evitando il passaggio dei carichi sospesi al di sopra di postazioni di lavoro.
- g) L'area sottostante la traiettoria di passaggio dei carichi deve essere opportunamente delimitata.

- h) Utilizzo di casco (DPI da adottare)
- i) Delimitare e segnalare la zona di intervento a livello di rumorosità elevato.
- j) Utilizzo di otoprotettori (DPI da adottare)

Rischi Trasmissibili:

Smobilizzo del cantiere:

a) Inalazione polveri, fibre	Prob: IMPROBABILE	Ent. danno: LIEVE
b) Rumore	Prob: IMPROBABILE	Ent. danno: LIEVE
c) Caduta di materiale dall'alto o a livello	Prob: POCO PROBABILE	Ent. danno: GRAVE
d) Inalazione polveri, fibre	Prob: IMPROBABILE	Ent. danno: LIEVE
e) Investimento, ribaltamento	Prob: IMPROBABILE	Ent. danno: GRAVE
f) Caduta di materiale dall'alto o a livello	Prob: POCO PROBABILE	Ent. danno: GRAVE
g) Investimento, ribaltamento	Prob: IMPROBABILE	Ent. danno: GRAVE

Taglio di arbusti e vegetazione in genere:

a) Getti, schizzi	Prob: IMPROBABILE	Ent. danno: LIEVE
b) Rumore	Prob: IMPROBABILE	Ent. danno: LIEVE
c) Rumore per "Addetto decespugliatore a motore"	Prob: PROBABILE	Ent. danno: GRAVE

40) Interferenza nel periodo dal 20/04/2018 al 20/04/2018 per un totale di 1 giorno lavorativo. Fasi:

- Smobilizzo del cantiere
- Posa di recinzioni e cancellate

Le lavorazioni su elencate, di cui la lavorazione Smobilizzo del cantiere è svolta dall'impresa **Impresa opere stradali**, sono eseguite rispettivamente dal 23/03/2018 al 03/07/2018, per 8 giorni lavorativi, e dal 20/04/2018 al 24/04/2018 per 3 giorni lavorativi.

Dette lavorazioni interferiscono fra loro per i seguenti periodi: dal 20/04/2018 al 20/04/2018 per 1 giorno lavorativo.

Coordinamento:

- a) La circolazione delle macchine operatrici deve avvenire utilizzando percorsi ben definiti e la velocità deve risultare ridotta a passo d'uomo.
- b) Il personale non strettamente necessario alle lavorazioni dovrà allontanarsi dalla zona interessata e gli addetti dovranno adottare, se del caso, i dispositivi di protezione individuale idonei alle attività.
- c) Durante il trasporto di materiale sfuso ad elevata polverosità è necessario provvedere ad inumidire i materiali stessi per limitare la formazione di polveri.
- d) Utilizzo di indumenti ad alta visibilità (DPI da adottare)
- e) Utilizzo di maschera antipolvere (DPI da adottare)
- f) Le operazioni di sollevamento e/o di trasporto di carichi devono avvenire evitando il passaggio dei carichi sospesi al di sopra di postazioni di lavoro.
- g) L'area sottostante la traiettoria di passaggio dei carichi deve essere opportunamente delimitata.
- h) Utilizzo di casco (DPI da adottare)
- i) Delimitare e segnalare la zona di intervento a livello di rumorosità elevato.
- j) Utilizzo di otoprotettori (DPI da adottare)
- k) In prossimità della zona d'intervento è necessario allontanare preventivamente tutti i materiali facilmente infiammabili; qualora i suddetti materiali non possono essere allontanati è necessario proteggerli con teli protettivi.
- l) Delimitare e segnalare la zona di intervento a radiazioni non ionizzanti.

Rischi Trasmissibili:

Smobilizzo del cantiere:

a) Inalazione polveri, fibre	Prob: IMPROBABILE	Ent. danno: LIEVE
b) Rumore	Prob: IMPROBABILE	Ent. danno: LIEVE
c) Caduta di materiale dall'alto o a livello	Prob: POCO PROBABILE	Ent. danno: GRAVE
d) Inalazione polveri, fibre	Prob: IMPROBABILE	Ent. danno: LIEVE
e) Investimento, ribaltamento	Prob: IMPROBABILE	Ent. danno: GRAVE
f) Caduta di materiale dall'alto o a livello	Prob: POCO PROBABILE	Ent. danno: GRAVE
g) Investimento, ribaltamento	Prob: IMPROBABILE	Ent. danno: GRAVE

Posa di recinzioni e cancellate:

a) Inalazione fumi, gas, vapori	Prob: IMPROBABILE	Ent. danno: LIEVE
b) Incendi, esplosioni	Prob: IMPROBABILE	Ent. danno: LIEVE
c) Radiazioni non ionizzanti	Prob: IMPROBABILE	Ent. danno: LIEVE
d) Inalazione polveri, fibre	Prob: IMPROBABILE	Ent. danno: LIEVE
e) Rumore	Prob: IMPROBABILE	Ent. danno: LIEVE
f) Investimento, ribaltamento	Prob: IMPROBABILE	Ent. danno: GRAVE
g) Urti, colpi, impatti, compressioni	Prob: IMPROBABILE	Ent. danno: SIGNIFICATIVO

41) Interferenza nel periodo dal 20/04/2018 al 20/04/2018 per un totale di 1 giorno lavorativo. Fasi:

- Smobilizzo del cantiere
- Realizzazione della recinzione e degli accessi al cantiere

Le lavorazioni su elencate, di cui la lavorazione Smobilizzo del cantiere è svolta dall'impresa **Impresa opere stradali**, sono eseguite rispettivamente dal 23/03/2018 al 03/07/2018, per 8 giorni lavorativi, e dal 20/04/2018 al 24/04/2018 per 3 giorni lavorativi.

Dette lavorazioni interferiscono fra loro per i seguenti periodi: dal 20/04/2018 al 20/04/2018 per 1 giorno lavorativo.

Coordinamento:

- a) La circolazione delle macchine operatrici deve avvenire utilizzando percorsi ben definiti e la velocità deve risultare ridotta a passo d'uomo.
- b) Il personale non strettamente necessario alle lavorazioni dovrà allontanarsi dalla zona interessata e gli addetti dovranno adottare, se del caso, i dispositivi di protezione individuale idonei alle attività.
- c) Durante il trasporto di materiale sfuso ad elevata polverosità è necessario provvedere ad inumidire i materiali stessi per limitare la formazione di polveri.
- d) Utilizzo di indumenti ad alta visibilità (DPI da adottare)
- e) Utilizzo di maschera antipolvere (DPI da adottare)

- f) Le operazioni di sollevamento e/o di trasporto di carichi devono avvenire evitando il passaggio dei carichi sospesi al di sopra di postazioni di lavoro.
 g) L'area sottostante la traiettoria di passaggio dei carichi deve essere opportunamente delimitata.
 h) Utilizzo di casco (DPI da adottare)
 i) Delimitare e segnalare la zona di intervento a livello di rumorosità elevato.
 j) Utilizzo di otoprotettori (DPI da adottare)

Rischi Trasmissibili:

Smobilizzo del cantiere:

a) Inalazione polveri, fibre	Prob: IMPROBABILE	Ent. danno: LIEVE
b) Rumore	Prob: IMPROBABILE	Ent. danno: LIEVE
c) Caduta di materiale dall'alto o a livello	Prob: POCO PROBABILE	Ent. danno: GRAVE
d) Inalazione polveri, fibre	Prob: IMPROBABILE	Ent. danno: LIEVE
e) Investimento, ribaltamento	Prob: IMPROBABILE	Ent. danno: GRAVE
f) Caduta di materiale dall'alto o a livello	Prob: POCO PROBABILE	Ent. danno: GRAVE
g) Investimento, ribaltamento	Prob: IMPROBABILE	Ent. danno: GRAVE

Realizzazione della recinzione e degli accessi al cantiere:

a) Rumore	Prob: IMPROBABILE	Ent. danno: LIEVE
b) Inalazione polveri, fibre	Prob: IMPROBABILE	Ent. danno: LIEVE
c) Rumore	Prob: IMPROBABILE	Ent. danno: LIEVE
d) Inalazione polveri, fibre	Prob: IMPROBABILE	Ent. danno: LIEVE
e) Investimento, ribaltamento	Prob: IMPROBABILE	Ent. danno: GRAVE

42) Interferenza nel periodo dal 20/04/2018 al 20/04/2018 per un totale di 1 giorno lavorativo. Fasi:

- Allestimento di cantiere temporaneo su strada
- Realizzazione della recinzione e degli accessi al cantiere

Le lavorazioni su elencate, di cui la lavorazione Allestimento di cantiere temporaneo su strada è svolta dall'impresa **Impresa opere stradali**, sono eseguite rispettivamente dal 23/03/2018 al 25/05/2018, per 6 giorni lavorativi, e dal 20/04/2018 al 24/04/2018 per 3 giorni lavorativi.

Dette lavorazioni interferiscono fra loro per i seguenti periodi: dal 20/04/2018 al 20/04/2018 per 1 giorno lavorativo.

Coordinamento:

- a) La circolazione delle macchine operatrici deve avvenire utilizzando percorsi ben definiti e la velocità deve risultare ridotta a passo d'uomo.
 b) Il personale non strettamente necessario alle lavorazioni dovrà allontanarsi dalla zona interessata e gli addetti dovranno adottare, se del caso, i dispositivi di protezione individuale idonei alle attività.
 c) Durante il trasporto di materiale sfuso ad elevata polverosità è necessario provvedere ad inumidire i materiali stessi per limitare la formazione di polveri.
 d) Utilizzo di indumenti ad alta visibilità (DPI da adottare)
 e) Utilizzo di maschera antipolvere (DPI da adottare)
 f) Delimitare e segnalare la zona di intervento a livello di rumorosità elevato.
 g) Utilizzo di otoprotettori (DPI da adottare)

Rischi Trasmissibili:

Allestimento di cantiere temporaneo su strada:

a) Investimento, ribaltamento	Prob: POCO PROBABILE	Ent. danno: GRAVE
b) Inalazione polveri, fibre	Prob: IMPROBABILE	Ent. danno: LIEVE
c) Investimento, ribaltamento	Prob: IMPROBABILE	Ent. danno: GRAVE

Realizzazione della recinzione e degli accessi al cantiere:

a) Rumore	Prob: IMPROBABILE	Ent. danno: LIEVE
b) Inalazione polveri, fibre	Prob: IMPROBABILE	Ent. danno: LIEVE
c) Rumore	Prob: IMPROBABILE	Ent. danno: LIEVE
d) Inalazione polveri, fibre	Prob: IMPROBABILE	Ent. danno: LIEVE
e) Investimento, ribaltamento	Prob: IMPROBABILE	Ent. danno: GRAVE

43) Interferenza nel periodo dal 20/04/2018 al 24/04/2018 per un totale di 3 giorni lavorativi. Fasi:

- Taglio di arbusti e vegetazione in genere
- Posizionamento opere in carpenteria metallica

Le lavorazioni su elencate sono eseguite rispettivamente dal 20/04/2018 al 24/04/2018 per 3 giorni lavorativi, e dal 20/04/2018 al 24/04/2018 per 3 giorni lavorativi.

Dette lavorazioni interferiscono fra loro per i seguenti periodi: dal 20/04/2018 al 24/04/2018 per 3 giorni lavorativi.

Coordinamento:

- a) Il personale non strettamente necessario alle lavorazioni dovrà allontanarsi dalla zona interessata e gli addetti dovranno adottare, se del caso, i dispositivi di protezione individuale idonei alle attività.
 b) Delimitare e segnalare la zona di intervento a livello di rumorosità elevato.
 c) Utilizzo di otoprotettori (DPI da adottare)

Rischi Trasmissibili:

Taglio di arbusti e vegetazione in genere:

a) Getti, schizzi	Prob: IMPROBABILE	Ent. danno: LIEVE
b) Rumore	Prob: IMPROBABILE	Ent. danno: LIEVE
c) Rumore per "Addetto decespugliatore a motore"	Prob: PROBABILE	Ent. danno: GRAVE

Posizionamento opere in carpenteria metallica: <Nessuno>

44) Interferenza nel periodo dal 20/04/2018 al 24/04/2018 per un totale di 3 giorni lavorativi. Fasi:

- Realizzazione della recinzione e degli accessi al cantiere

- Posizionamento opere in carpenteria metallica

Le lavorazioni su elencate sono eseguite rispettivamente dal 20/04/2018 al 24/04/2018 per 3 giorni lavorativi, e dal 20/04/2018 al 24/04/2018 per 3 giorni lavorativi.

Dette lavorazioni interferiscono fra loro per i seguenti periodi: dal 20/04/2018 al 24/04/2018 per 3 giorni lavorativi.

Coordinamento:

- a) La circolazione delle macchine operatrici deve avvenire utilizzando percorsi ben definiti e la velocità deve risultare ridotta a passo d'uomo.
- b) Il personale non strettamente necessario alle lavorazioni dovrà allontanarsi dalla zona interessata e gli addetti dovranno adottare, se del caso, i dispositivi di protezione individuale idonei alle attività.
- c) Durante il trasporto di materiale sfuso ad elevata polverosità è necessario provvedere ad inumidire i materiali stessi per limitare la formazione di polveri.
- d) Utilizzo di indumenti ad alta visibilità (DPI da adottare)
- e) Utilizzo di maschera antipolvere (DPI da adottare)
- f) Delimitare e segnalare la zona di intervento a livello di rumorosità elevato.
- g) Utilizzo di otoprotettori (DPI da adottare)

Rischi Trasmissibili:

Realizzazione della recinzione e degli accessi al cantiere:

a) Rumore	Prob: IMPROBABILE	Ent. danno: LIEVE
b) Inalazione polveri, fibre	Prob: IMPROBABILE	Ent. danno: LIEVE
c) Rumore	Prob: IMPROBABILE	Ent. danno: LIEVE
d) Inalazione polveri, fibre	Prob: IMPROBABILE	Ent. danno: LIEVE
e) Investimento, ribaltamento	Prob: IMPROBABILE	Ent. danno: GRAVE

Posizionamento opere in carpenteria metallica: <Nessuno>

45) Interferenza nel periodo dal 20/04/2018 al 24/04/2018 per un totale di 3 giorni lavorativi. Fasi:

- Realizzazione della recinzione e degli accessi al cantiere
- Scotico di terreno vegetale dall'area di cantiere

Le lavorazioni su elencate sono eseguite rispettivamente dal 20/04/2018 al 24/04/2018 per 3 giorni lavorativi, e dal 20/04/2018 al 24/04/2018 per 3 giorni lavorativi.

Dette lavorazioni interferiscono fra loro per i seguenti periodi: dal 20/04/2018 al 24/04/2018 per 3 giorni lavorativi.

Coordinamento:

- a) La circolazione delle macchine operatrici deve avvenire utilizzando percorsi ben definiti e la velocità deve risultare ridotta a passo d'uomo.
- b) Il personale non strettamente necessario alle lavorazioni dovrà allontanarsi dalla zona interessata e gli addetti dovranno adottare, se del caso, i dispositivi di protezione individuale idonei alle attività.
- c) Durante il trasporto di materiale sfuso ad elevata polverosità è necessario provvedere ad inumidire i materiali stessi per limitare la formazione di polveri.
- d) Utilizzo di indumenti ad alta visibilità (DPI da adottare)
- e) Utilizzo di maschera antipolvere (DPI da adottare)
- f) Delimitare e segnalare la zona di intervento a livello di rumorosità elevato.
- g) Utilizzo di otoprotettori (DPI da adottare)
- h) Nelle attività di scavo la diffusione di polveri e fibre deve essere ridotta al minimo irrorando periodicamente le superfici di scavo ed i percorsi dei mezzi meccanici.
- i) Nelle attività di scavo quando la quantità di polveri e fibre presenti superi i limiti tollerati devono essere forniti ed utilizzati indumenti di lavoro e dispositivi di protezione individuale idonei alle attività.
- j) Nelle attività di scavo non devono essere eseguiti altri lavori che comportino la presenza di manodopera nella zona d'intervento dei mezzi d'opera.

Rischi Trasmissibili:

Realizzazione della recinzione e degli accessi al cantiere:

a) Rumore	Prob: IMPROBABILE	Ent. danno: LIEVE
b) Inalazione polveri, fibre	Prob: IMPROBABILE	Ent. danno: LIEVE
c) Rumore	Prob: IMPROBABILE	Ent. danno: LIEVE
d) Inalazione polveri, fibre	Prob: IMPROBABILE	Ent. danno: LIEVE
e) Investimento, ribaltamento	Prob: IMPROBABILE	Ent. danno: GRAVE

Scotico di terreno vegetale dall'area di cantiere:

a) Investimento, ribaltamento	Prob: PROBABILE	Ent. danno: GRAVISSIMO
b) Inalazione polveri, fibre	Prob: IMPROBABILE	Ent. danno: LIEVE
c) Investimento, ribaltamento	Prob: IMPROBABILE	Ent. danno: GRAVE
d) Inalazione polveri, fibre	Prob: IMPROBABILE	Ent. danno: LIEVE
e) Investimento, ribaltamento	Prob: IMPROBABILE	Ent. danno: GRAVE

46) Interferenza nel periodo dal 20/04/2018 al 24/04/2018 per un totale di 3 giorni lavorativi. Fasi:

- Taglio di arbusti e vegetazione in genere
- Realizzazione della recinzione e degli accessi al cantiere

Le lavorazioni su elencate sono eseguite rispettivamente dal 20/04/2018 al 24/04/2018 per 3 giorni lavorativi, e dal 20/04/2018 al 24/04/2018 per 3 giorni lavorativi.

Dette lavorazioni interferiscono fra loro per i seguenti periodi: dal 20/04/2018 al 24/04/2018 per 3 giorni lavorativi.

Coordinamento:

- a) Il personale non strettamente necessario alle lavorazioni dovrà allontanarsi dalla zona interessata e gli addetti dovranno adottare, se del caso, i dispositivi di protezione individuale idonei alle attività.
- b) Delimitare e segnalare la zona di intervento a livello di rumorosità elevato.
- c) Utilizzo di otoprotettori (DPI da adottare)
- d) La circolazione delle macchine operatrici deve avvenire utilizzando percorsi ben definiti e la velocità deve risultare ridotta a passo d'uomo.
- e) Durante il trasporto di materiale sfuso ad elevata polverosità è necessario provvedere ad inumidire i materiali stessi per limitare la formazione di polveri.

- f) Utilizzo di indumenti ad alta visibilità (DPI da adottare)
g) Utilizzo di maschera antipolvere (DPI da adottare)

Rischi Trasmissibili:

Taglio di arbusti e vegetazione in genere:

a) Getti, schizzi	Prob: IMPROBABILE	Ent. danno: LIEVE
b) Rumore	Prob: IMPROBABILE	Ent. danno: LIEVE
c) Rumore per "Addetto decespugliatore a motore"	Prob: PROBABILE	Ent. danno: GRAVE

Realizzazione della recinzione e degli accessi al cantiere:

a) Rumore	Prob: IMPROBABILE	Ent. danno: LIEVE
b) Inalazione polveri, fibre	Prob: IMPROBABILE	Ent. danno: LIEVE
c) Rumore	Prob: IMPROBABILE	Ent. danno: LIEVE
d) Inalazione polveri, fibre	Prob: IMPROBABILE	Ent. danno: LIEVE
e) Investimento, ribaltamento	Prob: IMPROBABILE	Ent. danno: GRAVE

47) Interferenza nel periodo dal 20/04/2018 al 24/04/2018 per un totale di 3 giorni lavorativi. Fasi:

- Taglio di arbusti e vegetazione in genere
- Scotico di terreno vegetale dall'area di cantiere

Le lavorazioni su elencate sono eseguite rispettivamente dal 20/04/2018 al 24/04/2018 per 3 giorni lavorativi, e dal 20/04/2018 al 24/04/2018 per 3 giorni lavorativi.

Dette lavorazioni interferiscono fra loro per i seguenti periodi: dal 20/04/2018 al 24/04/2018 per 3 giorni lavorativi.

Coordinamento:

- a) Il personale non strettamente necessario alle lavorazioni dovrà allontanarsi dalla zona interessata e gli addetti dovranno adottare, se del caso, i dispositivi di protezione individuale idonei alle attività.
- b) Delimitare e segnalare la zona di intervento a livello di rumorosità elevato.
- c) Utilizzo di otoprotettori (DPI da adottare)
- d) La circolazione delle macchine operatrici deve avvenire utilizzando percorsi ben definiti e la velocità deve risultare ridotta a passo d'uomo.
- e) Durante il trasporto di materiale sfuso ad elevata polverosità è necessario provvedere ad inumidire i materiali stessi per limitare la formazione di polveri.
- f) Utilizzo di indumenti ad alta visibilità (DPI da adottare)
- g) Utilizzo di maschera antipolvere (DPI da adottare)
- h) Nelle attività di scavo la diffusione di polveri e fibre deve essere ridotta al minimo irrorando periodicamente le superfici di scavo ed i percorsi dei mezzi meccanici.
- i) Nelle attività di scavo quando la quantità di polveri e fibre presenti superi i limiti tollerati devono essere forniti ed utilizzati indumenti di lavoro e dispositivi di protezione individuale idonei alle attività.
- j) Nelle attività di scavo non devono essere eseguiti altri lavori che comportino la presenza di manodopera nella zona d'intervento dei mezzi d'opera.

Rischi Trasmissibili:

Taglio di arbusti e vegetazione in genere:

a) Getti, schizzi	Prob: IMPROBABILE	Ent. danno: LIEVE
b) Rumore	Prob: IMPROBABILE	Ent. danno: LIEVE
c) Rumore per "Addetto decespugliatore a motore"	Prob: PROBABILE	Ent. danno: GRAVE

Scotico di terreno vegetale dall'area di cantiere:

a) Investimento, ribaltamento	Prob: PROBABILE	Ent. danno: GRAVISSIMO
b) Inalazione polveri, fibre	Prob: IMPROBABILE	Ent. danno: LIEVE
c) Investimento, ribaltamento	Prob: IMPROBABILE	Ent. danno: GRAVE
d) Inalazione polveri, fibre	Prob: IMPROBABILE	Ent. danno: LIEVE
e) Investimento, ribaltamento	Prob: IMPROBABILE	Ent. danno: GRAVE

48) Interferenza nel periodo dal 20/04/2018 al 24/04/2018 per un totale di 3 giorni lavorativi. Fasi:

- Scotico di terreno vegetale dall'area di cantiere
- Posa di recinzioni e cancellate

Le lavorazioni su elencate sono eseguite rispettivamente dal 20/04/2018 al 24/04/2018 per 3 giorni lavorativi, e dal 20/04/2018 al 24/04/2018 per 3 giorni lavorativi.

Dette lavorazioni interferiscono fra loro per i seguenti periodi: dal 20/04/2018 al 24/04/2018 per 3 giorni lavorativi.

Coordinamento:

- a) La circolazione delle macchine operatrici deve avvenire utilizzando percorsi ben definiti e la velocità deve risultare ridotta a passo d'uomo.
- b) Il personale non strettamente necessario alle lavorazioni dovrà allontanarsi dalla zona interessata e gli addetti dovranno adottare, se del caso, i dispositivi di protezione individuale idonei alle attività.
- c) Durante il trasporto di materiale sfuso ad elevata polverosità è necessario provvedere ad inumidire i materiali stessi per limitare la formazione di polveri.
- d) Utilizzo di indumenti ad alta visibilità (DPI da adottare)
- e) Utilizzo di maschera antipolvere (DPI da adottare)
- f) Nelle attività di scavo la diffusione di polveri e fibre deve essere ridotta al minimo irrorando periodicamente le superfici di scavo ed i percorsi dei mezzi meccanici.
- g) Nelle attività di scavo quando la quantità di polveri e fibre presenti superi i limiti tollerati devono essere forniti ed utilizzati indumenti di lavoro e dispositivi di protezione individuale idonei alle attività.
- h) Nelle attività di scavo non devono essere eseguiti altri lavori che comportino la presenza di manodopera nella zona d'intervento dei mezzi d'opera.
- i) In prossimità della zona d'intervento è necessario allontanare preventivamente tutti i materiali facilmente infiammabili; qualora i suddetti materiali non possono essere allontanati è necessario proteggerli con teli protettivi.
- j) Delimitare e segnalare la zona di intervento a radiazioni non ionizzanti.
- k) Delimitare e segnalare la zona di intervento a livello di rumorosità elevato.
- l) Utilizzo di otoprotettori (DPI da adottare)

Rischi Trasmissibili:

Scotico di terreno vegetale dall'area di cantiere:

- a) Investimento, ribaltamento
- b) Inalazione polveri, fibre
- c) Investimento, ribaltamento
- d) Inalazione polveri, fibre
- e) Investimento, ribaltamento

Prob: PROBABILE	Ent. danno: GRAVISSIMO
Prob: IMPROBABILE	Ent. danno: LIEVE
Prob: IMPROBABILE	Ent. danno: GRAVE
Prob: IMPROBABILE	Ent. danno: LIEVE
Prob: IMPROBABILE	Ent. danno: GRAVE

Posa di recinzioni e cancellate:

- a) Inalazione fumi, gas, vapori
- b) Incendi, esplosioni
- c) Radiazioni non ionizzanti
- d) Inalazione polveri, fibre
- e) Rumore
- f) Investimento, ribaltamento
- g) Urli, colpi, impatti, compressioni

Prob: IMPROBABILE	Ent. danno: LIEVE
Prob: IMPROBABILE	Ent. danno: LIEVE
Prob: IMPROBABILE	Ent. danno: LIEVE
Prob: IMPROBABILE	Ent. danno: LIEVE
Prob: IMPROBABILE	Ent. danno: LIEVE
Prob: IMPROBABILE	Ent. danno: GRAVE
Prob: IMPROBABILE	Ent. danno: SIGNIFICATIVO

49) Interferenza nel periodo dal 20/04/2018 al 24/04/2018 per un totale di 3 giorni lavorativi. Fasi:

- Posizionamento opere in carpenteria metallica
- Posa di recinzioni e cancellate

Le lavorazioni su elencate sono eseguite rispettivamente dal 20/04/2018 al 24/04/2018 per 3 giorni lavorativi, e dal 20/04/2018 al 24/04/2018 per 3 giorni lavorativi.

Dette lavorazioni interferiscono fra loro per i seguenti periodi: dal 20/04/2018 al 24/04/2018 per 3 giorni lavorativi.

Coordinamento:

- a) La circolazione delle macchine operatrici deve avvenire utilizzando percorsi ben definiti e la velocità deve risultare ridotta a passo d'uomo.
- b) Il personale non strettamente necessario alle lavorazioni dovrà allontanarsi dalla zona interessata e gli addetti dovranno adottare, se del caso, i dispositivi di protezione individuale idonei alle attività.
- c) Utilizzo di indumenti ad alta visibilità (DPI da adottare)
- d) In prossimità della zona d'intervento è necessario allontanare preventivamente tutti i materiali facilmente infiammabili; qualora i suddetti materiali non possono essere allontanati è necessario proteggerli con teli protettivi.
- e) Delimitare e segnalare la zona di intervento a radiazioni non ionizzanti.
- f) Delimitare e segnalare la zona di intervento a livello di rumorosità elevato.
- g) Utilizzo di otoproettori (DPI da adottare)

Rischi Trasmissibili:

Posizionamento opere in carpenteria metallica: <Nessuno>

Posa di recinzioni e cancellate:

- a) Inalazione fumi, gas, vapori
- b) Incendi, esplosioni
- c) Radiazioni non ionizzanti
- d) Inalazione polveri, fibre
- e) Rumore
- f) Investimento, ribaltamento
- g) Urli, colpi, impatti, compressioni

Prob: IMPROBABILE	Ent. danno: LIEVE
Prob: IMPROBABILE	Ent. danno: LIEVE
Prob: IMPROBABILE	Ent. danno: LIEVE
Prob: IMPROBABILE	Ent. danno: LIEVE
Prob: IMPROBABILE	Ent. danno: LIEVE
Prob: IMPROBABILE	Ent. danno: GRAVE
Prob: IMPROBABILE	Ent. danno: SIGNIFICATIVO

50) Interferenza nel periodo dal 20/04/2018 al 24/04/2018 per un totale di 3 giorni lavorativi. Fasi:

- Realizzazione della recinzione e degli accessi al cantiere
- Posa di recinzioni e cancellate

Le lavorazioni su elencate sono eseguite rispettivamente dal 20/04/2018 al 24/04/2018 per 3 giorni lavorativi, e dal 20/04/2018 al 24/04/2018 per 3 giorni lavorativi.

Dette lavorazioni interferiscono fra loro per i seguenti periodi: dal 20/04/2018 al 24/04/2018 per 3 giorni lavorativi.

Coordinamento:

- a) La circolazione delle macchine operatrici deve avvenire utilizzando percorsi ben definiti e la velocità deve risultare ridotta a passo d'uomo.
- b) Il personale non strettamente necessario alle lavorazioni dovrà allontanarsi dalla zona interessata e gli addetti dovranno adottare, se del caso, i dispositivi di protezione individuale idonei alle attività.
- c) Durante il trasporto di materiale sfuso ad elevata polverosità è necessario provvedere ad inumidire i materiali stessi per limitare la formazione di polveri.
- d) Utilizzo di indumenti ad alta visibilità (DPI da adottare)
- e) Utilizzo di maschera antipolvere (DPI da adottare)
- f) Delimitare e segnalare la zona di intervento a livello di rumorosità elevato.
- g) Utilizzo di otoproettori (DPI da adottare)
- h) In prossimità della zona d'intervento è necessario allontanare preventivamente tutti i materiali facilmente infiammabili; qualora i suddetti materiali non possono essere allontanati è necessario proteggerli con teli protettivi.
- i) Delimitare e segnalare la zona di intervento a radiazioni non ionizzanti.

Rischi Trasmissibili:

Realizzazione della recinzione e degli accessi al cantiere:

- a) Rumore
- b) Inalazione polveri, fibre
- c) Rumore
- d) Inalazione polveri, fibre
- e) Investimento, ribaltamento

Prob: IMPROBABILE	Ent. danno: LIEVE
Prob: IMPROBABILE	Ent. danno: LIEVE
Prob: IMPROBABILE	Ent. danno: LIEVE
Prob: IMPROBABILE	Ent. danno: LIEVE
Prob: IMPROBABILE	Ent. danno: GRAVE

Posa di recinzioni e cancellate:

- a) Inalazione fumi, gas, vapori
- b) Incendi, esplosioni
- c) Radiazioni non ionizzanti
- d) Inalazione polveri, fibre
- e) Rumore

Prob: IMPROBABILE	Ent. danno: LIEVE
Prob: IMPROBABILE	Ent. danno: LIEVE
Prob: IMPROBABILE	Ent. danno: LIEVE
Prob: IMPROBABILE	Ent. danno: LIEVE
Prob: IMPROBABILE	Ent. danno: LIEVE

f) Investimento, ribaltamento
g) Urli, colpi, impatti, compressioni

Prob: IMPROBABILE
Prob: IMPROBABILE

Ent. danno: GRAVE
Ent. danno: SIGNIFICATIVO

51) Interferenza nel periodo dal 20/04/2018 al 24/04/2018 per un totale di 3 giorni lavorativi. Fasi:

- Scotico di terreno vegetale dall'area di cantiere
- Posizionamento opere in carpenteria metallica

Le lavorazioni su elencate sono eseguite rispettivamente dal 20/04/2018 al 24/04/2018 per 3 giorni lavorativi, e dal 20/04/2018 al 24/04/2018 per 3 giorni lavorativi.

Dette lavorazioni interferiscono fra loro per i seguenti periodi: dal 20/04/2018 al 24/04/2018 per 3 giorni lavorativi.

Coordinamento:

- La circolazione delle macchine operatrici deve avvenire utilizzando percorsi ben definiti e la velocità deve risultare ridotta a passo d'uomo.
- Il personale non strettamente necessario alle lavorazioni dovrà allontanarsi dalla zona interessata e gli addetti dovranno adottare, se del caso, i dispositivi di protezione individuale idonei alle attività.
- Durante il trasporto di materiale sfuso ad elevata polverosità è necessario provvedere ad inumidire i materiali stessi per limitare la formazione di polveri.
- Utilizzo di indumenti ad alta visibilità (DPI da adottare)
- Utilizzo di maschera antipolvere (DPI da adottare)
- Nelle attività di scavo la diffusione di polveri e fibre deve essere ridotta al minimo irrorando periodicamente le superfici di scavo ed i percorsi dei mezzi meccanici.
- Nelle attività di scavo quando la quantità di polveri e fibre presenti superi i limiti tollerati devono essere forniti ed utilizzati indumenti di lavoro e dispositivi di protezione individuale idonei alle attività.
- Nelle attività di scavo non devono essere eseguiti altri lavori che comportino la presenza di manodopera nella zona d'intervento dei mezzi d'opera.

Rischi Trasmissibili:

Scotico di terreno vegetale dall'area di cantiere:

- Investimento, ribaltamento
- Inalazione polveri, fibre
- Investimento, ribaltamento
- Inalazione polveri, fibre
- Investimento, ribaltamento

Prob: PROBABILE
Prob: IMPROBABILE
Prob: IMPROBABILE
Prob: IMPROBABILE
Prob: IMPROBABILE

Ent. danno: GRAVISSIMO
Ent. danno: LIEVE
Ent. danno: GRAVE
Ent. danno: LIEVE
Ent. danno: GRAVE

Posizionamento opere in carpenteria metallica: <Nessuno>

52) Interferenza nel periodo dal 20/04/2018 al 24/04/2018 per un totale di 3 giorni lavorativi. Fasi:

- Taglio di arbusti e vegetazione in genere
- Posa di recinzioni e cancellate

Le lavorazioni su elencate sono eseguite rispettivamente dal 20/04/2018 al 24/04/2018 per 3 giorni lavorativi, e dal 20/04/2018 al 24/04/2018 per 3 giorni lavorativi.

Dette lavorazioni interferiscono fra loro per i seguenti periodi: dal 20/04/2018 al 24/04/2018 per 3 giorni lavorativi.

Coordinamento:

- Il personale non strettamente necessario alle lavorazioni dovrà allontanarsi dalla zona interessata e gli addetti dovranno adottare, se del caso, i dispositivi di protezione individuale idonei alle attività.
- Delimitare e segnalare la zona di intervento a livello di rumorosità elevato.
- Utilizzo di otoprotettori (DPI da adottare)
- La circolazione delle macchine operatrici deve avvenire utilizzando percorsi ben definiti e la velocità deve risultare ridotta a passo d'uomo.
- Utilizzo di indumenti ad alta visibilità (DPI da adottare)
- In prossimità della zona d'intervento è necessario allontanare preventivamente tutti i materiali facilmente infiammabili; qualora i suddetti materiali non possono essere allontanati è necessario proteggerli con teli protettivi.
- Delimitare e segnalare la zona di intervento a radiazioni non ionizzanti.

Rischi Trasmissibili:

Taglio di arbusti e vegetazione in genere:

- Getti, schizzi
- Rumore
- Rumore per "Addetto decespugliatore a motore"

Prob: IMPROBABILE
Prob: IMPROBABILE
Prob: PROBABILE

Ent. danno: LIEVE
Ent. danno: LIEVE
Ent. danno: GRAVE

Posa di recinzioni e cancellate:

- Inalazione fumi, gas, vapori
- Incendi, esplosioni
- Radiazioni non ionizzanti
- Inalazione polveri, fibre
- Rumore
- Investimento, ribaltamento
- Urli, colpi, impatti, compressioni

Prob: IMPROBABILE
Prob: IMPROBABILE
Prob: IMPROBABILE
Prob: IMPROBABILE
Prob: IMPROBABILE
Prob: IMPROBABILE
Prob: IMPROBABILE

Ent. danno: LIEVE
Ent. danno: LIEVE
Ent. danno: LIEVE
Ent. danno: LIEVE
Ent. danno: LIEVE
Ent. danno: GRAVE
Ent. danno: SIGNIFICATIVO

53) Interferenza nel periodo dal 04/06/2018 al 11/06/2018 per un totale di 6 giorni lavorativi. Fasi:

- Demolizione di strutture in muratura eseguita con mezzi meccanici
- Demolizione di solai in c.a. eseguita con mezzi meccanici

Le lavorazioni su elencate, di cui la lavorazione Demolizione di strutture in muratura eseguita con mezzi meccanici è svolta dall'impresa **Impresa opere stradali**, sono eseguite rispettivamente dal 04/06/2018 al 11/06/2018, per 6 giorni lavorativi, e dal 04/06/2018 al 11/06/2018 per 6 giorni lavorativi.

Dette lavorazioni interferiscono fra loro per i seguenti periodi: dal 04/06/2018 al 11/06/2018 per 6 giorni lavorativi.

Coordinamento:

- La circolazione delle macchine operatrici deve avvenire utilizzando percorsi ben definiti e la velocità deve risultare ridotta a passo d'uomo.

- b) Il personale non strettamente necessario alle lavorazioni dovrà allontanarsi dalla zona interessata e gli addetti dovranno adottare, se del caso, i dispositivi di protezione individuale idonei alle attività.
- c) Durante il trasporto di materiale sfuso ad elevata polverosità è necessario provvedere ad inumidire i materiali stessi per limitare la formazione di polveri.
- d) Utilizzo di indumenti ad alta visibilità (DPI da adottare)
- e) Utilizzo di maschera antipolvere (DPI da adottare)
- f) Nelle attività di scavo la diffusione di polveri e fibre deve essere ridotta al minimo irrorando periodicamente le superfici di scavo ed i percorsi dei mezzi meccanici.
- g) Nelle attività di scavo quando la quantità di polveri e fibre presenti superi i limiti tollerati devono essere forniti ed utilizzati indumenti di lavoro e dispositivi di protezione individuale idonei alle attività.
- h) Nelle attività di scavo non devono essere eseguiti altri lavori che comportino la presenza di manodopera nella zona d'intervento dei mezzi d'opera.
- i) Nelle attività di demolizione la diffusione di polveri e fibre deve essere ridotta al minimo irrorando periodicamente le superfici da demolire.
- j) Nelle attività di demolizione quando la quantità di polveri e fibre presenti superi i limiti tollerati devono essere forniti ed utilizzati indumenti di lavoro e dispositivi di protezione individuale idonei alle attività.
- k) Delimitare e segnalare la zona di intervento a livello di rumorosità elevato.
- l) Utilizzo di otoprotettori (DPI da adottare)
- m) L'area sottostante la traiettoria di passaggio dei carichi deve essere opportunamente delimitata.
- n) Utilizzo di casco (DPI da adottare)

Rischi Trasmissibili:

Demolizione di strutture in muratura eseguita con mezzi meccanici:

a) Inalazione polveri, fibre	Prob: IMPROBABILE	Ent. danno: LIEVE
b) Rumore	Prob: IMPROBABILE	Ent. danno: LIEVE
c) Inalazione polveri, fibre	Prob: IMPROBABILE	Ent. danno: LIEVE
d) Rumore	Prob: IMPROBABILE	Ent. danno: LIEVE
e) Inalazione polveri, fibre	Prob: PROBABILE	Ent. danno: SIGNIFICATIVO
f) Rumore per "Operaio comune polivalente (demolizioni)"	Prob: PROBABILE	Ent. danno: GRAVE
g) Seppellimento, sprofondamento	Prob: POCO PROBABILE	Ent. danno: GRAVE
h) Inalazione polveri, fibre	Prob: IMPROBABILE	Ent. danno: LIEVE
i) Investimento, ribaltamento	Prob: IMPROBABILE	Ent. danno: GRAVE
j) Inalazione polveri, fibre	Prob: IMPROBABILE	Ent. danno: LIEVE
k) Investimento, ribaltamento	Prob: IMPROBABILE	Ent. danno: GRAVE
l) Rumore per "Operatore dumper"	Prob: PROBABILE	Ent. danno: GRAVE
m) Inalazione polveri, fibre	Prob: IMPROBABILE	Ent. danno: LIEVE
n) Investimento, ribaltamento	Prob: IMPROBABILE	Ent. danno: GRAVE
o) Inalazione polveri, fibre	Prob: POCO PROBABILE	Ent. danno: LIEVE
p) Investimento, ribaltamento	Prob: IMPROBABILE	Ent. danno: GRAVE
q) Rumore per "Operatore escavatore con martello demolitore"	Prob: PROBABILE	Ent. danno: GRAVE

Demolizione di solai in c.a. eseguita con mezzi meccanici:

a) Caduta di materiale dall'alto o a livello	Prob: POCO PROBABILE	Ent. danno: GRAVISSIMO
b) Caduta di materiale dall'alto o a livello	Prob: POCO PROBABILE	Ent. danno: GRAVISSIMO
c) Inalazione polveri, fibre	Prob: IMPROBABILE	Ent. danno: LIEVE
d) Rumore	Prob: IMPROBABILE	Ent. danno: LIEVE
e) Inalazione polveri, fibre	Prob: IMPROBABILE	Ent. danno: LIEVE
f) Rumore	Prob: IMPROBABILE	Ent. danno: LIEVE
g) Inalazione polveri, fibre	Prob: PROBABILE	Ent. danno: SIGNIFICATIVO
h) Rumore per "Operaio comune polivalente (demolizioni)"	Prob: PROBABILE	Ent. danno: GRAVE
i) Inalazione polveri, fibre	Prob: IMPROBABILE	Ent. danno: LIEVE
j) Investimento, ribaltamento	Prob: IMPROBABILE	Ent. danno: GRAVE
k) Inalazione polveri, fibre	Prob: IMPROBABILE	Ent. danno: LIEVE
l) Investimento, ribaltamento	Prob: IMPROBABILE	Ent. danno: GRAVE
m) Rumore per "Operatore dumper"	Prob: PROBABILE	Ent. danno: GRAVE
n) Inalazione polveri, fibre	Prob: IMPROBABILE	Ent. danno: LIEVE
o) Investimento, ribaltamento	Prob: IMPROBABILE	Ent. danno: GRAVE

54) Interferenza nel periodo dal 04/06/2018 al 11/06/2018 per un totale di 6 giorni lavorativi. Fasi:

- Rimozione di serramenti esterni
- Taglio di muratura a tutto spessore

Le lavorazioni su elencate sono eseguite rispettivamente dal 04/06/2018 al 11/06/2018 per 6 giorni lavorativi, e dal 04/06/2018 al 11/06/2018 per 6 giorni lavorativi.

Dette lavorazioni interferiscono fra loro per i seguenti periodi: dal 04/06/2018 al 11/06/2018 per 6 giorni lavorativi.

Coordinamento:

- a) La circolazione delle macchine operatrici deve avvenire utilizzando percorsi ben definiti e la velocità deve risultare ridotta a passo d'uomo.
- b) Il personale non strettamente necessario alle lavorazioni dovrà allontanarsi dalla zona interessata e gli addetti dovranno adottare, se del caso, i dispositivi di protezione individuale idonei alle attività.
- c) Durante il trasporto di materiale sfuso ad elevata polverosità è necessario provvedere ad inumidire i materiali stessi per limitare la formazione di polveri.
- d) Utilizzo di indumenti ad alta visibilità (DPI da adottare)
- e) Utilizzo di maschera antipolvere (DPI da adottare)
- f) L'area sottostante la traiettoria di passaggio dei carichi deve essere opportunamente delimitata.
- g) Utilizzo di casco (DPI da adottare)
- h) Delimitare e segnalare la zona di intervento a livello di rumorosità elevato.
- i) Utilizzo di otoprotettori (DPI da adottare)

Rischi Trasmissibili:

Rimozione di serramenti esterni:

a) Caduta di materiale dall'alto o a livello	Prob: POCO PROBABILE	Ent. danno: GRAVISSIMO
b) Caduta di materiale dall'alto o a livello	Prob: POCO PROBABILE	Ent. danno: GRAVISSIMO

- c) Inalazione polveri, fibre
- d) Rumore
- e) Inalazione polveri, fibre
- f) Investimento, ribaltamento

Prob: IMPROBABILE	Ent. danno: LIEVE
Prob: IMPROBABILE	Ent. danno: LIEVE
Prob: IMPROBABILE	Ent. danno: LIEVE
Prob: IMPROBABILE	Ent. danno: GRAVE

Taglio di muratura a tutto spessore:

- a) Rumore
- b) Inalazione polveri, fibre
- c) Rumore per "Operaio comune polivalente (demolizioni)"
- d) Inalazione polveri, fibre
- e) Investimento, ribaltamento

Prob: IMPROBABILE	Ent. danno: LIEVE
Prob: PROBABILE	Ent. danno: SIGNIFICATIVO
Prob: PROBABILE	Ent. danno: GRAVE
Prob: IMPROBABILE	Ent. danno: LIEVE
Prob: IMPROBABILE	Ent. danno: GRAVE

55) Interferenza nel periodo dal 04/06/2018 al 11/06/2018 per un totale di 6 giorni lavorativi. Fasi:

- Rimozione di pavimento in battuto
- Demolizione di solai in c.a. eseguita con mezzi meccanici

Le lavorazioni su elencate sono eseguite rispettivamente dal 04/06/2018 al 11/06/2018 per 6 giorni lavorativi, e dal 04/06/2018 al 11/06/2018 per 6 giorni lavorativi.

Dette lavorazioni interferiscono fra loro per i seguenti periodi: dal 04/06/2018 al 11/06/2018 per 6 giorni lavorativi.

Coordinamento:

- a) La circolazione delle macchine operatrici deve avvenire utilizzando percorsi ben definiti e la velocità deve risultare ridotta a passo d'uomo.
- b) Il personale non strettamente necessario alle lavorazioni dovrà allontanarsi dalla zona interessata e gli addetti dovranno adottare, se del caso, i dispositivi di protezione individuale idonei alle attività.
- c) Durante il trasporto di materiale sfuso ad elevata polverosità è necessario provvedere ad inumidire i materiali stessi per limitare la formazione di polveri.
- d) Utilizzo di indumenti ad alta visibilità (DPI da adottare)
- e) Utilizzo di maschera antipolvere (DPI da adottare)
- f) L'area sottostante la traiettoria di passaggio dei carichi deve essere opportunamente delimitata.
- g) Nelle attività di demolizione la diffusione di polveri e fibre deve essere ridotta al minimo irrorando periodicamente le superfici da demolire.
- h) Utilizzo di casco (DPI da adottare)
- i) Nelle attività di demolizione quando la quantità di polveri e fibre presenti superi i limiti tollerati devono essere forniti ed utilizzati indumenti di lavoro e dispositivi di protezione individuale idonei alle attività.
- j) Delimitare e segnalare la zona di intervento a livello di rumorosità elevato.
- k) Utilizzo di otoprotettori (DPI da adottare)
- l) Nelle attività di scavo la diffusione di polveri e fibre deve essere ridotta al minimo irrorando periodicamente le superfici di scavo ed i percorsi dei mezzi meccanici.
- m) Nelle attività di scavo quando la quantità di polveri e fibre presenti superi i limiti tollerati devono essere forniti ed utilizzati indumenti di lavoro e dispositivi di protezione individuale idonei alle attività.
- n) Nelle attività di scavo non devono essere eseguiti altri lavori che comportino la presenza di manodopera nella zona d'intervento dei mezzi d'opera.

Rischi Trasmissibili:

Rimozione di pavimento in battuto:

- a) Caduta di materiale dall'alto o a livello
- b) Inalazione polveri, fibre
- c) Inalazione polveri, fibre
- d) Rumore
- e) Rumore per "Operaio comune polivalente (demolizioni)"
- f) Inalazione polveri, fibre
- g) Investimento, ribaltamento

Prob: IMPROBABILE	Ent. danno: LIEVE
Prob: IMPROBABILE	Ent. danno: LIEVE
Prob: IMPROBABILE	Ent. danno: LIEVE
Prob: IMPROBABILE	Ent. danno: LIEVE
Prob: PROBABILE	Ent. danno: GRAVE
Prob: IMPROBABILE	Ent. danno: LIEVE
Prob: IMPROBABILE	Ent. danno: GRAVE

Demolizione di solai in c.a. eseguita con mezzi meccanici:

- a) Caduta di materiale dall'alto o a livello
- b) Caduta di materiale dall'alto o a livello
- c) Inalazione polveri, fibre
- d) Rumore
- e) Inalazione polveri, fibre
- f) Rumore
- g) Inalazione polveri, fibre
- h) Rumore per "Operaio comune polivalente (demolizioni)"
- i) Inalazione polveri, fibre
- j) Investimento, ribaltamento
- k) Inalazione polveri, fibre
- l) Investimento, ribaltamento
- m) Rumore per "Operatore dumper"
- n) Inalazione polveri, fibre
- o) Investimento, ribaltamento

Prob: POCO PROBABILE	Ent. danno: GRAVISSIMO
Prob: POCO PROBABILE	Ent. danno: GRAVISSIMO
Prob: IMPROBABILE	Ent. danno: LIEVE
Prob: IMPROBABILE	Ent. danno: LIEVE
Prob: IMPROBABILE	Ent. danno: LIEVE
Prob: IMPROBABILE	Ent. danno: LIEVE
Prob: PROBABILE	Ent. danno: SIGNIFICATIVO
Prob: PROBABILE	Ent. danno: GRAVE
Prob: IMPROBABILE	Ent. danno: LIEVE
Prob: IMPROBABILE	Ent. danno: GRAVE
Prob: IMPROBABILE	Ent. danno: LIEVE
Prob: IMPROBABILE	Ent. danno: GRAVE
Prob: PROBABILE	Ent. danno: GRAVE
Prob: IMPROBABILE	Ent. danno: LIEVE
Prob: IMPROBABILE	Ent. danno: GRAVE

56) Interferenza nel periodo dal 04/06/2018 al 11/06/2018 per un totale di 6 giorni lavorativi. Fasi:

- Taglio di muratura a tutto spessore
- Demolizione di solai in c.a. eseguita con mezzi meccanici

Le lavorazioni su elencate sono eseguite rispettivamente dal 04/06/2018 al 11/06/2018 per 6 giorni lavorativi, e dal 04/06/2018 al 11/06/2018 per 6 giorni lavorativi.

Dette lavorazioni interferiscono fra loro per i seguenti periodi: dal 04/06/2018 al 11/06/2018 per 6 giorni lavorativi.

Coordinamento:

- a) La circolazione delle macchine operatrici deve avvenire utilizzando percorsi ben definiti e la velocità deve risultare ridotta a passo d'uomo.
- b) Il personale non strettamente necessario alle lavorazioni dovrà allontanarsi dalla zona interessata e gli addetti dovranno adottare, se del caso, i dispositivi di protezione individuale idonei alle attività.

- c) Durante il trasporto di materiale sfuso ad elevata polverosità è necessario provvedere ad inumidire i materiali stessi per limitare la formazione di polveri.
- d) Utilizzo di indumenti ad alta visibilità (DPI da adottare)
- e) Utilizzo di maschera antipolvere (DPI da adottare)
- f) Delimitare e segnalare la zona di intervento a livello di rumorosità elevato.
- g) Utilizzo di otoprotettori (DPI da adottare)
- h) Nelle attività di scavo la diffusione di polveri e fibre deve essere ridotta al minimo irrorando periodicamente le superfici di scavo ed i percorsi dei mezzi meccanici.
- i) Nelle attività di scavo quando la quantità di polveri e fibre presenti superi i limiti tollerati devono essere forniti ed utilizzati indumenti di lavoro e dispositivi di protezione individuale idonei alle attività.
- j) Nelle attività di scavo non devono essere eseguiti altri lavori che comportino la presenza di manodopera nella zona d'intervento dei mezzi d'opera.
- k) L'area sottostante la traiettoria di passaggio dei carichi deve essere opportunamente delimitata.
- l) Utilizzo di casco (DPI da adottare)
- m) Nelle attività di demolizione la diffusione di polveri e fibre deve essere ridotta al minimo irrorando periodicamente le superfici da demolire.
- n) Nelle attività di demolizione quando la quantità di polveri e fibre presenti superi i limiti tollerati devono essere forniti ed utilizzati indumenti di lavoro e dispositivi di protezione individuale idonei alle attività.

Rischi Trasmissibili:

Taglio di muratura a tutto spessore:

a) Rumore	Prob: IMPROBABILE	Ent. danno: LIEVE
b) Inalazione polveri, fibre	Prob: PROBABILE	Ent. danno: SIGNIFICATIVO
c) Rumore per "Operaio comune polivalente (demolizioni)"	Prob: PROBABILE	Ent. danno: GRAVE
d) Inalazione polveri, fibre	Prob: IMPROBABILE	Ent. danno: LIEVE
e) Investimento, ribaltamento	Prob: IMPROBABILE	Ent. danno: GRAVE

Demolizione di solai in c.a. eseguita con mezzi meccanici:

a) Caduta di materiale dall'alto o a livello	Prob: POCO PROBABILE	Ent. danno: GRAVISSIMO
b) Caduta di materiale dall'alto o a livello	Prob: POCO PROBABILE	Ent. danno: GRAVISSIMO
c) Inalazione polveri, fibre	Prob: IMPROBABILE	Ent. danno: LIEVE
d) Rumore	Prob: IMPROBABILE	Ent. danno: LIEVE
e) Inalazione polveri, fibre	Prob: IMPROBABILE	Ent. danno: LIEVE
f) Rumore	Prob: IMPROBABILE	Ent. danno: LIEVE
g) Inalazione polveri, fibre	Prob: PROBABILE	Ent. danno: SIGNIFICATIVO
h) Rumore per "Operaio comune polivalente (demolizioni)"	Prob: PROBABILE	Ent. danno: GRAVE
i) Inalazione polveri, fibre	Prob: IMPROBABILE	Ent. danno: LIEVE
j) Investimento, ribaltamento	Prob: IMPROBABILE	Ent. danno: GRAVE
k) Inalazione polveri, fibre	Prob: IMPROBABILE	Ent. danno: LIEVE
l) Investimento, ribaltamento	Prob: IMPROBABILE	Ent. danno: GRAVE
m) Rumore per "Operatore dumper"	Prob: PROBABILE	Ent. danno: GRAVE
n) Inalazione polveri, fibre	Prob: IMPROBABILE	Ent. danno: LIEVE
o) Investimento, ribaltamento	Prob: IMPROBABILE	Ent. danno: GRAVE

57) Interferenza nel periodo dal 04/06/2018 al 11/06/2018 per un totale di 6 giorni lavorativi. Fasi:

- Rimozione di serramenti esterni
- Demolizione di solai in c.a. eseguita con mezzi meccanici

Le lavorazioni su elencate sono eseguite rispettivamente dal 04/06/2018 al 11/06/2018 per 6 giorni lavorativi, e dal 04/06/2018 al 11/06/2018 per 6 giorni lavorativi.

Dette lavorazioni interferiscono fra loro per i seguenti periodi: dal 04/06/2018 al 11/06/2018 per 6 giorni lavorativi.

Coordinamento:

- a) La circolazione delle macchine operatrici deve avvenire utilizzando percorsi ben definiti e la velocità deve risultare ridotta a passo d'uomo.
- b) Il personale non strettamente necessario alle lavorazioni dovrà allontanarsi dalla zona interessata e gli addetti dovranno adottare, se del caso, i dispositivi di protezione individuale idonei alle attività.
- c) Durante il trasporto di materiale sfuso ad elevata polverosità è necessario provvedere ad inumidire i materiali stessi per limitare la formazione di polveri.
- d) Utilizzo di indumenti ad alta visibilità (DPI da adottare)
- e) Utilizzo di maschera antipolvere (DPI da adottare)
- f) L'area sottostante la traiettoria di passaggio dei carichi deve essere opportunamente delimitata.
- g) Utilizzo di casco (DPI da adottare)
- h) Delimitare e segnalare la zona di intervento a livello di rumorosità elevato.
- i) Utilizzo di otoprotettori (DPI da adottare)
- j) Nelle attività di scavo la diffusione di polveri e fibre deve essere ridotta al minimo irrorando periodicamente le superfici di scavo ed i percorsi dei mezzi meccanici.
- k) Nelle attività di scavo quando la quantità di polveri e fibre presenti superi i limiti tollerati devono essere forniti ed utilizzati indumenti di lavoro e dispositivi di protezione individuale idonei alle attività.
- l) Nelle attività di scavo non devono essere eseguiti altri lavori che comportino la presenza di manodopera nella zona d'intervento dei mezzi d'opera.
- m) Nelle attività di demolizione la diffusione di polveri e fibre deve essere ridotta al minimo irrorando periodicamente le superfici da demolire.
- n) Nelle attività di demolizione quando la quantità di polveri e fibre presenti superi i limiti tollerati devono essere forniti ed utilizzati indumenti di lavoro e dispositivi di protezione individuale idonei alle attività.

Rischi Trasmissibili:

Rimozione di serramenti esterni:

a) Caduta di materiale dall'alto o a livello	Prob: POCO PROBABILE	Ent. danno: GRAVISSIMO
b) Caduta di materiale dall'alto o a livello	Prob: POCO PROBABILE	Ent. danno: GRAVISSIMO
c) Inalazione polveri, fibre	Prob: IMPROBABILE	Ent. danno: LIEVE
d) Rumore	Prob: IMPROBABILE	Ent. danno: LIEVE
e) Inalazione polveri, fibre	Prob: IMPROBABILE	Ent. danno: LIEVE
f) Investimento, ribaltamento	Prob: IMPROBABILE	Ent. danno: GRAVE

Demolizione di solai in c.a. eseguita con mezzi meccanici:

a) Caduta di materiale dall'alto o a livello	Prob: POCO PROBABILE	Ent. danno: GRAVISSIMO
b) Caduta di materiale dall'alto o a livello	Prob: POCO PROBABILE	Ent. danno: GRAVISSIMO
c) Inalazione polveri, fibre	Prob: IMPROBABILE	Ent. danno: LIEVE
d) Rumore	Prob: IMPROBABILE	Ent. danno: LIEVE
e) Inalazione polveri, fibre	Prob: IMPROBABILE	Ent. danno: LIEVE
f) Rumore	Prob: IMPROBABILE	Ent. danno: LIEVE
g) Inalazione polveri, fibre	Prob: PROBABILE	Ent. danno: SIGNIFICATIVO
h) Rumore per "Operaio comune polivalente (demolizioni)"	Prob: PROBABILE	Ent. danno: GRAVE
i) Inalazione polveri, fibre	Prob: IMPROBABILE	Ent. danno: LIEVE
j) Investimento, ribaltamento	Prob: IMPROBABILE	Ent. danno: GRAVE
k) Inalazione polveri, fibre	Prob: IMPROBABILE	Ent. danno: LIEVE
l) Investimento, ribaltamento	Prob: IMPROBABILE	Ent. danno: GRAVE
m) Rumore per "Operatore dumper"	Prob: PROBABILE	Ent. danno: GRAVE
n) Inalazione polveri, fibre	Prob: IMPROBABILE	Ent. danno: LIEVE
o) Investimento, ribaltamento	Prob: IMPROBABILE	Ent. danno: GRAVE

58) Interferenza nel periodo dal 04/06/2018 al 11/06/2018 per un totale di 6 giorni lavorativi. Fasi:

- Rimozione di pavimento in battuto
- Taglio di muratura a tutto spessore

Le lavorazioni su elencate sono eseguite rispettivamente dal 04/06/2018 al 11/06/2018 per 6 giorni lavorativi, e dal 04/06/2018 al 11/06/2018 per 6 giorni lavorativi.

Dette lavorazioni interferiscono fra loro per i seguenti periodi: dal 04/06/2018 al 11/06/2018 per 6 giorni lavorativi.

Coordinamento:

- a) La circolazione delle macchine operatrici deve avvenire utilizzando percorsi ben definiti e la velocità deve risultare ridotta a passo d'uomo.
- b) Il personale non strettamente necessario alle lavorazioni dovrà allontanarsi dalla zona interessata e gli addetti dovranno adottare, se del caso, i dispositivi di protezione individuale idonei alle attività.
- c) Durante il trasporto di materiale sfuso ad elevata polverosità è necessario provvedere ad inumidire i materiali stessi per limitare la formazione di polveri.
- d) Utilizzo di indumenti ad alta visibilità (DPI da adottare)
- e) Utilizzo di maschera antipolvere (DPI da adottare)
- f) L'area sottostante la traiettoria di passaggio dei carichi deve essere opportunamente delimitata.
- g) Nelle attività di demolizione la diffusione di polveri e fibre deve essere ridotta al minimo irrorando periodicamente le superfici da demolire.
- h) Utilizzo di casco (DPI da adottare)
- i) Nelle attività di demolizione quando la quantità di polveri e fibre presenti superi i limiti tollerati devono essere forniti ed utilizzati indumenti di lavoro e dispositivi di protezione individuale idonei alle attività.
- j) Delimitare e segnalare la zona di intervento a livello di rumorosità elevato.
- k) Utilizzo di otoprotettori (DPI da adottare)

Rischi Trasmissibili:

Rimozione di pavimento in battuto:

a) Caduta di materiale dall'alto o a livello	Prob: IMPROBABILE	Ent. danno: LIEVE
b) Inalazione polveri, fibre	Prob: IMPROBABILE	Ent. danno: LIEVE
c) Inalazione polveri, fibre	Prob: IMPROBABILE	Ent. danno: LIEVE
d) Rumore	Prob: IMPROBABILE	Ent. danno: LIEVE
e) Rumore per "Operaio comune polivalente (demolizioni)"	Prob: PROBABILE	Ent. danno: GRAVE
f) Inalazione polveri, fibre	Prob: IMPROBABILE	Ent. danno: LIEVE
g) Investimento, ribaltamento	Prob: IMPROBABILE	Ent. danno: GRAVE

Taglio di muratura a tutto spessore:

a) Rumore	Prob: IMPROBABILE	Ent. danno: LIEVE
b) Inalazione polveri, fibre	Prob: PROBABILE	Ent. danno: SIGNIFICATIVO
c) Rumore per "Operaio comune polivalente (demolizioni)"	Prob: PROBABILE	Ent. danno: GRAVE
d) Inalazione polveri, fibre	Prob: IMPROBABILE	Ent. danno: LIEVE
e) Investimento, ribaltamento	Prob: IMPROBABILE	Ent. danno: GRAVE

59) Interferenza nel periodo dal 04/06/2018 al 11/06/2018 per un totale di 6 giorni lavorativi. Fasi:

- Rimozione di pavimento in battuto
- Rimozione di serramenti esterni

Le lavorazioni su elencate sono eseguite rispettivamente dal 04/06/2018 al 11/06/2018 per 6 giorni lavorativi, e dal 04/06/2018 al 11/06/2018 per 6 giorni lavorativi.

Dette lavorazioni interferiscono fra loro per i seguenti periodi: dal 04/06/2018 al 11/06/2018 per 6 giorni lavorativi.

Coordinamento:

- a) La circolazione delle macchine operatrici deve avvenire utilizzando percorsi ben definiti e la velocità deve risultare ridotta a passo d'uomo.
- b) Il personale non strettamente necessario alle lavorazioni dovrà allontanarsi dalla zona interessata e gli addetti dovranno adottare, se del caso, i dispositivi di protezione individuale idonei alle attività.
- c) Durante il trasporto di materiale sfuso ad elevata polverosità è necessario provvedere ad inumidire i materiali stessi per limitare la formazione di polveri.
- d) Utilizzo di indumenti ad alta visibilità (DPI da adottare)
- e) Utilizzo di maschera antipolvere (DPI da adottare)
- f) L'area sottostante la traiettoria di passaggio dei carichi deve essere opportunamente delimitata.
- g) Nelle attività di demolizione la diffusione di polveri e fibre deve essere ridotta al minimo irrorando periodicamente le superfici da demolire.
- h) Utilizzo di casco (DPI da adottare)
- i) Nelle attività di demolizione quando la quantità di polveri e fibre presenti superi i limiti tollerati devono essere forniti ed utilizzati indumenti di lavoro e dispositivi di protezione individuale idonei alle attività.
- j) Delimitare e segnalare la zona di intervento a livello di rumorosità elevato.
- k) Utilizzo di otoprotettori (DPI da adottare)

Rimozione di pavimento in battuto:

a) Caduta di materiale dall'alto o a livello	Prob: IMPROBABILE	Ent. danno: LIEVE
b) Inalazione polveri, fibre	Prob: IMPROBABILE	Ent. danno: LIEVE
c) Inalazione polveri, fibre	Prob: IMPROBABILE	Ent. danno: LIEVE
d) Rumore	Prob: IMPROBABILE	Ent. danno: LIEVE
e) Rumore per "Operaio comune polivalente (demolizioni)"	Prob: PROBABILE	Ent. danno: GRAVE
f) Inalazione polveri, fibre	Prob: IMPROBABILE	Ent. danno: LIEVE
g) Investimento, ribaltamento	Prob: IMPROBABILE	Ent. danno: GRAVE

Rimozione di serramenti esterni:

a) Caduta di materiale dall'alto o a livello	Prob: POCO PROBABILE	Ent. danno: GRAVISSIMO
b) Caduta di materiale dall'alto o a livello	Prob: POCO PROBABILE	Ent. danno: GRAVISSIMO
c) Inalazione polveri, fibre	Prob: IMPROBABILE	Ent. danno: LIEVE
d) Rumore	Prob: IMPROBABILE	Ent. danno: LIEVE
e) Inalazione polveri, fibre	Prob: IMPROBABILE	Ent. danno: LIEVE
f) Investimento, ribaltamento	Prob: IMPROBABILE	Ent. danno: GRAVE

60) Interferenza nel periodo dal 04/06/2018 al 11/06/2018 per un totale di 6 giorni lavorativi. Fasi:

- Demolizione di strutture in muratura eseguita con mezzi meccanici
- Rimozione di serramenti esterni

Le lavorazioni su elencate, di cui la lavorazione Demolizione di strutture in muratura eseguita con mezzi meccanici è svolta dall'impresa **Impresa opere stradali**, sono eseguite rispettivamente dal 04/06/2018 al 11/06/2018, per 6 giorni lavorativi, e dal 04/06/2018 al 11/06/2018 per 6 giorni lavorativi.

Dette lavorazioni interferiscono fra loro per i seguenti periodi: dal 04/06/2018 al 11/06/2018 per 6 giorni lavorativi.

Coordinamento:

- a) La circolazione delle macchine operatrici deve avvenire utilizzando percorsi ben definiti e la velocità deve risultare ridotta a passo d'uomo.
- b) Il personale non strettamente necessario alle lavorazioni dovrà allontanarsi dalla zona interessata e gli addetti dovranno adottare, se del caso, i dispositivi di protezione individuale idonei alle attività.
- c) Durante il trasporto di materiale sfuso ad elevata polverosità è necessario provvedere ad inumidire i materiali stessi per limitare la formazione di polveri.
- d) Utilizzo di indumenti ad alta visibilità (DPI da adottare)
- e) Utilizzo di maschera antipolvere (DPI da adottare)
- f) Nelle attività di scavo la diffusione di polveri e fibre deve essere ridotta al minimo irrorando periodicamente le superfici di scavo ed i percorsi dei mezzi meccanici.
- g) Nelle attività di scavo quando la quantità di polveri e fibre presenti superi i limiti tollerati devono essere forniti ed utilizzati indumenti di lavoro e dispositivi di protezione individuale idonei alle attività.
- h) Nelle attività di scavo non devono essere eseguiti altri lavori che comportino la presenza di manodopera nella zona d'intervento dei mezzi d'opera.
- i) Nelle attività di demolizione la diffusione di polveri e fibre deve essere ridotta al minimo irrorando periodicamente le superfici da demolire.
- j) Nelle attività di demolizione quando la quantità di polveri e fibre presenti superi i limiti tollerati devono essere forniti ed utilizzati indumenti di lavoro e dispositivi di protezione individuale idonei alle attività.
- k) Delimitare e segnalare la zona di intervento a livello di rumorosità elevato.
- l) Utilizzo di otoprotettori (DPI da adottare)
- m) L'area sottostante la traiettoria di passaggio dei carichi deve essere opportunamente delimitata.
- n) Utilizzo di casco (DPI da adottare)

Rischi Trasmissibili:

Demolizione di strutture in muratura eseguita con mezzi meccanici:

a) Inalazione polveri, fibre	Prob: IMPROBABILE	Ent. danno: LIEVE
b) Rumore	Prob: IMPROBABILE	Ent. danno: LIEVE
c) Inalazione polveri, fibre	Prob: IMPROBABILE	Ent. danno: LIEVE
d) Rumore	Prob: IMPROBABILE	Ent. danno: LIEVE
e) Inalazione polveri, fibre	Prob: PROBABILE	Ent. danno: SIGNIFICATIVO
f) Rumore per "Operaio comune polivalente (demolizioni)"	Prob: PROBABILE	Ent. danno: GRAVE
g) Seppellimento, sprofondamento	Prob: POCO PROBABILE	Ent. danno: GRAVE
h) Inalazione polveri, fibre	Prob: IMPROBABILE	Ent. danno: LIEVE
i) Investimento, ribaltamento	Prob: IMPROBABILE	Ent. danno: GRAVE
j) Inalazione polveri, fibre	Prob: IMPROBABILE	Ent. danno: LIEVE
k) Investimento, ribaltamento	Prob: IMPROBABILE	Ent. danno: GRAVE
l) Rumore per "Operatore dumper"	Prob: PROBABILE	Ent. danno: GRAVE
m) Inalazione polveri, fibre	Prob: IMPROBABILE	Ent. danno: LIEVE
n) Investimento, ribaltamento	Prob: IMPROBABILE	Ent. danno: GRAVE
o) Inalazione polveri, fibre	Prob: POCO PROBABILE	Ent. danno: LIEVE
p) Investimento, ribaltamento	Prob: IMPROBABILE	Ent. danno: GRAVE
q) Rumore per "Operatore escavatore con martello demolitore"	Prob: PROBABILE	Ent. danno: GRAVE

Rimozione di serramenti esterni:

a) Caduta di materiale dall'alto o a livello	Prob: POCO PROBABILE	Ent. danno: GRAVISSIMO
b) Caduta di materiale dall'alto o a livello	Prob: POCO PROBABILE	Ent. danno: GRAVISSIMO
c) Inalazione polveri, fibre	Prob: IMPROBABILE	Ent. danno: LIEVE
d) Rumore	Prob: IMPROBABILE	Ent. danno: LIEVE
e) Inalazione polveri, fibre	Prob: IMPROBABILE	Ent. danno: LIEVE
f) Investimento, ribaltamento	Prob: IMPROBABILE	Ent. danno: GRAVE

61) Interferenza nel periodo dal 04/06/2018 al 11/06/2018 per un totale di 6 giorni lavorativi. Fasi:

- Demolizione di strutture in muratura eseguita con mezzi meccanici

- Rimozione di pavimento in battuto

Le lavorazioni su elencate, di cui la lavorazione Demolizione di strutture in muratura eseguita con mezzi meccanici è svolta dall'impresa **Impresa opere stradali**, sono eseguite rispettivamente dal 04/06/2018 al 11/06/2018, per 6 giorni lavorativi, e dal 04/06/2018 al 11/06/2018 per 6 giorni lavorativi.

Dette lavorazioni interferiscono fra loro per i seguenti periodi: dal 04/06/2018 al 11/06/2018 per 6 giorni lavorativi.

Coordinamento:

- a) La circolazione delle macchine operatrici deve avvenire utilizzando percorsi ben definiti e la velocità deve risultare ridotta a passo d'uomo.
- b) Il personale non strettamente necessario alle lavorazioni dovrà allontanarsi dalla zona interessata e gli addetti dovranno adottare, se del caso, i dispositivi di protezione individuale idonei alle attività.
- c) Durante il trasporto di materiale sfuso ad elevata polverosità è necessario provvedere ad inumidire i materiali stessi per limitare la formazione di polveri.
- d) Utilizzo di indumenti ad alta visibilità (DPI da adottare)
- e) Utilizzo di maschera antipolvere (DPI da adottare)
- f) Nelle attività di scavo la diffusione di polveri e fibre deve essere ridotta al minimo irrorando periodicamente le superfici di scavo ed i percorsi dei mezzi meccanici.
- g) Nelle attività di scavo quando la quantità di polveri e fibre presenti superi i limiti tollerati devono essere forniti ed utilizzati indumenti di lavoro e dispositivi di protezione individuale idonei alle attività.
- h) Nelle attività di scavo non devono essere eseguiti altri lavori che comportino la presenza di manodopera nella zona d'intervento dei mezzi d'opera.
- i) Nelle attività di demolizione la diffusione di polveri e fibre deve essere ridotta al minimo irrorando periodicamente le superfici da demolire.
- j) Nelle attività di demolizione quando la quantità di polveri e fibre presenti superi i limiti tollerati devono essere forniti ed utilizzati indumenti di lavoro e dispositivi di protezione individuale idonei alle attività.
- k) Delimitare e segnalare la zona di intervento a livello di rumorosità elevato.
- l) Utilizzo di otoprotettori (DPI da adottare)
- m) L'area sottostante la traiettoria di passaggio dei carichi deve essere opportunamente delimitata.
- n) Utilizzo di casco (DPI da adottare)

Rischi Trasmissibili:

Demolizione di strutture in muratura eseguita con mezzi meccanici:

a) Inalazione polveri, fibre	Prob: IMPROBABILE	Ent. danno: LIEVE
b) Rumore	Prob: IMPROBABILE	Ent. danno: LIEVE
c) Inalazione polveri, fibre	Prob: IMPROBABILE	Ent. danno: LIEVE
d) Rumore	Prob: IMPROBABILE	Ent. danno: LIEVE
e) Inalazione polveri, fibre	Prob: PROBABILE	Ent. danno: SIGNIFICATIVO
f) Rumore per "Operaio comune polivalente (demolizioni)"	Prob: PROBABILE	Ent. danno: GRAVE
g) Seppellimento, sprofondamento	Prob: POCO PROBABILE	Ent. danno: GRAVE
h) Inalazione polveri, fibre	Prob: IMPROBABILE	Ent. danno: LIEVE
i) Investimento, ribaltamento	Prob: IMPROBABILE	Ent. danno: GRAVE
j) Inalazione polveri, fibre	Prob: IMPROBABILE	Ent. danno: LIEVE
k) Investimento, ribaltamento	Prob: IMPROBABILE	Ent. danno: GRAVE
l) Rumore per "Operatore dumper"	Prob: PROBABILE	Ent. danno: GRAVE
m) Inalazione polveri, fibre	Prob: IMPROBABILE	Ent. danno: LIEVE
n) Investimento, ribaltamento	Prob: IMPROBABILE	Ent. danno: GRAVE
o) Inalazione polveri, fibre	Prob: POCO PROBABILE	Ent. danno: LIEVE
p) Investimento, ribaltamento	Prob: IMPROBABILE	Ent. danno: GRAVE
q) Rumore per "Operatore escavatore con martello demolitore"	Prob: PROBABILE	Ent. danno: GRAVE

Rimozione di pavimento in battuto:

a) Caduta di materiale dall'alto o a livello	Prob: IMPROBABILE	Ent. danno: LIEVE
b) Inalazione polveri, fibre	Prob: IMPROBABILE	Ent. danno: LIEVE
c) Inalazione polveri, fibre	Prob: IMPROBABILE	Ent. danno: LIEVE
d) Rumore	Prob: IMPROBABILE	Ent. danno: LIEVE
e) Rumore per "Operaio comune polivalente (demolizioni)"	Prob: PROBABILE	Ent. danno: GRAVE
f) Inalazione polveri, fibre	Prob: IMPROBABILE	Ent. danno: LIEVE
g) Investimento, ribaltamento	Prob: IMPROBABILE	Ent. danno: GRAVE

62) Interferenza nel periodo dal 04/06/2018 al 11/06/2018 per un totale di 6 giorni lavorativi. Fasi:

- Demolizione di strutture in muratura eseguita con mezzi meccanici
- Taglio di muratura a tutto spessore

Le lavorazioni su elencate, di cui la lavorazione Demolizione di strutture in muratura eseguita con mezzi meccanici è svolta dall'impresa **Impresa opere stradali**, sono eseguite rispettivamente dal 04/06/2018 al 11/06/2018, per 6 giorni lavorativi, e dal 04/06/2018 al 11/06/2018 per 6 giorni lavorativi.

Dette lavorazioni interferiscono fra loro per i seguenti periodi: dal 04/06/2018 al 11/06/2018 per 6 giorni lavorativi.

Coordinamento:

- a) La circolazione delle macchine operatrici deve avvenire utilizzando percorsi ben definiti e la velocità deve risultare ridotta a passo d'uomo.
- b) Il personale non strettamente necessario alle lavorazioni dovrà allontanarsi dalla zona interessata e gli addetti dovranno adottare, se del caso, i dispositivi di protezione individuale idonei alle attività.
- c) Durante il trasporto di materiale sfuso ad elevata polverosità è necessario provvedere ad inumidire i materiali stessi per limitare la formazione di polveri.
- d) Utilizzo di indumenti ad alta visibilità (DPI da adottare)
- e) Utilizzo di maschera antipolvere (DPI da adottare)
- f) Nelle attività di scavo la diffusione di polveri e fibre deve essere ridotta al minimo irrorando periodicamente le superfici di scavo ed i percorsi dei mezzi meccanici.
- g) Nelle attività di scavo quando la quantità di polveri e fibre presenti superi i limiti tollerati devono essere forniti ed utilizzati indumenti di lavoro e dispositivi di protezione individuale idonei alle attività.
- h) Nelle attività di scavo non devono essere eseguiti altri lavori che comportino la presenza di manodopera nella zona d'intervento dei mezzi d'opera.
- i) Nelle attività di demolizione la diffusione di polveri e fibre deve essere ridotta al minimo irrorando periodicamente le superfici da demolire.

- j) Nelle attività di demolizione quando la quantità di polveri e fibre presenti superi i limiti tollerati devono essere forniti ed utilizzati indumenti di lavoro e dispositivi di protezione individuale idonei alle attività.
 k) Delimitare e segnalare la zona di intervento a livello di rumorosità elevato.
 l) Utilizzo di otoprotettori (DPI da adottare)

Rischi Trasmissibili:

Demolizione di strutture in muratura eseguita con mezzi meccanici:

a) Inalazione polveri, fibre	Prob: IMPROBABILE	Ent. danno: LIEVE
b) Rumore	Prob: IMPROBABILE	Ent. danno: LIEVE
c) Inalazione polveri, fibre	Prob: IMPROBABILE	Ent. danno: LIEVE
d) Rumore	Prob: IMPROBABILE	Ent. danno: LIEVE
e) Inalazione polveri, fibre	Prob: PROBABILE	Ent. danno: SIGNIFICATIVO
f) Rumore per "Operaio comune polivalente (demolizioni)"	Prob: PROBABILE	Ent. danno: GRAVE
g) Seppellimento, sprofondamento	Prob: POCO PROBABILE	Ent. danno: GRAVE
h) Inalazione polveri, fibre	Prob: IMPROBABILE	Ent. danno: LIEVE
i) Investimento, ribaltamento	Prob: IMPROBABILE	Ent. danno: GRAVE
j) Inalazione polveri, fibre	Prob: IMPROBABILE	Ent. danno: LIEVE
k) Investimento, ribaltamento	Prob: IMPROBABILE	Ent. danno: GRAVE
l) Rumore per "Operatore dumper"	Prob: PROBABILE	Ent. danno: GRAVE
m) Inalazione polveri, fibre	Prob: IMPROBABILE	Ent. danno: LIEVE
n) Investimento, ribaltamento	Prob: IMPROBABILE	Ent. danno: GRAVE
o) Inalazione polveri, fibre	Prob: POCO PROBABILE	Ent. danno: LIEVE
p) Investimento, ribaltamento	Prob: IMPROBABILE	Ent. danno: GRAVE
q) Rumore per "Operatore escavatore con martello demolitore"	Prob: PROBABILE	Ent. danno: GRAVE

Taglio di muratura a tutto spessore:

a) Rumore	Prob: IMPROBABILE	Ent. danno: LIEVE
b) Inalazione polveri, fibre	Prob: PROBABILE	Ent. danno: SIGNIFICATIVO
c) Rumore per "Operaio comune polivalente (demolizioni)"	Prob: PROBABILE	Ent. danno: GRAVE
d) Inalazione polveri, fibre	Prob: IMPROBABILE	Ent. danno: LIEVE
e) Investimento, ribaltamento	Prob: IMPROBABILE	Ent. danno: GRAVE

63) Interferenza nel periodo dal 12/06/2018 al 20/06/2018 per un totale di 7 giorni lavorativi. Fasi:

- Lavorazione e posa ferri di armatura per le strutture in elevazione
- Getto in calcestruzzo per le strutture in elevazione

Le lavorazioni su elencate sono eseguite rispettivamente dal 12/06/2018 al 20/06/2018 per 7 giorni lavorativi, e dal 12/06/2018 al 20/06/2018 per 7 giorni lavorativi.

Dette lavorazioni interferiscono fra loro per i seguenti periodi: dal 12/06/2018 al 20/06/2018 per 7 giorni lavorativi.

Coordinamento:

- a) Le operazioni di sollevamento e/o di trasporto di carichi devono avvenire evitando il passaggio dei carichi sospesi al di sopra di postazioni di lavoro.
 b) L'area sottostante la traiettoria di passaggio dei carichi deve essere opportunamente delimitata.
 c) Le postazioni di lavoro fisse devono essere protette da un solido impalcato sovrastante, ad altezza non maggiore di 3 metri da terra, a protezione contro la caduta di materiali.
 d) Delimitare e segnalare la zona di intervento a livello di rumorosità elevato.
 e) Utilizzo di otoprotettori (DPI da adottare)
 f) La circolazione delle macchine operatrici deve avvenire utilizzando percorsi ben definiti e la velocità deve risultare ridotta a passo d'uomo.
 g) Il personale non strettamente necessario alle lavorazioni dovrà allontanarsi dalla zona interessata e gli addetti dovranno adottare, se del caso, i dispositivi di protezione individuale idonei alle attività.
 h) Utilizzo di indumenti ad alta visibilità (DPI da adottare)
 i) Delimitare e segnalare la zona d'intervento sottoposta a caduta di materiali dall'alto.
 j) Utilizzo di casco (DPI da adottare)

Rischi Trasmissibili:

Lavorazione e posa ferri di armatura per le strutture in elevazione:

a) Caduta di materiale dall'alto o a livello	Prob: IMPROBABILE	Ent. danno: LIEVE
b) Rumore	Prob: IMPROBABILE	Ent. danno: LIEVE
c) Caduta di materiale dall'alto o a livello	Prob: IMPROBABILE	Ent. danno: GRAVE

Getto in calcestruzzo per le strutture in elevazione:

a) Investimento, ribaltamento	Prob: IMPROBABILE	Ent. danno: GRAVE
b) Caduta di materiale dall'alto o a livello	Prob: POCO PROBABILE	Ent. danno: GRAVISSIMO
c) Investimento, ribaltamento	Prob: IMPROBABILE	Ent. danno: GRAVE

64) Interferenza nel periodo dal 12/06/2018 al 20/06/2018 per un totale di 7 giorni lavorativi. Fasi:

- Realizzazione della carpenteria per le strutture in elevazione
- Lavorazione e posa ferri di armatura per le strutture in elevazione

Le lavorazioni su elencate sono eseguite rispettivamente dal 12/06/2018 al 20/06/2018 per 7 giorni lavorativi, e dal 12/06/2018 al 20/06/2018 per 7 giorni lavorativi.

Dette lavorazioni interferiscono fra loro per i seguenti periodi: dal 12/06/2018 al 20/06/2018 per 7 giorni lavorativi.

Coordinamento:

- a) Le operazioni di sollevamento e/o di trasporto di carichi devono avvenire evitando il passaggio dei carichi sospesi al di sopra di postazioni di lavoro.
 b) L'area sottostante la traiettoria di passaggio dei carichi deve essere opportunamente delimitata.
 c) Delimitare e segnalare la zona di intervento a livello di rumorosità elevato.
 d) Utilizzo di otoprotettori (DPI da adottare)
 e) Le postazioni di lavoro fisse devono essere protette da un solido impalcato sovrastante, ad altezza non maggiore di 3 metri da terra, a protezione contro la caduta di materiali.

Realizzazione della carpenteria per le strutture in elevazione:

a) Rumore	Prob: IMPROBABILE	Ent. danno: LIEVE
b) Rumore per "Carpentiere"	Prob: PROBABILE	Ent. danno: GRAVE
c) Caduta di materiale dall'alto o a livello	Prob: IMPROBABILE	Ent. danno: GRAVE

Lavorazione e posa ferri di armatura per le strutture in elevazione:

a) Caduta di materiale dall'alto o a livello	Prob: IMPROBABILE	Ent. danno: LIEVE
b) Rumore	Prob: IMPROBABILE	Ent. danno: LIEVE
c) Caduta di materiale dall'alto o a livello	Prob: IMPROBABILE	Ent. danno: GRAVE

65) Interferenza nel periodo dal 12/06/2018 al 20/06/2018 per un totale di 7 giorni lavorativi. Fasi:

- Realizzazione della carpenteria per le strutture in elevazione
- Getto in calcestruzzo per le strutture in elevazione

Le lavorazioni su elencate sono eseguite rispettivamente dal 12/06/2018 al 20/06/2018 per 7 giorni lavorativi, e dal 12/06/2018 al 20/06/2018 per 7 giorni lavorativi.

Dette lavorazioni interferiscono fra loro per i seguenti periodi: dal 12/06/2018 al 20/06/2018 per 7 giorni lavorativi.

Coordinamento:

- a) Le operazioni di sollevamento e/o di trasporto di carichi devono avvenire evitando il passaggio dei carichi sospesi al di sopra di postazioni di lavoro.
- b) L'area sottostante la traiettoria di passaggio dei carichi deve essere opportunamente delimitata.
- c) Delimitare e segnalare la zona di intervento a livello di rumorosità elevato.
- d) Utilizzo di otoprotettori (DPI da adottare)
- e) La circolazione delle macchine operatrici deve avvenire utilizzando percorsi ben definiti e la velocità deve risultare ridotta a passo d'uomo.
- f) Il personale non strettamente necessario alle lavorazioni dovrà allontanarsi dalla zona interessata e gli addetti dovranno adottare, se del caso, i dispositivi di protezione individuale idonei alle attività.
- g) Utilizzo di indumenti ad alta visibilità (DPI da adottare)
- h) Delimitare e segnalare la zona d'intervento sottoposta a caduta di materiali dall'alto.
- i) Utilizzo di casco (DPI da adottare)

Rischi Trasmissibili:

Realizzazione della carpenteria per le strutture in elevazione:

a) Rumore	Prob: IMPROBABILE	Ent. danno: LIEVE
b) Rumore per "Carpentiere"	Prob: PROBABILE	Ent. danno: GRAVE
c) Caduta di materiale dall'alto o a livello	Prob: IMPROBABILE	Ent. danno: GRAVE

Getto in calcestruzzo per le strutture in elevazione:

a) Investimento, ribaltamento	Prob: IMPROBABILE	Ent. danno: GRAVE
b) Caduta di materiale dall'alto o a livello	Prob: POCO PROBABILE	Ent. danno: GRAVISSIMO
c) Investimento, ribaltamento	Prob: IMPROBABILE	Ent. danno: GRAVE

66) Interferenza nel periodo dal 18/06/2018 al 20/06/2018 per un totale di 3 giorni lavorativi. Fasi:

- Getto in calcestruzzo per le strutture in elevazione
- Cordoli, zanelle e opere d'arte

Le lavorazioni su elencate, di cui la lavorazione Cordoli, zanelle e opere d'arte è svolta dall'impresa **Impresa opere stradali**, sono eseguite rispettivamente dal 12/06/2018 al 20/06/2018, per 7 giorni lavorativi, e dal 09/03/2018 al 29/06/2018 per 31 giorni lavorativi.

Dette lavorazioni interferiscono fra loro per i seguenti periodi: dal 18/06/2018 al 20/06/2018 per 3 giorni lavorativi.

Coordinamento:

- a) La circolazione delle macchine operatrici deve avvenire utilizzando percorsi ben definiti e la velocità deve risultare ridotta a passo d'uomo.
- b) Il personale non strettamente necessario alle lavorazioni dovrà allontanarsi dalla zona interessata e gli addetti dovranno adottare, se del caso, i dispositivi di protezione individuale idonei alle attività.
- c) Utilizzo di indumenti ad alta visibilità (DPI da adottare)
- d) Delimitare e segnalare la zona d'intervento sottoposta a caduta di materiali dall'alto.
- e) Utilizzo di casco (DPI da adottare)
- f) Durante il trasporto di materiale sfuso ad elevata polverosità è necessario provvedere ad inumidire i materiali stessi per limitare la formazione di polveri.
- g) Utilizzo di maschera antipolvere (DPI da adottare)

Rischi Trasmissibili:

Getto in calcestruzzo per le strutture in elevazione:

a) Investimento, ribaltamento	Prob: IMPROBABILE	Ent. danno: GRAVE
b) Caduta di materiale dall'alto o a livello	Prob: POCO PROBABILE	Ent. danno: GRAVISSIMO
c) Investimento, ribaltamento	Prob: IMPROBABILE	Ent. danno: GRAVE

Cordoli, zanelle e opere d'arte:

a) Rumore per "Operai comune polivalente"	Prob: IMPROBABILE	Ent. danno: LIEVE
b) Inalazione polveri, fibre	Prob: IMPROBABILE	Ent. danno: LIEVE
c) Investimento, ribaltamento	Prob: IMPROBABILE	Ent. danno: GRAVE
d) Rumore per "Operatore dumper"	Prob: PROBABILE	Ent. danno: GRAVE

67) Interferenza nel periodo dal 18/06/2018 al 20/06/2018 per un totale di 3 giorni lavorativi. Fasi:

- Realizzazione della carpenteria per le strutture in elevazione
- Realizzazione di marciapiedi

Le lavorazioni su elencate, di cui la lavorazione Realizzazione di marciapiedi è svolta dall'impresa **Impresa opere stradali**, sono eseguite rispettivamente dal 12/06/2018 al 20/06/2018, per 7 giorni lavorativi, e dal 09/03/2018 al 29/06/2018 per 31 giorni

lavorativi.

Dette lavorazioni interferiscono fra loro per i seguenti periodi: dal 18/06/2018 al 20/06/2018 per 3 giorni lavorativi.

Coordinamento:

- a) Le operazioni di sollevamento e/o di trasporto di carichi devono avvenire evitando il passaggio dei carichi sospesi al di sopra di postazioni di lavoro.
- b) L'area sottostante la traiettoria di passaggio dei carichi deve essere opportunamente delimitata.
- c) Delimitare e segnalare la zona di intervento a livello di rumorosità elevato.
- d) Utilizzo di otoprotezioni (DPI da adottare)
- e) La circolazione delle macchine operatrici deve avvenire utilizzando percorsi ben definiti e la velocità deve risultare ridotta a passo d'uomo.
- f) Il personale non strettamente necessario alle lavorazioni dovrà allontanarsi dalla zona interessata e gli addetti dovranno adottare, se del caso, i dispositivi di protezione individuale idonei alle attività.
- g) Durante il trasporto di materiale sfuso ad elevata polverosità è necessario provvedere ad inumidire i materiali stessi per limitare la formazione di polveri.
- h) Utilizzo di indumenti ad alta visibilità (DPI da adottare)
- i) Utilizzo di maschera antipolvere (DPI da adottare)

Rischi Trasmissibili:

Realizzazione della carpenteria per le strutture in elevazione:

a) Rumore	Prob: IMPROBABILE	Ent. danno: LIEVE
b) Rumore per "Carpentiere"	Prob: PROBABILE	Ent. danno: GRAVE
c) Caduta di materiale dall'alto o a livello	Prob: IMPROBABILE	Ent. danno: GRAVE

Realizzazione di marciapiedi:

a) Rumore per "Operaio comune polivalente"	Prob: IMPROBABILE	Ent. danno: LIEVE
b) Inalazione polveri, fibre	Prob: IMPROBABILE	Ent. danno: LIEVE
c) Investimento, ribaltamento	Prob: IMPROBABILE	Ent. danno: GRAVE
d) Rumore per "Operatore dumper"	Prob: PROBABILE	Ent. danno: GRAVE

68) Interferenza nel periodo dal 18/06/2018 al 20/06/2018 per un totale di 3 giorni lavorativi. Fasi:

- Realizzazione della carpenteria per le strutture in elevazione
- Cordoli, zanelle e opere d'arte

Le lavorazioni su elencate, di cui la lavorazione Cordoli, zanelle e opere d'arte è svolta dall'impresa **Impresa opere stradali**, sono eseguite rispettivamente dal 12/06/2018 al 20/06/2018, per 7 giorni lavorativi, e dal 09/03/2018 al 29/06/2018 per 31 giorni lavorativi.

Dette lavorazioni interferiscono fra loro per i seguenti periodi: dal 18/06/2018 al 20/06/2018 per 3 giorni lavorativi.

Coordinamento:

- a) Le operazioni di sollevamento e/o di trasporto di carichi devono avvenire evitando il passaggio dei carichi sospesi al di sopra di postazioni di lavoro.
- b) L'area sottostante la traiettoria di passaggio dei carichi deve essere opportunamente delimitata.
- c) Delimitare e segnalare la zona di intervento a livello di rumorosità elevato.
- d) Utilizzo di otoprotezioni (DPI da adottare)
- e) La circolazione delle macchine operatrici deve avvenire utilizzando percorsi ben definiti e la velocità deve risultare ridotta a passo d'uomo.
- f) Il personale non strettamente necessario alle lavorazioni dovrà allontanarsi dalla zona interessata e gli addetti dovranno adottare, se del caso, i dispositivi di protezione individuale idonei alle attività.
- g) Durante il trasporto di materiale sfuso ad elevata polverosità è necessario provvedere ad inumidire i materiali stessi per limitare la formazione di polveri.
- h) Utilizzo di indumenti ad alta visibilità (DPI da adottare)
- i) Utilizzo di maschera antipolvere (DPI da adottare)

Rischi Trasmissibili:

Realizzazione della carpenteria per le strutture in elevazione:

a) Rumore	Prob: IMPROBABILE	Ent. danno: LIEVE
b) Rumore per "Carpentiere"	Prob: PROBABILE	Ent. danno: GRAVE
c) Caduta di materiale dall'alto o a livello	Prob: IMPROBABILE	Ent. danno: GRAVE

Cordoli, zanelle e opere d'arte:

a) Rumore per "Operaio comune polivalente"	Prob: IMPROBABILE	Ent. danno: LIEVE
b) Inalazione polveri, fibre	Prob: IMPROBABILE	Ent. danno: LIEVE
c) Investimento, ribaltamento	Prob: IMPROBABILE	Ent. danno: GRAVE
d) Rumore per "Operatore dumper"	Prob: PROBABILE	Ent. danno: GRAVE

69) Interferenza nel periodo dal 18/06/2018 al 20/06/2018 per un totale di 3 giorni lavorativi. Fasi:

- Lavorazione e posa ferri di armatura per le strutture in elevazione
- Cordoli, zanelle e opere d'arte

Le lavorazioni su elencate, di cui la lavorazione Cordoli, zanelle e opere d'arte è svolta dall'impresa **Impresa opere stradali**, sono eseguite rispettivamente dal 12/06/2018 al 20/06/2018, per 7 giorni lavorativi, e dal 09/03/2018 al 29/06/2018 per 31 giorni lavorativi.

Dette lavorazioni interferiscono fra loro per i seguenti periodi: dal 18/06/2018 al 20/06/2018 per 3 giorni lavorativi.

Coordinamento:

- a) Le operazioni di sollevamento e/o di trasporto di carichi devono avvenire evitando il passaggio dei carichi sospesi al di sopra di postazioni di lavoro.
- b) L'area sottostante la traiettoria di passaggio dei carichi deve essere opportunamente delimitata.
- c) Le postazioni di lavoro fisse devono essere protette da un solido impalcato sovrastante, ad altezza non maggiore di 3 metri da terra, a protezione contro la caduta di materiali.
- d) Delimitare e segnalare la zona di intervento a livello di rumorosità elevato.
- e) Utilizzo di otoprotezioni (DPI da adottare)
- f) La circolazione delle macchine operatrici deve avvenire utilizzando percorsi ben definiti e la velocità deve risultare ridotta a passo d'uomo.

- g) Il personale non strettamente necessario alle lavorazioni dovrà allontanarsi dalla zona interessata e gli addetti dovranno adottare, se del caso, i dispositivi di protezione individuale idonei alle attività.
- h) Durante il trasporto di materiale sfuso ad elevata polverosità è necessario provvedere ad inumidire i materiali stessi per limitare la formazione di polveri.
- i) Utilizzo di indumenti ad alta visibilità (DPI da adottare)
- j) Utilizzo di maschera antipolvere (DPI da adottare)

Rischi Trasmissibili:

Lavorazione e posa ferri di armatura per le strutture in elevazione:

a) Caduta di materiale dall'alto o a livello	Prob: IMPROBABILE	Ent. danno: LIEVE
b) Rumore	Prob: IMPROBABILE	Ent. danno: LIEVE
c) Caduta di materiale dall'alto o a livello	Prob: IMPROBABILE	Ent. danno: GRAVE

Cordoli, zanelle e opere d'arte:

a) Rumore per "Operaio comune polivalente"	Prob: IMPROBABILE	Ent. danno: LIEVE
b) Inalazione polveri, fibre	Prob: IMPROBABILE	Ent. danno: LIEVE
c) Investimento, ribaltamento	Prob: IMPROBABILE	Ent. danno: GRAVE
d) Rumore per "Operatore dumper"	Prob: PROBABILE	Ent. danno: GRAVE

70) Interferenza nel periodo dal 18/06/2018 al 20/06/2018 per un totale di 3 giorni lavorativi. Fasi:

- Lavorazione e posa ferri di armatura per le strutture in elevazione
- Realizzazione di marciapiedi

Le lavorazioni su elencate, di cui la lavorazione Realizzazione di marciapiedi è svolta dall'impresa **Impresa opere stradali**, sono eseguite rispettivamente dal 12/06/2018 al 20/06/2018, per 7 giorni lavorativi, e dal 09/03/2018 al 29/06/2018 per 31 giorni lavorativi.

Dette lavorazioni interferiscono fra loro per i seguenti periodi: dal 18/06/2018 al 20/06/2018 per 3 giorni lavorativi.

Coordinamento:

- a) Le operazioni di sollevamento e/o di trasporto di carichi devono avvenire evitando il passaggio dei carichi sospesi al di sopra di postazioni di lavoro.
- b) L'area sottostante la traiettoria di passaggio dei carichi deve essere opportunamente delimitata.
- c) Le postazioni di lavoro fisse devono essere protette da un solido impalcato sovrastante, ad altezza non maggiore di 3 metri da terra, a protezione contro la caduta di materiali.
- d) Delimitare e segnalare la zona di intervento a livello di rumorosità elevato.
- e) Utilizzo di otoprotezioni (DPI da adottare)
- f) La circolazione delle macchine operatrici deve avvenire utilizzando percorsi ben definiti e la velocità deve risultare ridotta a passo d'uomo.
- g) Il personale non strettamente necessario alle lavorazioni dovrà allontanarsi dalla zona interessata e gli addetti dovranno adottare, se del caso, i dispositivi di protezione individuale idonei alle attività.
- h) Durante il trasporto di materiale sfuso ad elevata polverosità è necessario provvedere ad inumidire i materiali stessi per limitare la formazione di polveri.
- i) Utilizzo di indumenti ad alta visibilità (DPI da adottare)
- j) Utilizzo di maschera antipolvere (DPI da adottare)

Rischi Trasmissibili:

Lavorazione e posa ferri di armatura per le strutture in elevazione:

a) Caduta di materiale dall'alto o a livello	Prob: IMPROBABILE	Ent. danno: LIEVE
b) Rumore	Prob: IMPROBABILE	Ent. danno: LIEVE
c) Caduta di materiale dall'alto o a livello	Prob: IMPROBABILE	Ent. danno: GRAVE

Realizzazione di marciapiedi:

a) Rumore per "Operaio comune polivalente"	Prob: IMPROBABILE	Ent. danno: LIEVE
b) Inalazione polveri, fibre	Prob: IMPROBABILE	Ent. danno: LIEVE
c) Investimento, ribaltamento	Prob: IMPROBABILE	Ent. danno: GRAVE
d) Rumore per "Operatore dumper"	Prob: PROBABILE	Ent. danno: GRAVE

71) Interferenza nel periodo dal 18/06/2018 al 20/06/2018 per un totale di 3 giorni lavorativi. Fasi:

- Lavorazione e posa ferri di armatura per le strutture in elevazione
- Getto in calcestruzzo per opere d'arte in lavori stradali

Le lavorazioni su elencate, di cui la lavorazione Getto in calcestruzzo per opere d'arte in lavori stradali è svolta dall'impresa **Impresa opere stradali**, sono eseguite rispettivamente dal 12/06/2018 al 20/06/2018, per 7 giorni lavorativi, e dal 09/03/2018 al 29/06/2018 per 31 giorni lavorativi.

Dette lavorazioni interferiscono fra loro per i seguenti periodi: dal 18/06/2018 al 20/06/2018 per 3 giorni lavorativi.

Coordinamento:

- a) Le operazioni di sollevamento e/o di trasporto di carichi devono avvenire evitando il passaggio dei carichi sospesi al di sopra di postazioni di lavoro.
- b) L'area sottostante la traiettoria di passaggio dei carichi deve essere opportunamente delimitata.
- c) Le postazioni di lavoro fisse devono essere protette da un solido impalcato sovrastante, ad altezza non maggiore di 3 metri da terra, a protezione contro la caduta di materiali.
- d) Delimitare e segnalare la zona di intervento a livello di rumorosità elevato.
- e) Utilizzo di otoprotezioni (DPI da adottare)
- f) La circolazione delle macchine operatrici deve avvenire utilizzando percorsi ben definiti e la velocità deve risultare ridotta a passo d'uomo.
- g) Il personale non strettamente necessario alle lavorazioni dovrà allontanarsi dalla zona interessata e gli addetti dovranno adottare, se del caso, i dispositivi di protezione individuale idonei alle attività.
- h) Utilizzo di indumenti ad alta visibilità (DPI da adottare)
- i) Delimitare e segnalare la zona d'intervento sottoposta a caduta di materiali dall'alto.
- j) Utilizzo di casco (DPI da adottare)

Rischi Trasmissibili:

Lavorazione e posa ferri di armatura per le strutture in elevazione:

- a) Caduta di materiale dall'alto o a livello
- b) Rumore
- c) Caduta di materiale dall'alto o a livello

Prob: IMPROBABILE Ent. danno: LIEVE
 Prob: IMPROBABILE Ent. danno: LIEVE
 Prob: IMPROBABILE Ent. danno: GRAVE

Getto in calcestruzzo per opere d'arte in lavori stradali:

- a) Investimento, ribaltamento
- b) Caduta di materiale dall'alto o a livello
- c) Investimento, ribaltamento

Prob: IMPROBABILE Ent. danno: GRAVE
 Prob: POCO PROBABILE Ent. danno: GRAVISSIMO
 Prob: IMPROBABILE Ent. danno: GRAVE

72) Interferenza nel periodo dal 18/06/2018 al 20/06/2018 per un totale di 3 giorni lavorativi. Fasi:

- **Getto in calcestruzzo per le strutture in elevazione**
- **Getto in calcestruzzo per opere d'arte in lavori stradali**

Le lavorazioni su elencate, di cui la lavorazione Getto in calcestruzzo per opere d'arte in lavori stradali è svolta dall'impresa **Impresa opere stradali**, sono eseguite rispettivamente dal 12/06/2018 al 20/06/2018, per 7 giorni lavorativi, e dal 09/03/2018 al 29/06/2018 per 31 giorni lavorativi.

Dette lavorazioni interferiscono fra loro per i seguenti periodi: dal 18/06/2018 al 20/06/2018 per 3 giorni lavorativi.

Coordinamento:

- a) La circolazione delle macchine operatrici deve avvenire utilizzando percorsi ben definiti e la velocità deve risultare ridotta a passo d'uomo.
- b) Il personale non strettamente necessario alle lavorazioni dovrà allontanarsi dalla zona interessata e gli addetti dovranno adottare, se del caso, i dispositivi di protezione individuale idonei alle attività.
- c) Utilizzo di indumenti ad alta visibilità (DPI da adottare)
- d) Delimitare e segnalare la zona d'intervento sottoposta a caduta di materiali dall'alto.
- e) Utilizzo di casco (DPI da adottare)

Rischi Trasmissibili:

Getto in calcestruzzo per le strutture in elevazione:

- a) Investimento, ribaltamento
- b) Caduta di materiale dall'alto o a livello
- c) Investimento, ribaltamento

Prob: IMPROBABILE Ent. danno: GRAVE
 Prob: POCO PROBABILE Ent. danno: GRAVISSIMO
 Prob: IMPROBABILE Ent. danno: GRAVE

Getto in calcestruzzo per opere d'arte in lavori stradali:

- a) Investimento, ribaltamento
- b) Caduta di materiale dall'alto o a livello
- c) Investimento, ribaltamento

Prob: IMPROBABILE Ent. danno: GRAVE
 Prob: POCO PROBABILE Ent. danno: GRAVISSIMO
 Prob: IMPROBABILE Ent. danno: GRAVE

73) Interferenza nel periodo dal 18/06/2018 al 20/06/2018 per un totale di 3 giorni lavorativi. Fasi:

- **Getto in calcestruzzo per le strutture in elevazione**
- **Realizzazione di marciapiedi**

Le lavorazioni su elencate, di cui la lavorazione Realizzazione di marciapiedi è svolta dall'impresa **Impresa opere stradali**, sono eseguite rispettivamente dal 12/06/2018 al 20/06/2018, per 7 giorni lavorativi, e dal 09/03/2018 al 29/06/2018 per 31 giorni lavorativi.

Dette lavorazioni interferiscono fra loro per i seguenti periodi: dal 18/06/2018 al 20/06/2018 per 3 giorni lavorativi.

Coordinamento:

- a) La circolazione delle macchine operatrici deve avvenire utilizzando percorsi ben definiti e la velocità deve risultare ridotta a passo d'uomo.
- b) Il personale non strettamente necessario alle lavorazioni dovrà allontanarsi dalla zona interessata e gli addetti dovranno adottare, se del caso, i dispositivi di protezione individuale idonei alle attività.
- c) Utilizzo di indumenti ad alta visibilità (DPI da adottare)
- d) Delimitare e segnalare la zona d'intervento sottoposta a caduta di materiali dall'alto.
- e) Utilizzo di casco (DPI da adottare)
- f) Durante il trasporto di materiale sfuso ad elevata polverosità è necessario provvedere ad inumidire i materiali stessi per limitare la formazione di polveri.
- g) Utilizzo di maschera antipolvere (DPI da adottare)

Rischi Trasmissibili:

Getto in calcestruzzo per le strutture in elevazione:

- a) Investimento, ribaltamento
- b) Caduta di materiale dall'alto o a livello
- c) Investimento, ribaltamento

Prob: IMPROBABILE Ent. danno: GRAVE
 Prob: POCO PROBABILE Ent. danno: GRAVISSIMO
 Prob: IMPROBABILE Ent. danno: GRAVE

Realizzazione di marciapiedi:

- a) Rumore per "Operai comune polivalente"
- b) Inalazione polveri, fibre
- c) Investimento, ribaltamento
- d) Rumore per "Operatore dumper"

Prob: IMPROBABILE Ent. danno: LIEVE
 Prob: IMPROBABILE Ent. danno: LIEVE
 Prob: IMPROBABILE Ent. danno: GRAVE
 Prob: PROBABILE Ent. danno: GRAVE

74) Interferenza nel periodo dal 18/06/2018 al 20/06/2018 per un totale di 3 giorni lavorativi. Fasi:

- **Realizzazione della carpenteria per le strutture in elevazione**
- **Getto in calcestruzzo per opere d'arte in lavori stradali**

Le lavorazioni su elencate, di cui la lavorazione Getto in calcestruzzo per opere d'arte in lavori stradali è svolta dall'impresa **Impresa opere stradali**, sono eseguite rispettivamente dal 12/06/2018 al 20/06/2018, per 7 giorni lavorativi, e dal 09/03/2018 al 29/06/2018 per 31 giorni lavorativi.

Dette lavorazioni interferiscono fra loro per i seguenti periodi: dal 18/06/2018 al 20/06/2018 per 3 giorni lavorativi.

Coordinamento:

- a) Le operazioni di sollevamento e/o di trasporto di carichi devono avvenire evitando il passaggio dei carichi sospesi al di sopra di postazioni di lavoro.

- b) L'area sottostante la traiettoria di passaggio dei carichi deve essere opportunamente delimitata.
- c) Delimitare e segnalare la zona di intervento a livello di rumorosità elevato.
- d) Utilizzo di ottoprotettori (DPI da adottare)
- e) La circolazione delle macchine operatrici deve avvenire utilizzando percorsi ben definiti e la velocità deve risultare ridotta a passo d'uomo.
- f) Il personale non strettamente necessario alle lavorazioni dovrà allontanarsi dalla zona interessata e gli addetti dovranno adottare, se del caso, i dispositivi di protezione individuale idonei alle attività.
- g) Utilizzo di indumenti ad alta visibilità (DPI da adottare)
- h) Delimitare e segnalare la zona d'intervento sottoposta a caduta di materiali dall'alto.
- i) Utilizzo di casco (DPI da adottare)

Rischi Trasmissibili:

Realizzazione della carpenteria per le strutture in elevazione:

a) Rumore	Prob: IMPROBABILE	Ent. danno: LIEVE
b) Rumore per "Carpentiere"	Prob: PROBABILE	Ent. danno: GRAVE
c) Caduta di materiale dall'alto o a livello	Prob: IMPROBABILE	Ent. danno: GRAVE

Getto in calcestruzzo per opere d'arte in lavori stradali:

a) Investimento, ribaltamento	Prob: IMPROBABILE	Ent. danno: GRAVE
b) Caduta di materiale dall'alto o a livello	Prob: POCO PROBABILE	Ent. danno: GRAVISSIMO
c) Investimento, ribaltamento	Prob: IMPROBABILE	Ent. danno: GRAVE

COORDINAMENTO PER USO COMUNE DI APPRESTAMENTI, ATTREZZATURE, INFRASTRUTTURE, MEZZI E SERVIZI DI PROTEZIONE COLLETTIVA

(punto 2.1.2, lettera f, Allegato XV del D.Lgs. 81/2008 e s.m.i.)

Scopo della presente sezione è di regolamentare il sistema dei rapporti tra i vari soggetti coinvolti dall'applicazione delle norme contenute nel D.Lgs. n. 81/2008 come modificato dal D.Lgs. n. 106/2009 ed in particolare dalle procedure riportate nel PSC, al fine di definire i criteri di coordinamento e cooperazione tra i vari operatori in cantiere, allo scopo di favorire lo scambio delle informazioni sui rischi e l'attuazione delle relative misure di prevenzione e protezione.

È fatto obbligo, ai sensi dell'art. 95 del D.Lgs. n. 81/2008 come modificato dal D.Lgs. n. 106/2009, di cooperare da parte dei Datori di lavoro delle imprese esecutrici e dei Lavoratori autonomi, al fine di trasferire informazioni utili ai fini della prevenzione infortuni e della tutela della salute dei lavoratori.

Spetta prioritariamente al Datore di lavoro dell'impresa affidataria e al Coordinatore per l'esecuzione l'onere di promuovere tra i Datori di lavoro delle imprese esecutrici e dei Lavoratori autonomi la cooperazione e il coordinamento delle attività nonché la loro reciproca informazione.

Allo scopo, al fine di consentire l'attuazione di quanto sopra indicato, dovranno tenere in cantiere delle riunioni di coordinamento e cooperazione, il cui programma è riportato in via generale nella tabella successiva.

Di ogni incontro il CSE o il Datore di lavoro dell'impresa affidataria (o un suo delegato) provvederà a redigere un apposito *verbale di coordinamento e cooperazione* in cui sono riportate sinteticamente le decisioni adottate.

MODALITA' ORGANIZZATIVE DELLA COOPERAZIONE, DEL COORDINAMENTO E DELLA RECIPROCA INFORMAZIONE TRA LE IMPRESE/LAVORATORI AUTONOMI

(punto 2.1.2, lettera g, Allegato XV del D.Lgs. 81/2008 e s.m.i.)

Trasmissione delle schede informative delle imprese presenti

Riunione di coordinamento

DISPOSIZIONI PER LA CONSULTAZIONE DEGLI RLS

Evidenza della consultazione

ORGANIZZAZIONE SERVIZIO DI PRONTO SOCCORSO, ANTINCENDIO ED EVACUAZIONE DEI LAVORATORI

(punto 2.1.2, lettera h, Allegato XV del D.Lgs. 81/2008 e s.m.i.)

Pronto soccorso:

gestione comune tra le imprese

Le disposizioni generali alle quali deve adempiere il datore di lavoro, il quale: organizza i necessari rapporti con i servizi pubblici competenti in materia di primo soccorsi, salvataggio, lotta antincendio e gestione delle emergenze designa preventivamente i lavoratori incaricati dell'attuazione delle misure di prevenzione incendi, lotta antincendio, salvataggio, primo soccorso e gestione delle emergenze in genere informa tutti i lavoratori che possono essere esposti ad un pericolo grave ed imminente circa le misure predisposte e i comportamenti da adottare deve inoltre garantire la presenza di mezzi di estinzione idonei alla classe di incendio ed al livello di rischio presenti sul luogo di lavoro.

I lavoratori designati non possono, se non per giustificato motivo, rifiutarsi della designazione; altresì devono essere formati, in numero sufficiente e disporre delle attrezzature adeguate.

Qualsiasi lavoratore in caso di pericolo grave ed imminente per la propria sicurezza e/o per quella di altre persone, nell'impossibilità di contattare il competente superiore gerarchico, deve essere in grado di prendere misure adeguate per evitare le conseguenze di tale pericolo, in relazione alle sue conoscenze ed ai mezzi tecnici disponibili.

Nei cantieri ove operino contemporaneamente più imprese è quindi opportuno organizzare e disporre un sistema di gestione delle emergenze concordato con gli Enti di Soccorso 118 e 115.

In tutti i casi è comunque doveroso organizzare i necessari rapporti con i servizi pubblici competenti in materia di pronto soccorso, salvataggio, lotta antincendio e gestione delle emergenze, anche segnalando preventivamente la localizzazione del cantiere in modo che risulti agevole e tempestivo l'intervento dei soccorsi in caso di necessità.

Emergenza ed evacuazione:

Antincendio e Primo Soccorso

MEZZI ANTINCENDIO

Presso i locali adibiti ad ufficio, spogliatoio, dormitorio, nelle zone di deposito di materiali infiammabili e nei magazzini, si deve disporre di un adeguato numero di mezzi mobili di estinzione scelti in base al loro specifico campo di impiego. I mezzi antincendio devono essere mantenuti in efficiente stato di conservazione e controllati da personale esperto almeno una volta ogni sei mesi. Il datore di lavoro deve provvedere affinché ogni lavoratore riceva, all'atto dell'assunzione o di mutamento del luogo di lavoro, una adeguata informazione sui rischi di incendio, sulle misure di prevenzione e protezione, sull'ubicazione delle vie di fuga e sulle procedure da adottare in caso di incendio. Inoltre deve comunicare i nominativi dei lavoratori incaricati di applicare le misure di prevenzione incendi, lotta antincendio e gestione delle emergenze e pronto soccorso nonché il nominativo del responsabile del servizio di prevenzione e protezione dell'azienda. Le istruzioni possono essere fornite ai lavoratori mediante avvisi scritti ed esposti in luoghi chiaramente visibili. Il datore di lavoro deve scegliere l'ubicazione dei depositi delle bombole, il luogo deve essere ventilato, lontano da quelli del loro utilizzo e da eventuali fonti di calore (fiamme, fucine, calore solare intenso e prolungato). Le bombole piene devono essere separate da quelle vuote e sistemate negli appositi depositi opportunamente divisi e segnalati; devono essere sempre collocate verticalmente e legate alle rastrelliere, alle pareti o sul carrello apposito, in modo che non possano cadere. Le valvole di protezione, i tubi, i cannelli e gli attacchi devono essere mantenuti in condizioni di perfetta efficienza, occorre avere cura di non sporcare con grasso od olio le parti delle teste delle bombole e proteggere da calpestio o da altri danni meccanici i tubi flessibili. Deve essere evitata qualsiasi fuoriuscita di GPL. Al termine delle lavorazioni le bombole in pressione devono essere immediatamente chiuse mediante le apposite valvole.

Nel caso in cui risulti difficoltoso intervenire con estintori di primo impiego o l'incendio sia di proporzioni rilevanti, si deve immediatamente richiedere l'intervento dei Vigili del Fuoco.

La zona circostante e le vie di accesso devono essere subito sgomberate da materiali infiammabili e da eventuali ostacoli; i lavoratori devono essere allontanati in zona di sicurezza.

PRECAUZIONI DA ADOTTARE PER LE AREE PERICOLOSE

·devono essere allontanati tutti i liquidi infiammabili e combustibili (categorie A - B - C) esistenti nell'area di lavoro, prima dell'inizio dell'attività;

·è assolutamente vietato, durante le lavorazioni con fiamme libere, il trasferimento, il maneggio o il drenaggio di ogni liquido infiammabile o combustibile;

·è assolutamente vietata l'apertura di tubazioni o recipienti che possono provocare l'emissione di vapori e di solventi;

·è assolutamente vietata la rimozione di fusti di liquidi infiammabili o combustibili, di cilindri di gas infiammabili e il drenaggio di serbatoi;

·tutti i combustibili solidi devono essere allontanati di almeno 15 metri dal punto dove deve essere eseguito il lavoro;

·dove non è possibile eseguire la rimozione dei combustibili solidi, questi devono essere protetti con adeguate coperture non infiammabili.

COMPITI DEL COORDINATORE DELL'EMERGENZA E DELLA SQUADRA DI EMERGENZA

Il coordinatore dell'emergenza, giunta la notizia di un principio di incendio, valuta:

- 1.se il principio di incendio possa essere efficacemente contrastato;
- 2.se si debbano avvertire subito i Vigili del Fuoco;
- 3.se sia possibile ed efficace un intervento della squadra di emergenza.

In caso di intervento, la squadra di emergenza si deve recare sul luogo del principio di incendio, insieme al capo squadra, per effettuare gli interventi necessari.

In caso si manifesti l'impossibilità di domare il principio di incendio o comunque si manifestino rischi non giustificati per i lavoratori, il capo squadra deve comunicare la circostanza al coordinatore dell'emergenza.

In caso di spegnimento dell'incendio, il capo squadra deve dare le necessarie disposizioni per verificare che non siano rimaste braci accese e che non vi siano altri focolai d'incendio.

Per tale compito, se non si presentano rischi significativi, può essere richiesta la collaborazione anche degli altri lavoratori presenti.

PRIMO SOCCORSO

Il datore di lavoro, tenendo conto della natura dell'attività e delle dimensioni dell'azienda ovvero dell'unità produttiva, sentito il medico competente ove previsto, prende i provvedimenti necessari in materia di pronto soccorso e di assistenza medica di emergenza, tenendo conto delle altre eventuali persone presenti sui luoghi di lavoro e stabilendo i necessari rapporti con i servizi esterni, anche per il trasporto dei lavoratori infortunati. Il datore di lavoro, qualora non vi provveda direttamente, designa

uno o più lavoratori incaricati dell'attuazione dei provvedimenti di cui sopra. Le caratteristiche minime delle attrezzature di pronto soccorso, i requisiti del personale addetto e la sua formazione sono individuati in relazione alla natura dell'attività, al numero dei lavoratori occupati e ai fattori di rischio.

Recapiti utili

Per poter affrontare rapidamente le situazioni di emergenza vengono inseriti in questa pagina una serie di recapiti telefonici utili.

Si ricorda al direttore di cantiere di riportarli ben visibili, perché siano di facile consultazione, da parte di tutti in caso di bisogno.

Si rammenta inoltre allo stesso la necessità di integrarli, prima dell'inizio dei lavori con i recapiti telefonici delle figure tecniche ad oggi eventualmente non ancora designate.

Soccorso pubblico di emergenza _____ 113

Pronto intervento

Carabinieri _____ 112

Vigili del Fuoco _____ 115

Emergenza sanitaria _____ 118

Ospedale S.S. Capitanio E Gerosa _____ 035 306 7111

ASL-SPSAL (Servizio Prevenzione e Sicurezza negli Ambienti di Lavoro) 035385335

ISPESL TERRITORIALE _____ 035244164

DIREZIONE PROVINCIALE DEL LAVORO _____ 035218301

CONCLUSIONI GENERALI

Al presente Piano di Sicurezza e Coordinamento sono allegati i seguenti elaborati, da considerarsi parte integrante del Piano stesso:

- Allegato "A" - Diagramma di Gantt (Cronoprogramma dei lavori) stralciato vedi allegato N del progetto
- Allegato "B" - Analisi e valutazione dei rischi;
- Allegato "C" - Stima dei costi della sicurezza stralciato vedi allegato F del progetto;

si allegano, altresì:

- Tavole esplicative di progetto;
- Fascicolo con le caratteristiche dell'opera (per la prevenzione e protezione dei rischi);
- Disciplinare tecnico per il segnalamento temporaneo dei lavori stradali.

- Lavoro
- Committenti
- Responsabili
- Imprese
- Documentazione
- Descrizione del contesto in cui è collocata l'area del cantiere
- Descrizione sintetica dell'opera
- Area del cantiere
- Caratteristiche area del cantiere
- Fattori esterni che comportano rischi per il cantiere
- Rischi che le lavorazioni di cantiere comportano per l'area circostante
- Descrizione caratteristiche idrogeologiche
- Organizzazione del cantiere
- Segnaletica generale prevista nel cantiere
- Lavorazioni e loro interferenze
 - Cantiere temporaneo su strada
 - Allestimento di cantiere temporaneo su strada (fase)
 - Preparazione delle aree
 - Realizzazione della recinzione e degli accessi al cantiere (fase)
 - Realizzazione della viabilità del cantiere (fase)
 - Impianti del cantiere
 - Realizzazione di impianto elettrico del cantiere (fase)
 - Realizzazione di impianto idrico del cantiere (fase)
 - Marciapiede
 - Demolizioni e rimozioni (fase)
 - Asportazione di strato di usura e collegamento sul marciapiede (sottofase)
 - Rimozione di cordoli, zanelle e opere d'arte (sottofase)
 - Opere d'arte (fase)
 - Getto in calcestruzzo per opere d'arte in lavori stradali (sottofase)
 - Cordoli, zanelle e opere d'arte (sottofase)
 - Realizzazione di marciapiedi (sottofase)
 - Opere complementari (fase)
 - Posa di segnaletica verticale (sottofase)
 - Pulizia di sede stradale (sottofase)
 - Realizzazione di segnaletica orizzontale (sottofase)
 - Giardino villa milesi
 - Taglio di arbusti e vegetazione in genere (fase)
 - Realizzazione della recinzione e degli accessi al cantiere (fase)
 - Scotico di terreno vegetale dall'area di cantiere (fase)
 - Posizionamento opere in carpenteria metallica (fase)
 - Posa di recinzioni e cancellate (fase)
 - Fabbricati
 - Demolizioni e rimozioni (fase)
 - Taglio di muratura a tutto spessore (sottofase)
 - Demolizione di strutture in muratura eseguita con mezzi meccanici (sottofase)
 - Demolizione di solai in c.a. eseguita con mezzi meccanici (sottofase)
 - Rimozione di pavimento in battuto (sottofase)
 - Rimozione di serramenti esterni (sottofase)
 - Nuove opere (fase)
 - Realizzazione della carpenteria per le strutture in elevazione (sottofase)
 - Lavorazione e posa ferri di armatura per le strutture in elevazione (sottofase)
 - Getto in calcestruzzo per le strutture in elevazione (sottofase)

- Smobilizzo del cantiere

- Smobilizzo del cantiere (fase)

Rischi individuati nelle lavorazioni e relative misure preventive e protettive

Attrezzature utilizzate nelle lavorazioni

Macchine utilizzate nelle lavorazioni

Potenza sonora attrezzature e macchine

Coordinamento generale del psc

Coordinamento delle lavorazioni e fasi

Coordinamento per uso comune di apprestamenti, attrezzature, infrastrutture, mezzi e servizi di protezione collettiva

Modalita' organizzative della cooperazione, del coordinamento e della reciproca informazione tra le imprese/lavoratori autonomi

Disposizioni per la consultazione degli rls

Organizzazione servizio di pronto soccorso, antincendio ed evacuazione dei lavoratori

Conclusioni generali

Comune di Lovere
Provincia di Bergamo

ALLEGATO "B"

PIANO DI SICUREZZA E COORDINAMENTO

(Allegato XV e art. 100 del D.Lgs. 9 aprile 2008, n. 81 e s.m.i.)
(D.Lgs. 3 agosto 2009, n. 106)

ANALISI E VALUTAZIONE DEI RISCHI

(Allegato XV e art. 100 del D.Lgs. 9 aprile 2008, n. 81 e s.m.i.)
(D.Lgs. 3 agosto 2009, n. 106)

OGGETTO: Abbattimento barriere architettoniche del marciapiede Via Marconi lato nord

COMMITTENTE: Comune di Lovere

CANTIERE: Via Guglielmo Marconi

Rogno, 29/11/2017

Coordinatore per la Progettazione

AlexToigo
■■■ ingegnere civile

Via Montegrappa, 27/A - 24060 Rogno (BG) - Tel. 035 43.40.986 - Fax 035 43.40.984
P.IVA 03370780169 - C.F. TGOI79E29Z133E - alex@toigo.it - www.toigo.it

ANALISI E VALUTAZIONE DEI RISCHI

La valutazione dei rischi è stata effettuata ai sensi della normativa italiana vigente:

- **D.Lgs. 9 aprile 2008, n. 81**, "Attuazione dell'art. 1 della legge 3 agosto 2007, n. 123, in materia di tutela della salute e della sicurezza nei luoghi di lavoro".

Testo coordinato con:

- **D.L. 3 giugno 2008, n. 97**, convertito con modificazioni dalla **L. 2 agosto 2008, n. 129**;
- **D.L. 25 giugno 2008, n. 112**, convertito con modificazioni dalla **L. 6 agosto 2008, n. 133**;
- **D.L. 30 dicembre 2008, n. 207**, convertito con modificazioni dalla **L. 27 febbraio 2009, n. 14**;
- **L. 18 giugno 2009, n. 69**;
- **L. 7 luglio 2009, n. 88**;
- **D.Lgs. 3 agosto 2009, n. 106**;
- **D.L. 30 dicembre 2009, n. 194**, convertito con modificazioni dalla **L. 26 febbraio 2010, n. 25**;
- **D.L. 31 maggio 2010, n. 78**, convertito con modificazioni dalla **L. 30 luglio 2010, n. 122**;
- **L. 4 giugno 2010, n. 96**;
- **L. 13 agosto 2010, n. 136**;
- **Sentenza della Corte costituzionale 2 novembre 2010, n. 310**;
- **D.L. 29 dicembre 2010, n. 225**, convertito con modificazioni dalla **L. 26 febbraio 2011, n. 10**;
- **D.L. 12 maggio 2012, n. 57**, convertito con modificazioni dalla **L. 12 luglio 2012, n. 101**;
- **L. 1 ottobre 2012, n. 177**;
- **L. 24 dicembre 2012, n. 228**;
- **D.Lgs. 13 marzo 2013, n. 32**;
- **D.P.R. 28 marzo 2013, n. 44**;
- **D.L. 21 giugno 2013, n. 69**, convertito con modificazioni dalla **L. 9 agosto 2013, n. 98**;
- **D.L. 28 giugno 2013, n. 76**, convertito con modificazioni dalla **L. 9 agosto 2013, n. 99**;
- **D.L. 14 agosto 2013, n. 93**, convertito con modificazioni dalla **L. 15 ottobre 2013, n. 119**;
- **D.L. 31 agosto 2013, n. 101**, convertito con modificazioni dalla **L. 30 ottobre 2013, n. 125**;
- **D.L. 23 dicembre 2013, n. 145**, convertito con modificazioni dalla **L. 21 febbraio 2014, n. 9**;
- **D.Lgs. 19 febbraio 2014, n. 19**.

Individuazione del criterio generale seguito per la valutazione dei rischi

La valutazione del rischio [R], necessaria per definire le priorità degli interventi di miglioramento della sicurezza aziendale, è stata effettuata tenendo conto dell'entità del danno [E] (funzione delle conseguenze sulle persone in base ad eventuali conoscenze statistiche o in base al registro degli infortuni o a previsioni ipotizzabili) e della probabilità di accadimento dello stesso [P] (funzione di valutazioni di carattere tecnico e organizzativo, quali le misure di prevenzione e protezione adottate -collettive e individuali-, e funzione dell'esperienza lavorativa degli addetti e del grado di formazione, informazione e addestramento ricevuto).

La metodologia per la valutazione "semi-quantitativa" dei rischi occupazionali generalmente utilizzata è basata sul metodo "a matrice" di seguito esposto.

La **Probabilità di accadimento [P]** è la quantificazione (stima) della probabilità che il danno, derivante da un fattore di rischio dato, effettivamente si verifichi. Essa può assumere un valore sintetico tra 1 e 4, secondo la seguente gamma di soglie di probabilità di accadimento:

Soglia	Descrizione della probabilità di accadimento	Valore
Molto probabile	1) Sono noti episodi in cui il pericolo ha causato danno, 2) Il pericolo può trasformarsi in danno con una correlazione, 3) Il verificarsi del danno non susciterebbe sorpresa.	[P4]
Probabile	1) E' noto qualche episodio in cui il pericolo ha causato danno, 2) Il pericolo può trasformarsi in danno anche se non in modo automatico, 3) Il verificarsi del danno susciterebbe scarsa sorpresa.	[P3]
Poco probabile	1) Sono noti rari episodi già verificati, 2) Il danno può verificarsi solo in circostanze particolari, 3) Il verificarsi del danno susciterebbe sorpresa.	[P2]
Improbabile	1) Non sono noti episodi già verificati, 2) Il danno si può verificare solo per una concatenazione di eventi improbabili e tra loro indipendenti, 3) Il verificarsi del danno susciterebbe incredulità.	[P1]

L'Entità del danno [E] è la quantificazione (stima) del potenziale danno derivante da un fattore di rischio dato. Essa può assumere un valore sintetico tra 1 e 4, secondo la seguente gamma di soglie di danno:

Soglia	Descrizione dell'entità del danno	Valore
Gravissimo	1) Infortunio con lesioni molto gravi irreversibili e invalidità totale o conseguenze letali, 2) Esposizione cronica con effetti letali o totalmente invalidanti.	[E4]
Grave	1) Infortunio o inabilità temporanea con lesioni significative irreversibili o invalidità parziale. 2) Esposizione cronica con effetti irreversibili o parzialmente invalidanti.	[E3]
Significativo	1) Infortunio o inabilità temporanea con disturbi o lesioni significative reversibili a medio termine. 2) Esposizione cronica con effetti reversibili.	[E2]
Lieve	1) Infortunio o inabilità temporanea con effetti rapidamente reversibili. 2) Esposizione cronica con effetti rapidamente reversibili.	[E1]

Individuato uno specifico pericolo o fattore di rischio, il valore numerico del rischio [R] è stimato quale prodotto dell'Entità del danno [E] per la Probabilità di accadimento [P] dello stesso.

$$[R] = [P] \times [E]$$

Il Rischio [R], quindi, è la quantificazione (stima) del rischio. Esso può assumere un valore sintetico compreso tra 1 e 16, come si può evincere dalla matrice del rischio di seguito riportata.

Rischio [R]	Improbabile [P1]	Poco probabile [P2]	Probabile [P3]	Molto probabile [P4]
Danno lieve [E1]	Rischio basso [P1]X[E1]=1	Rischio basso [P2]X[E1]=2	Rischio moderato [P3]X[E1]=3	Rischio moderato [P4]X[E1]=4
Danno significativo [E2]	Rischio basso [P1]X[E2]=2	Rischio moderato [P2]X[E2]=4	Rischio medio [P3]X[E2]=6	Rischio rilevante [P4]X[E2]=8
Danno grave [E3]	Rischio moderato [P1]X[E3]=3	Rischio medio [P2]X[E3]=6	Rischio rilevante [P3]X[E3]=9	Rischio alto [P4]X[E3]=12
Danno gravissimo [E4]	Rischio moderato [P1]X[E4]=4	Rischio rilevante [P2]X[E4]=8	Rischio alto [P3]X[E4]=12	Rischio alto [P4]X[E4]=16

ESITO DELLA VALUTAZIONE DEI RISCHI

Sigla	Attività	Entità del Danno Probabilità
- AREA DEL CANTIERE -		
CARATTERISTICHE AREA DEL CANTIERE		
CA	Alberi	
RS	Caduta di materiale dall'alto o a livello	E3 * P1 = 3
RS	Investimento, ribaltamento	E3 * P1 = 3
RS	Urti, colpi, impatti, compressioni	E2 * P1 = 2
CA	Linee aeree	
RS	Elettrocuzione	E4 * P1 = 4
CA	Manufatti interferenti o sui quali intervenire	
RS	Caduta di materiale dall'alto o a livello	E3 * P1 = 3
RS	Investimento, ribaltamento	E3 * P1 = 3
RS	Urti, colpi, impatti, compressioni	E2 * P1 = 2
FATTORI ESTERNI CHE COMPORTANO RISCHI PER IL CANTIERE		
FE	Strade	
RS	Investimento	E4 * P1 = 4
RISCHI CHE LE LAVORAZIONI DI CANTIERE COMPORTANO PER L'AREA CIRCOSTANTE		
RT	Abitazioni	
RS	Rumore	E2 * P1 = 2
RS	Polveri	E2 * P1 = 2
RT	Abitazioni	
RS	Rumore	E2 * P1 = 2
RS	Polveri	E2 * P1 = 2
- ORGANIZZAZIONE DEL CANTIERE -		

Sigla	Attività	Entità del Danno Probabilità
OR	Accesso dei mezzi di fornitura materiali	
RS	Investimento	E4 * P1 = 4
OR	Cantiere invernale (condizioni di freddo severo)	
MFS	Microclima (freddo severo) [Le condizioni di lavoro sono accettabili.]	E1 * P1 = 1
OR	Zone di deposito attrezzature	
RS	Investimento, ribaltamento	E3 * P1 = 3
RS	Caduta di materiale dall'alto o a livello	E3 * P1 = 3
OR	Zone di stoccaggio dei rifiuti	
RS	Investimento, ribaltamento	E3 * P1 = 3
RS	Caduta di materiale dall'alto o a livello	E3 * P1 = 3
OR	Zone di stoccaggio materiali	
RS	Caduta di materiale dall'alto o a livello	E3 * P1 = 3
RS	Investimento, ribaltamento	E3 * P1 = 3
OR	Andatoie e passerelle	
RS	Caduta dall'alto	E4 * P1 = 4
RS	Caduta di materiale dall'alto o a livello	E3 * P1 = 3
OR	Autogru	
RS	Caduta di materiale dall'alto o a livello	E3 * P1 = 3
RS	Elettrocuzione	E4 * P1 = 4
OR	Elevatori	
RS	Caduta di materiale dall'alto o a livello	E3 * P1 = 3
OR	Mezzi d'opera	
RS	Investimento, ribaltamento	E3 * P1 = 3
OR	Aree per deposito manufatti (scoperta)	
RS	Caduta di materiale dall'alto o a livello	E3 * P1 = 3
RS	Investimento, ribaltamento	E3 * P1 = 3
OR	Percorsi pedonali	
RS	Caduta dall'alto	E4 * P1 = 4
RS	Scivolamenti, cadute a livello	E3 * P1 = 3
- LAVORAZIONI E FASI -		
LF	Cantiere temporaneo su strada	
LF	Allestimento di cantiere temporaneo su strada (fase)	
LV	Addetto all'allestimento di cantiere temporaneo su strada	
AT	Attrezzi manuali	
RS	Punture, tagli, abrasioni	E1 * P1 = 1
RS	Urti, colpi, impatti, compressioni	E1 * P1 = 1
AT	Scala semplice	
RS	Caduta dall'alto	E1 * P1 = 1
RS	Urti, colpi, impatti, compressioni	E1 * P1 = 1
RS	Movimentazione manuale dei carichi	E1 * P1 = 1
RS	Investimento, ribaltamento	E3 * P2 = 6
MA	Autocarro	
RS	Cesoiamenti, stritolamenti	E2 * P1 = 2
RS	Getti, schizzi	E2 * P1 = 2
RS	Inalazione polveri, fibre	E1 * P1 = 1
RM	Rumore per "Operatore autocarro" [Il livello di esposizione è "Minore dei valori inferiori di azione: 80 dB(A) e 135 dB(C)."]	E1 * P1 = 1
RS	Incendi, esplosioni	E3 * P1 = 3
RS	Investimento, ribaltamento	E3 * P1 = 3
RS	Urti, colpi, impatti, compressioni	E2 * P1 = 2
VB	Vibrazioni per "Operatore autocarro" [HAV "Non presente", WBV "Inferiore a 0,5 m/s ² "]	E2 * P1 = 2
LF	Preparazione delle aree	
LF	Realizzazione della recinzione e degli accessi al cantiere (fase)	
LV	Addetto alla realizzazione della recinzione e degli accessi al cantiere	
AT	Attrezzi manuali	
RS	Punture, tagli, abrasioni	E1 * P1 = 1
RS	Urti, colpi, impatti, compressioni	E1 * P1 = 1
AT	Scala semplice	
RS	Caduta dall'alto	E1 * P1 = 1
RS	Urti, colpi, impatti, compressioni	E1 * P1 = 1
RS	Movimentazione manuale dei carichi	E1 * P1 = 1
AT	Sega circolare	
RS	Elettrocuzione	E1 * P1 = 1
RS	Inalazione polveri, fibre	E1 * P1 = 1
RS	Punture, tagli, abrasioni	E1 * P1 = 1
RS	Rumore	E1 * P1 = 1
RS	Scivolamenti, cadute a livello	E1 * P1 = 1
RS	Urti, colpi, impatti, compressioni	E1 * P1 = 1
AT	Smerigliatrice angolare (flessibile)	
RS	Elettrocuzione	E1 * P1 = 1
RS	Inalazione polveri, fibre	E1 * P1 = 1

Sigla	Attività	Entità del Danno Probabilità
RS	Punture, tagli, abrasioni	E1 * P1 = 1
RS	Rumore	E1 * P1 = 1
RS	Vibrazioni	E1 * P1 = 1
AT	Trapano elettrico	
RS	Elettrocuzione	E1 * P1 = 1
RS	Inalazione polveri, fibre	E1 * P1 = 1
RS	Punture, tagli, abrasioni	E1 * P1 = 1
RS	Rumore	E1 * P1 = 1
RS	Vibrazioni	E1 * P1 = 1
MC1	M.M.C. (sollevamento e trasporto) [Le azioni di sollevamento e trasporto dei carichi sono accettabili.]	E1 * P1 = 1
MA	Autocarro	
RS	Cesoiamenti, stritolamenti	E2 * P1 = 2
RS	Getti, schizzi	E2 * P1 = 2
RS	Inalazione polveri, fibre	E1 * P1 = 1
RM	Rumore per "Operatore autocarro" [Il livello di esposizione è "Minore dei valori inferiori di azione: 80 dB(A) e 135 dB(C)].	E1 * P1 = 1
RS	Incendi, esplosioni	E3 * P1 = 3
RS	Investimento, ribaltamento	E3 * P1 = 3
RS	Urti, colpi, impatti, compressioni	E2 * P1 = 2
VB	Vibrazioni per "Operatore autocarro" [HAV "Non presente", WBV "Inferiore a 0,5 m/s ² "]	E2 * P1 = 2
LF	Realizzazione della viabilità del cantiere (fase)	
LV	Addetto alla realizzazione della viabilità di cantiere	
AT	Attrezzi manuali	
RS	Punture, tagli, abrasioni	E1 * P1 = 1
RS	Urti, colpi, impatti, compressioni	E1 * P1 = 1
RS	Investimento, ribaltamento	E4 * P3 = 12
MC1	M.M.C. (sollevamento e trasporto) [Le azioni di sollevamento e trasporto dei carichi sono accettabili.]	E1 * P1 = 1
MA	Autocarro	
RS	Cesoiamenti, stritolamenti	E2 * P1 = 2
RS	Getti, schizzi	E2 * P1 = 2
RS	Inalazione polveri, fibre	E1 * P1 = 1
RM	Rumore per "Operatore autocarro" [Il livello di esposizione è "Minore dei valori inferiori di azione: 80 dB(A) e 135 dB(C)].	E1 * P1 = 1
RS	Incendi, esplosioni	E3 * P1 = 3
RS	Investimento, ribaltamento	E3 * P1 = 3
RS	Urti, colpi, impatti, compressioni	E2 * P1 = 2
VB	Vibrazioni per "Operatore autocarro" [HAV "Non presente", WBV "Inferiore a 0,5 m/s ² "]	E2 * P1 = 2
MA	Pala meccanica	
RS	Cesoiamenti, stritolamenti	E2 * P1 = 2
RS	Inalazione polveri, fibre	E1 * P1 = 1
RS	Incendi, esplosioni	E3 * P1 = 3
RS	Investimento, ribaltamento	E3 * P1 = 3
RM	Rumore per "Operatore pala meccanica" [Il livello di esposizione è "Minore dei valori inferiori di azione: 80 dB(A) e 135 dB(C)].	E1 * P1 = 1
RS	Scivolamenti, cadute a livello	E1 * P1 = 1
VB	Vibrazioni per "Operatore pala meccanica" [HAV "Non presente", WBV "Compreso tra 0,5 e 1 m/s ² "]	E2 * P3 = 6
LF	Impianti del cantiere	
LF	Realizzazione di impianto elettrico del cantiere (fase)	
LV	Addetto alla realizzazione di impianto elettrico di cantiere	
AT	Attrezzi manuali	
RS	Punture, tagli, abrasioni	E1 * P1 = 1
RS	Urti, colpi, impatti, compressioni	E1 * P1 = 1
AT	Ponteggio mobile o trabattello	
RS	Caduta dall'alto	E1 * P1 = 1
RS	Caduta di materiale dall'alto o a livello	E1 * P1 = 1
RS	Urti, colpi, impatti, compressioni	E1 * P1 = 1
AT	Scala doppia	
RS	Caduta dall'alto	E1 * P1 = 1
RS	Cesoiamenti, stritolamenti	E1 * P1 = 1
RS	Urti, colpi, impatti, compressioni	E1 * P1 = 1
RS	Movimentazione manuale dei carichi	E1 * P1 = 1
AT	Scala semplice	
RS	Caduta dall'alto	E1 * P1 = 1
RS	Urti, colpi, impatti, compressioni	E1 * P1 = 1
RS	Movimentazione manuale dei carichi	E1 * P1 = 1
AT	Trapano elettrico	
RS	Elettrocuzione	E1 * P1 = 1
RS	Inalazione polveri, fibre	E1 * P1 = 1
RS	Punture, tagli, abrasioni	E1 * P1 = 1
RS	Rumore	E1 * P1 = 1

Sigla	Attività	Entità del Danno Probabilità
RS	Vibrazioni	E1 * P1 = 1
RS	Elettrocuzione	E3 * P3 = 9
LF	Realizzazione di impianto idrico del cantiere (fase)	
LV	Addetto alla realizzazione di impianto idrico del cantiere	
AT	Attrezzi manuali	
RS	Punture, tagli, abrasioni	E1 * P1 = 1
RS	Urti, colpi, impatti, compressioni	E1 * P1 = 1
AT	Cannello per saldatura ossiacetilenica	
RS	Inalazione fumi, gas, vapori	E1 * P1 = 1
RS	Incendi, esplosioni	E1 * P1 = 1
RS	Radiazioni non ionizzanti	E1 * P1 = 1
RS	Rumore	E1 * P1 = 1
RS	Urti, colpi, impatti, compressioni	E1 * P1 = 1
AT	Scala doppia	
RS	Caduta dall'alto	E1 * P1 = 1
RS	Cesoiamenti, stritolamenti	E1 * P1 = 1
RS	Urti, colpi, impatti, compressioni	E1 * P1 = 1
RS	Movimentazione manuale dei carichi	E1 * P1 = 1
AT	Scala semplice	
RS	Caduta dall'alto	E1 * P1 = 1
RS	Urti, colpi, impatti, compressioni	E1 * P1 = 1
RS	Movimentazione manuale dei carichi	E1 * P1 = 1
AT	Trapano elettrico	
RS	Elettrocuzione	E1 * P1 = 1
RS	Inalazione polveri, fibre	E1 * P1 = 1
RS	Punture, tagli, abrasioni	E1 * P1 = 1
RS	Rumore	E1 * P1 = 1
RS	Vibrazioni	E1 * P1 = 1
ROA	R.O.A. per "Saldatura a gas (acetilene)" [Rischio alto per la salute.]	E4 * P4 = 16
LF	Marciapiede	
LF	Demolizioni e rimozioni (fase)	
LF	Asportazione di strato di usura e collegamento sul marciapiede (sottofase)	
LV	Addetto all'asportazione di strato di usura e collegamento	
AT	Attrezzi manuali	
RS	Punture, tagli, abrasioni	E1 * P1 = 1
RS	Urti, colpi, impatti, compressioni	E1 * P1 = 1
RS	Investimento, ribaltamento	E3 * P3 = 9
RM	Rumore per "Operaio comune polivalente (costruzioni stradali)" [Il livello di esposizione è "Maggiore dei valori superiori di azione: 85 dB(A) e 137 dB(C)".]	E3 * P3 = 9
VB	Vibrazioni per "Operaio comune polivalente (costruzioni stradali)" [HAV "Compreso tra 2,5 e 5,0 m/s ² ", WBV "Non presente"]	E3 * P3 = 9
MA	Autocarro	
RS	Cesoiamenti, stritolamenti	E2 * P1 = 2
RS	Getti, schizzi	E2 * P1 = 2
RS	Inalazione polveri, fibre	E1 * P1 = 1
RM	Rumore per "Operatore autocarro" [Il livello di esposizione è "Minore dei valori inferiori di azione: 80 dB(A) e 135 dB(C)".]	E1 * P1 = 1
RS	Incendi, esplosioni	E3 * P1 = 3
RS	Investimento, ribaltamento	E3 * P1 = 3
RS	Urti, colpi, impatti, compressioni	E2 * P1 = 2
VB	Vibrazioni per "Operatore autocarro" [HAV "Non presente", WBV "Inferiore a 0,5 m/s ² "]	E2 * P1 = 2
MA	Scarificatrice	
RS	Cesoiamenti, stritolamenti	E2 * P2 = 4
RS	Getti, schizzi	E1 * P1 = 1
RS	Inalazione polveri, fibre	E1 * P1 = 1
RS	Incendi, esplosioni	E3 * P1 = 3
RS	Investimento, ribaltamento	E3 * P2 = 6
RM	Rumore per "Addetto scarificatrice (fresa)" [Il livello di esposizione è "Maggiore dei valori superiori di azione: 85 dB(A) e 137 dB(C)".]	E3 * P3 = 9
VB	Vibrazioni per "Addetto scarificatrice (fresa)" [HAV "Non presente", WBV "Compreso tra 0,5 e 1 m/s ² "]	E2 * P3 = 6
LF	Rimozione di cordoli, zanelle e opere d'arte (sottofase)	
LV	Addetto alla rimozione di cordoli, zanelle e opere d'arte	
AT	Attrezzi manuali	
RS	Punture, tagli, abrasioni	E1 * P1 = 1
RS	Urti, colpi, impatti, compressioni	E1 * P1 = 1
AT	Compressore con motore endotermico	
RS	Getti, schizzi	E1 * P1 = 1
RS	Inalazione fumi, gas, vapori	E1 * P1 = 1
RS	Incendi, esplosioni	E1 * P1 = 1
RS	Rumore	E1 * P1 = 1
AT	Martello demolitore pneumatico	

Sigla	Attività	Entità del Danno Probabilità
RS	Inalazione fumi, gas, vapori	E1 * P1 = 1
RS	Inalazione polveri, fibre	E1 * P1 = 1
RS	Movimentazione manuale dei carichi	E1 * P1 = 1
RS	Rumore	E1 * P1 = 1
RS	Scivolamenti, cadute a livello	E1 * P1 = 1
RS	Urti, colpi, impatti, compressioni	E1 * P1 = 1
RS	Vibrazioni	E1 * P1 = 1
RS	Investimento, ribaltamento	E3 * P3 = 9
RM	Rumore per "Operatore escavatore con martello demolitore" [Il livello di esposizione è "Maggiore dei valori superiori di azione: 85 dB(A) e 137 dB(C)".]	E3 * P3 = 9
VB	Vibrazioni per "Addetto martello demolitore pneumatico" [HAV "Compreso tra 2,5 e 5,0 m/s ² ", WBV "Non presente"]	E3 * P3 = 9
MA	Autocarro	
RS	Cesoiamenti, stritolamenti	E2 * P1 = 2
RS	Getti, schizzi	E2 * P1 = 2
RS	Inalazione polveri, fibre	E1 * P1 = 1
RM	Rumore per "Operatore autocarro" [Il livello di esposizione è "Minore dei valori inferiori di azione: 80 dB(A) e 135 dB(C)".]	E1 * P1 = 1
RS	Incendi, esplosioni	E3 * P1 = 3
RS	Investimento, ribaltamento	E3 * P1 = 3
RS	Urti, colpi, impatti, compressioni	E2 * P1 = 2
VB	Vibrazioni per "Operatore autocarro" [HAV "Non presente", WBV "Inferiore a 0,5 m/s ² "]	E2 * P1 = 2
LF	Opere d'arte (fase)	
LF	Getto in calcestruzzo per opere d'arte in lavori stradali (sottofase)	
LV	Addetto al getto in calcestruzzo per opere d'arte in lavori stradali	
AT	Andatoie e Passerelle	
RS	Caduta dall'alto	E1 * P1 = 1
RS	Caduta di materiale dall'alto o a livello	E1 * P1 = 1
AT	Attrezzi manuali	
RS	Punture, tagli, abrasioni	E1 * P1 = 1
RS	Urti, colpi, impatti, compressioni	E1 * P1 = 1
AT	Scala semplice	
RS	Caduta dall'alto	E1 * P1 = 1
RS	Urti, colpi, impatti, compressioni	E1 * P1 = 1
RS	Movimentazione manuale dei carichi	E1 * P1 = 1
AT	Vibratore elettrico per calcestruzzo	
RS	Elettrocuzione	E1 * P1 = 1
RS	Rumore	E1 * P1 = 1
RS	Vibrazioni	E1 * P1 = 1
CH	Chimico [Rischio sicuramente: "Irrilevante per la salute".]	E1 * P1 = 1
RS	Getti, schizzi	E1 * P1 = 1
MA	Autobetoniera	
RS	Caduta di materiale dall'alto o a livello	E3 * P1 = 3
RS	Cesoiamenti, stritolamenti	E2 * P2 = 4
RS	Getti, schizzi	E1 * P2 = 2
RS	Incendi, esplosioni	E3 * P1 = 3
RS	Investimento, ribaltamento	E3 * P1 = 3
RM	Rumore per "Operatore autobetoniera" [Il livello di esposizione è "Minore dei valori inferiori di azione: 80 dB(A) e 135 dB(C)".]	E1 * P1 = 1
RS	Scivolamenti, cadute a livello	E1 * P2 = 2
RS	Urti, colpi, impatti, compressioni	E2 * P2 = 4
VB	Vibrazioni per "Operatore autobetoniera" [HAV "Non presente", WBV "Inferiore a 0,5 m/s ² "]	E2 * P1 = 2
MA	Autopompa per cls	
RS	Caduta di materiale dall'alto o a livello	E4 * P2 = 8
RS	Elettrocuzione	E3 * P1 = 3
RS	Getti, schizzi	E1 * P2 = 2
RS	Investimento, ribaltamento	E3 * P1 = 3
RM	Rumore per "Operatore pompa per il cls (autopompa)" [Il livello di esposizione è "Minore dei valori inferiori di azione: 80 dB(A) e 135 dB(C)".]	E1 * P1 = 1
RS	Scivolamenti, cadute a livello	E1 * P2 = 2
VB	Vibrazioni per "Operatore autobetoniera" [HAV "Non presente", WBV "Inferiore a 0,5 m/s ² "]	E2 * P1 = 2
LF	Cordoli, zanelle e opere d'arte (sottofase)	
LV	Addetto alla posa cordoli, zanelle e opere d'arte	
AT	Attrezzi manuali	
RS	Punture, tagli, abrasioni	E1 * P1 = 1
RS	Urti, colpi, impatti, compressioni	E1 * P1 = 1
RM	Rumore per "Operaio comune polivalente" [Il livello di esposizione è "Minore dei valori inferiori di azione: 80 dB(A) e 135 dB(C)".]	E1 * P1 = 1
MC1	M.M.C. (sollevamento e trasporto) [Le azioni di sollevamento e trasporto dei carichi sono accettabili.]	E1 * P1 = 1
MA	Dumper	
RS	Cesoiamenti, stritolamenti	E2 * P1 = 2

Sigla	Attività	Entità del Danno Probabilità
RS	Inalazione polveri, fibre	E1 * P1 = 1
RS	Incendi, esplosioni	E3 * P1 = 3
RS	Investimento, ribaltamento	E3 * P1 = 3
RM	Rumore per "Operatore dumper" [Il livello di esposizione è "Maggiore dei valori superiori di azione: 85 dB(A) e 137 dB(C)".]	E3 * P3 = 9
VB	Vibrazioni per "Operatore dumper" [HAV "Non presente", WBV "Compreso tra 0,5 e 1 m/s ² "]	E2 * P3 = 6
LF	Realizzazione di marciapiedi (sottofase)	
LV	Addetto alla realizzazione di marciapiedi	
AT	Attrezzi manuali	
RS	Punture, tagli, abrasioni	E1 * P1 = 1
RS	Urti, colpi, impatti, compressioni	E1 * P1 = 1
MC1	M.M.C. (sollevamento e trasporto) [Le azioni di sollevamento e trasporto dei carichi sono accettabili.]	E1 * P1 = 1
RM	Rumore per "Operaio comune polivalente" [Il livello di esposizione è "Minore dei valori inferiori di azione: 80 dB(A) e 135 dB(C)".]	E1 * P1 = 1
MA	Dumper	
RS	Cesoiamenti, stritolamenti	E2 * P1 = 2
RS	Inalazione polveri, fibre	E1 * P1 = 1
RS	Incendi, esplosioni	E3 * P1 = 3
RS	Investimento, ribaltamento	E3 * P1 = 3
RM	Rumore per "Operatore dumper" [Il livello di esposizione è "Maggiore dei valori superiori di azione: 85 dB(A) e 137 dB(C)".]	E3 * P3 = 9
VB	Vibrazioni per "Operatore dumper" [HAV "Non presente", WBV "Compreso tra 0,5 e 1 m/s ² "]	E2 * P3 = 6
LF	Opere complementari (fase)	
LF	Posa di segnaletica verticale (sottofase)	
LV	Addetto alla posa di segnali stradali	
AT	Attrezzi manuali	
RS	Punture, tagli, abrasioni	E1 * P1 = 1
RS	Urti, colpi, impatti, compressioni	E1 * P1 = 1
RS	Investimento, ribaltamento	E3 * P3 = 9
RM	Rumore per "Operaio comune polivalente" [Il livello di esposizione è "Minore dei valori inferiori di azione: 80 dB(A) e 135 dB(C)".]	E1 * P1 = 1
MA	Autocarro	
RS	Cesoiamenti, stritolamenti	E2 * P1 = 2
RS	Getti, schizzi	E2 * P1 = 2
RS	Inalazione polveri, fibre	E1 * P1 = 1
RM	Rumore per "Operatore autocarro" [Il livello di esposizione è "Minore dei valori inferiori di azione: 80 dB(A) e 135 dB(C)".]	E1 * P1 = 1
RS	Incendi, esplosioni	E3 * P1 = 3
RS	Investimento, ribaltamento	E3 * P1 = 3
RS	Urti, colpi, impatti, compressioni	E2 * P1 = 2
VB	Vibrazioni per "Operatore autocarro" [HAV "Non presente", WBV "Inferiore a 0,5 m/s ² "]	E2 * P1 = 2
LF	Pulizia di sede stradale (sottofase)	
LV	Addetto alla pulizia di sede stradale	
AT	Attrezzi manuali	
RS	Punture, tagli, abrasioni	E1 * P1 = 1
RS	Urti, colpi, impatti, compressioni	E1 * P1 = 1
RS	Investimento, ribaltamento	E3 * P3 = 9
MA	Spazzolatrice-aspiratrice (pulizia stradale)	
RS	Getti, schizzi	E2 * P1 = 2
RS	Inalazione polveri, fibre	E1 * P1 = 1
RS	Incendi, esplosioni	E3 * P1 = 3
RS	Investimento, ribaltamento	E3 * P1 = 3
RS	Punture, tagli, abrasioni	E1 * P1 = 1
RM	Rumore per "Operatore macchina spazzolatrice - aspiratrice" [Il livello di esposizione è "Maggiore dei valori superiori di azione: 85 dB(A) e 137 dB(C)".]	E3 * P3 = 9
RS	Urti, colpi, impatti, compressioni	E2 * P1 = 2
VB	Vibrazioni per "Operatore macchina spazzolatrice - aspiratrice" [HAV "Non presente", WBV "Inferiore a 0,5 m/s ² "]	E2 * P1 = 2
LF	Realizzazione di segnaletica orizzontale (sottofase)	
LV	Addetto alla realizzazione di segnaletica orizzontale	
AT	Attrezzi manuali	
RS	Punture, tagli, abrasioni	E1 * P1 = 1
RS	Urti, colpi, impatti, compressioni	E1 * P1 = 1
AT	Compressore elettrico	
RS	Elettrocuzione	E1 * P1 = 1
RS	Scoppio	E1 * P1 = 1
AT	Pistola per verniciatura a spruzzo	
RS	Getti, schizzi	E1 * P1 = 1
RS	Inalazione fumi, gas, vapori	E1 * P1 = 1
RS	Nebbie	E1 * P1 = 1
RS	Investimento, ribaltamento	E3 * P3 = 9

Sigla	Attività	Entità del Danno Probabilità
CH	Chimico [Rischio sicuramente: "Irrilevante per la salute".]	E1 * P1 = 1
MA	Verniciatrice segnaletica stradale	
RS	Getti, schizzi	E2 * P1 = 2
RS	Incendi, esplosioni	E3 * P1 = 3
RS	Inalazione fumi, gas, vapori	E1 * P1 = 1
RS	Investimento, ribaltamento	E3 * P1 = 3
RS	Nebbie	E1 * P1 = 1
RM	Rumore per "Addetto verniciatrice segnaletica stradale" [Il livello di esposizione è "Maggiore dei valori superiori di azione: 85 dB(A) e 137 dB(C)".]	E3 * P3 = 9
RS	Urti, colpi, impatti, compressioni	E2 * P1 = 2
VB	Vibrazioni per "Operatore autocarro" [HAV "Non presente", WBV "Inferiore a 0,5 m/s ² "]	E2 * P1 = 2
LF	Giardino Villa Milesi	
LF	Taglio di arbusti e vegetazione in genere (fase)	
LV	Addetto al taglio di arbusti e vegetazione in genere	
AT	Attrezzi manuali	
RS	Punture, tagli, abrasioni	E1 * P1 = 1
RS	Urti, colpi, impatti, compressioni	E1 * P1 = 1
AT	Decespugliatore a motore	
RS	Getti, schizzi	E1 * P1 = 1
RS	Inalazione polveri, fibre	E1 * P1 = 1
RS	Incendi, esplosioni	E1 * P1 = 1
RS	Punture, tagli, abrasioni	E1 * P1 = 1
RS	Rumore	E1 * P1 = 1
RS	Vibrazioni	E1 * P1 = 1
RM	Rumore per "Addetto decespugliatore a motore" [Il livello di esposizione è "Maggiore dei valori superiori di azione: 85 dB(A) e 137 dB(C)".]	E3 * P3 = 9
VB	Vibrazioni per "Addetto decespugliatore a motore" [HAV "Compreso tra 2,5 e 5,0 m/s ² ", WBV "Non presente"]	E3 * P3 = 9
LF	Realizzazione della recinzione e degli accessi al cantiere (fase)	
LV	Addetto alla realizzazione della recinzione e degli accessi al cantiere	
AT	Attrezzi manuali	
RS	Punture, tagli, abrasioni	E1 * P1 = 1
RS	Urti, colpi, impatti, compressioni	E1 * P1 = 1
AT	Scala semplice	
RS	Caduta dall'alto	E1 * P1 = 1
RS	Urti, colpi, impatti, compressioni	E1 * P1 = 1
RS	Movimentazione manuale dei carichi	E1 * P1 = 1
AT	Sega circolare	
RS	Elettrocuzione	E1 * P1 = 1
RS	Inalazione polveri, fibre	E1 * P1 = 1
RS	Punture, tagli, abrasioni	E1 * P1 = 1
RS	Rumore	E1 * P1 = 1
RS	Scivolamenti, cadute a livello	E1 * P1 = 1
RS	Urti, colpi, impatti, compressioni	E1 * P1 = 1
AT	Smerigliatrice angolare (flessibile)	
RS	Elettrocuzione	E1 * P1 = 1
RS	Inalazione polveri, fibre	E1 * P1 = 1
RS	Punture, tagli, abrasioni	E1 * P1 = 1
RS	Rumore	E1 * P1 = 1
RS	Vibrazioni	E1 * P1 = 1
AT	Trapano elettrico	
RS	Elettrocuzione	E1 * P1 = 1
RS	Inalazione polveri, fibre	E1 * P1 = 1
RS	Punture, tagli, abrasioni	E1 * P1 = 1
RS	Rumore	E1 * P1 = 1
RS	Vibrazioni	E1 * P1 = 1
MC1	M.M.C. (sollevamento e trasporto) [Le azioni di sollevamento e trasporto dei carichi sono accettabili.]	E1 * P1 = 1
MA	Autocarro	
RS	Cesoiamenti, stritolamenti	E2 * P1 = 2
RS	Getti, schizzi	E2 * P1 = 2
RS	Inalazione polveri, fibre	E1 * P1 = 1
RM	Rumore per "Operatore autocarro" [Il livello di esposizione è "Minore dei valori inferiori di azione: 80 dB(A) e 135 dB(C)".]	E1 * P1 = 1
RS	Incendi, esplosioni	E3 * P1 = 3
RS	Investimento, ribaltamento	E3 * P1 = 3
RS	Urti, colpi, impatti, compressioni	E2 * P1 = 2
VB	Vibrazioni per "Operatore autocarro" [HAV "Non presente", WBV "Inferiore a 0,5 m/s ² "]	E2 * P1 = 2
LF	Scotico di terreno vegetale dall'area di cantiere (fase)	
LV	Addetto allo scotico di terreno vegetale dall'area di cantiere	
AT	Attrezzi manuali	
RS	Punture, tagli, abrasioni	E1 * P1 = 1

Sigla	Attività	Entità del Danno Probabilità
RS	Urti, colpi, impatti, compressioni	E1 * P1 = 1
RS	Investimento, ribaltamento	E4 * P3 = 12
MC1	M.M.C. (sollevamento e trasporto) [Le azioni di sollevamento e trasporto dei carichi sono accettabili.]	E1 * P1 = 1
MA	Autocarro	
RS	Cesoiamenti, stritolamenti	E2 * P1 = 2
RS	Getti, schizzi	E2 * P1 = 2
RS	Inalazione polveri, fibre	E1 * P1 = 1
RM	Rumore per "Operatore autocarro" [Il livello di esposizione è "Minore dei valori inferiori di azione: 80 dB(A) e 135 dB(C)."]	E1 * P1 = 1
RS	Incendi, esplosioni	E3 * P1 = 3
RS	Investimento, ribaltamento	E3 * P1 = 3
RS	Urti, colpi, impatti, compressioni	E2 * P1 = 2
VB	Vibrazioni per "Operatore autocarro" [HAV "Non presente", WBV "Inferiore a 0,5 m/s ² "]	E2 * P1 = 2
MA	Pala meccanica	
RS	Cesoiamenti, stritolamenti	E2 * P1 = 2
RS	Inalazione polveri, fibre	E1 * P1 = 1
RS	Incendi, esplosioni	E3 * P1 = 3
RS	Investimento, ribaltamento	E3 * P1 = 3
RM	Rumore per "Operatore pala meccanica" [Il livello di esposizione è "Minore dei valori inferiori di azione: 80 dB(A) e 135 dB(C)."]	E1 * P1 = 1
RS	Scivolamenti, cadute a livello	E1 * P1 = 1
VB	Vibrazioni per "Operatore pala meccanica" [HAV "Non presente", WBV "Compreso tra 0,5 e 1 m/s ² "]	E2 * P3 = 6
LF	Posa di recinzioni e cancellate (fase)	
LV	Addetto alla posa di recinzioni e cancellate	
AT	Attrezzi manuali	
RS	Punture, tagli, abrasioni	E1 * P1 = 1
RS	Urti, colpi, impatti, compressioni	E1 * P1 = 1
AT	Saldatrice elettrica	
RS	Elettrocuzione	E1 * P1 = 1
RS	Inalazione fumi, gas, vapori	E1 * P1 = 1
RS	Incendi, esplosioni	E1 * P1 = 1
RS	Radiazioni non ionizzanti	E1 * P1 = 1
AT	Scala semplice	
RS	Caduta dall'alto	E1 * P1 = 1
RS	Urti, colpi, impatti, compressioni	E1 * P1 = 1
RS	Movimentazione manuale dei carichi	E1 * P1 = 1
AT	Smerigliatrice angolare (flessibile)	
RS	Elettrocuzione	E1 * P1 = 1
RS	Inalazione polveri, fibre	E1 * P1 = 1
RS	Punture, tagli, abrasioni	E1 * P1 = 1
RS	Rumore	E1 * P1 = 1
RS	Vibrazioni	E1 * P1 = 1
AT	Trapano elettrico	
RS	Elettrocuzione	E1 * P1 = 1
RS	Inalazione polveri, fibre	E1 * P1 = 1
RS	Punture, tagli, abrasioni	E1 * P1 = 1
RS	Rumore	E1 * P1 = 1
RS	Vibrazioni	E1 * P1 = 1
MC1	M.M.C. (sollevamento e trasporto) [Le azioni di sollevamento e trasporto dei carichi sono accettabili.]	E1 * P1 = 1
ROA	R.O.A. per "Saldatura ad elettrodi rivestiti" [Rischio alto per la salute.]	E4 * P4 = 16
MA	Autocarro con gru	
RS	Cesoiamenti, stritolamenti	E2 * P1 = 2
RS	Elettrocuzione	E4 * P1 = 4
RS	Getti, schizzi	E1 * P1 = 1
RS	Incendi, esplosioni	E3 * P1 = 3
RS	Investimento, ribaltamento	E3 * P1 = 3
RS	Punture, tagli, abrasioni	E1 * P1 = 1
RM	Rumore per "Operatore autocarro" [Il livello di esposizione è "Minore dei valori inferiori di azione: 80 dB(A) e 135 dB(C)."]	E1 * P1 = 1
RS	Urti, colpi, impatti, compressioni	E2 * P1 = 2
VB	Vibrazioni per "Operatore autocarro" [HAV "Non presente", WBV "Inferiore a 0,5 m/s ² "]	E2 * P1 = 2
LF	Fabbricati	
LF	Demolizioni e rimozioni (fase)	
LF	Taglio di muratura a tutto spessore (sottofase)	
LV	Addetto al taglio di murature a tutto spessore	
AT	Attrezzi manuali	
RS	Punture, tagli, abrasioni	E1 * P1 = 1
RS	Urti, colpi, impatti, compressioni	E1 * P1 = 1
AT	Sega a parete	
RS	Elettrocuzione	E1 * P1 = 1

Sigla	Attività	Entità del Danno Probabilità
RS	Punture, tagli, abrasioni	E1 * P1 = 1
RS	Rumore	E1 * P1 = 1
RS	Scivolamenti, cadute a livello	E1 * P1 = 1
RS	Inalazione polveri, fibre	E2 * P3 = 6
RM	Rumore per "Operaio comune polivalente (demolizioni)" [Il livello di esposizione è "Maggiore dei valori superiori di azione: 85 dB(A) e 137 dB(C)".]	E3 * P3 = 9
VB	Vibrazioni per "Operaio comune polivalente (demolizioni)" [HAV "Compreso tra 2,5 e 5,0 m/s ² ", WBV "Non presente"]	E3 * P3 = 9
MA	Autocarro	
RS	Cesoiamenti, stritolamenti	E2 * P1 = 2
RS	Getti, schizzi	E2 * P1 = 2
RS	Inalazione polveri, fibre	E1 * P1 = 1
RM	Rumore per "Operatore autocarro" [Il livello di esposizione è "Minore dei valori inferiori di azione: 80 dB(A) e 135 dB(C)".]	E1 * P1 = 1
RS	Incendi, esplosioni	E3 * P1 = 3
RS	Investimento, ribaltamento	E3 * P1 = 3
RS	Urti, colpi, impatti, compressioni	E2 * P1 = 2
VB	Vibrazioni per "Operatore autocarro" [HAV "Non presente", WBV "Inferiore a 0,5 m/s ² "]	E2 * P1 = 2
LF	Demolizione di strutture in muratura eseguita con mezzi meccanici (sottofase)	
LV	Adetto alla demolizione di strutture in muratura eseguita con mezzi meccanici	
AT	Attrezzi manuali	
RS	Punture, tagli, abrasioni	E1 * P1 = 1
RS	Urti, colpi, impatti, compressioni	E1 * P1 = 1
AT	Compressore con motore endotermico	
RS	Getti, schizzi	E1 * P1 = 1
RS	Inalazione fumi, gas, vapori	E1 * P1 = 1
RS	Incendi, esplosioni	E1 * P1 = 1
RS	Rumore	E1 * P1 = 1
AT	Martello demolitore pneumatico	
RS	Inalazione fumi, gas, vapori	E1 * P1 = 1
RS	Inalazione polveri, fibre	E1 * P1 = 1
RS	Movimentazione manuale dei carichi	E1 * P1 = 1
RS	Rumore	E1 * P1 = 1
RS	Scivolamenti, cadute a livello	E1 * P1 = 1
RS	Urti, colpi, impatti, compressioni	E1 * P1 = 1
RS	Vibrazioni	E1 * P1 = 1
AT	Smerigliatrice angolare (flessibile)	
RS	Elettrocuzione	E1 * P1 = 1
RS	Inalazione polveri, fibre	E1 * P1 = 1
RS	Punture, tagli, abrasioni	E1 * P1 = 1
RS	Rumore	E1 * P1 = 1
RS	Vibrazioni	E1 * P1 = 1
RS	Caduta dall'alto	E1 * P1 = 1
RS	Inalazione polveri, fibre	E2 * P3 = 6
MC1	M.M.C. (sollevamento e trasporto) [Le azioni di sollevamento e trasporto dei carichi sono accettabili.]	E1 * P1 = 1
RM	Rumore per "Operaio comune polivalente (demolizioni)" [Il livello di esposizione è "Maggiore dei valori superiori di azione: 85 dB(A) e 137 dB(C)".]	E3 * P3 = 9
RS	Seppellimento, sprofondamento	E3 * P2 = 6
VB	Vibrazioni per "Operaio comune polivalente (demolizioni)" [HAV "Compreso tra 2,5 e 5,0 m/s ² ", WBV "Non presente"]	E3 * P3 = 9
MA	Autocarro	
RS	Cesoiamenti, stritolamenti	E2 * P1 = 2
RS	Getti, schizzi	E2 * P1 = 2
RS	Inalazione polveri, fibre	E1 * P1 = 1
RM	Rumore per "Operatore autocarro" [Il livello di esposizione è "Minore dei valori inferiori di azione: 80 dB(A) e 135 dB(C)".]	E1 * P1 = 1
RS	Incendi, esplosioni	E3 * P1 = 3
RS	Investimento, ribaltamento	E3 * P1 = 3
RS	Urti, colpi, impatti, compressioni	E2 * P1 = 2
VB	Vibrazioni per "Operatore autocarro" [HAV "Non presente", WBV "Inferiore a 0,5 m/s ² "]	E2 * P1 = 2
MA	Dumper	
RS	Cesoiamenti, stritolamenti	E2 * P1 = 2
RS	Inalazione polveri, fibre	E1 * P1 = 1
RS	Incendi, esplosioni	E3 * P1 = 3
RS	Investimento, ribaltamento	E3 * P1 = 3
RM	Rumore per "Operatore dumper" [Il livello di esposizione è "Maggiore dei valori superiori di azione: 85 dB(A) e 137 dB(C)".]	E3 * P3 = 9
VB	Vibrazioni per "Operatore dumper" [HAV "Non presente", WBV "Compreso tra 0,5 e 1 m/s ² "]	E2 * P3 = 6
MA	Pala meccanica	
RS	Cesoiamenti, stritolamenti	E2 * P1 = 2
RS	Inalazione polveri, fibre	E1 * P1 = 1

Sigla	Attività	Entità del Danno Probabilità
RS	Incendi, esplosioni	E3 * P1 = 3
RS	Investimento, ribaltamento	E3 * P1 = 3
RM	Rumore per "Operatore pala meccanica" [Il livello di esposizione è "Minore dei valori inferiori di azione: 80 dB(A) e 135 dB(C)].]	E1 * P1 = 1
RS	Scivolamenti, cadute a livello	E1 * P1 = 1
VB	Vibrazioni per "Operatore pala meccanica" [HAV "Non presente", WBV "Compreso tra 0,5 e 1 m/s ² "]	E2 * P3 = 6
MA	Escavatore con martello demolitore	
RS	Cesoamenti, stritolamenti	E2 * P1 = 2
RS	Elettrocuzione	E3 * P1 = 3
RS	Inalazione polveri, fibre	E1 * P2 = 2
RS	Incendi, esplosioni	E3 * P1 = 3
RS	Investimento, ribaltamento	E3 * P1 = 3
RM	Rumore per "Operatore escavatore con martello demolitore" [Il livello di esposizione è "Maggiore dei valori superiori di azione: 85 dB(A) e 137 dB(C)].]	E3 * P3 = 9
RS	Scivolamenti, cadute a livello	E1 * P1 = 1
VB	Vibrazioni per "Operatore escavatore con martello demolitore" [HAV "Non presente", WBV "Compreso tra 0,5 e 1 m/s ² "]	E2 * P3 = 6
LF	Demolizione di solai in c.a. eseguita con mezzi meccanici (sottofase)	
LV	Adetto alla demolizione di solai in c.a. eseguita con mezzi meccanici	
AT	Argano a bandiera	
RS	Caduta dall'alto	E4 * P2 = 8
RS	Caduta di materiale dall'alto o a livello	E4 * P2 = 8
RS	Elettrocuzione	E4 * P1 = 4
RS	Scivolamenti, cadute a livello	E1 * P1 = 1
RS	Urti, colpi, impatti, compressioni	E2 * P1 = 2
AT	Argano a cavalletto	
RS	Caduta dall'alto	E4 * P2 = 8
RS	Caduta di materiale dall'alto o a livello	E4 * P2 = 8
RS	Urti, colpi, impatti, compressioni	E2 * P1 = 2
RS	Scivolamenti, cadute a livello	E1 * P1 = 1
RS	Elettrocuzione	E4 * P1 = 4
AT	Attrezzi manuali	
RS	Punture, tagli, abrasioni	E1 * P1 = 1
RS	Urti, colpi, impatti, compressioni	E1 * P1 = 1
AT	Centralina idraulica a motore	
RS	Cesoamenti, stritolamenti	E1 * P1 = 1
RS	Inalazione fumi, gas, vapori	E1 * P1 = 1
RS	Scoppio	E1 * P1 = 1
RS	Urti, colpi, impatti, compressioni	E1 * P1 = 1
AT	Cesoie pneumatiche	
RS	Caduta dall'alto	E1 * P1 = 1
RS	Cesoamenti, stritolamenti	E1 * P1 = 1
RS	Urti, colpi, impatti, compressioni	E1 * P1 = 1
AT	Compressore con motore endotermico	
RS	Getti, schizzi	E1 * P1 = 1
RS	Inalazione fumi, gas, vapori	E1 * P1 = 1
RS	Incendi, esplosioni	E1 * P1 = 1
RS	Rumore	E1 * P1 = 1
AT	Martello demolitore pneumatico	
RS	Inalazione fumi, gas, vapori	E1 * P1 = 1
RS	Inalazione polveri, fibre	E1 * P1 = 1
RS	Movimentazione manuale dei carichi	E1 * P1 = 1
RS	Rumore	E1 * P1 = 1
RS	Scivolamenti, cadute a livello	E1 * P1 = 1
RS	Urti, colpi, impatti, compressioni	E1 * P1 = 1
RS	Vibrazioni	E1 * P1 = 1
AT	Scala semplice	
RS	Caduta dall'alto	E1 * P1 = 1
RS	Urti, colpi, impatti, compressioni	E1 * P1 = 1
RS	Movimentazione manuale dei carichi	E1 * P1 = 1
AT	Smerigliatrice angolare (flessibile)	
RS	Elettrocuzione	E1 * P1 = 1
RS	Inalazione polveri, fibre	E1 * P1 = 1
RS	Punture, tagli, abrasioni	E1 * P1 = 1
RS	Rumore	E1 * P1 = 1
RS	Vibrazioni	E1 * P1 = 1
RS	Caduta dall'alto	E4 * P3 = 12
RS	Inalazione polveri, fibre	E2 * P3 = 6
MC1	M.M.C. (sollevamento e trasporto) [Le azioni di sollevamento e trasporto dei carichi sono accettabili.]	E1 * P1 = 1
RM	Rumore per "Operaio comune polivalente (demolizioni)" [Il livello di esposizione è "Maggiore dei	E3 * P3 = 9

Sigla	Attività	Entità del Danno Probabilità
	valori superiori di azione: 85 dB(A) e 137 dB(C).]	
VB	Vibrazioni per "Operaio comune polivalente (demolizioni)" [HAV "Compreso tra 2,5 e 5,0 m/s ² ", WBV "Non presente"]	E3 * P3 = 9
MA	Autocarro	
RS	Cesoiamenti, stritolamenti	E2 * P1 = 2
RS	Getti, schizzi	E2 * P1 = 2
RS	Inalazione polveri, fibre	E1 * P1 = 1
RM	Rumore per "Operatore autocarro" [Il livello di esposizione è "Minore dei valori inferiori di azione: 80 dB(A) e 135 dB(C).]	E1 * P1 = 1
RS	Incendi, esplosioni	E3 * P1 = 3
RS	Investimento, ribaltamento	E3 * P1 = 3
RS	Urti, colpi, impatti, compressioni	E2 * P1 = 2
VB	Vibrazioni per "Operatore autocarro" [HAV "Non presente", WBV "Inferiore a 0,5 m/s ² "]	E2 * P1 = 2
MA	Dumper	
RS	Cesoiamenti, stritolamenti	E2 * P1 = 2
RS	Inalazione polveri, fibre	E1 * P1 = 1
RS	Incendi, esplosioni	E3 * P1 = 3
RS	Investimento, ribaltamento	E3 * P1 = 3
RM	Rumore per "Operatore dumper" [Il livello di esposizione è "Maggiore dei valori superiori di azione: 85 dB(A) e 137 dB(C).]	E3 * P3 = 9
VB	Vibrazioni per "Operatore dumper" [HAV "Non presente", WBV "Compreso tra 0,5 e 1 m/s ² "]	E2 * P3 = 6
MA	Pala meccanica	
RS	Cesoiamenti, stritolamenti	E2 * P1 = 2
RS	Inalazione polveri, fibre	E1 * P1 = 1
RS	Incendi, esplosioni	E3 * P1 = 3
RS	Investimento, ribaltamento	E3 * P1 = 3
RM	Rumore per "Operatore pala meccanica" [Il livello di esposizione è "Minore dei valori inferiori di azione: 80 dB(A) e 135 dB(C).]	E1 * P1 = 1
RS	Scivolamenti, cadute a livello	E1 * P1 = 1
VB	Vibrazioni per "Operatore pala meccanica" [HAV "Non presente", WBV "Compreso tra 0,5 e 1 m/s ² "]	E2 * P3 = 6
LF	Rimozione di pavimento in battuto (sottofase)	
LV	Addetto alla rimozione di pavimento in battuto	
AT	Attrezzi manuali	
RS	Punture, tagli, abrasioni	E1 * P1 = 1
RS	Urti, colpi, impatti, compressioni	E1 * P1 = 1
AT	Canale per scarico macerie	
RS	Caduta di materiale dall'alto o a livello	E1 * P1 = 1
RS	Inalazione polveri, fibre	E1 * P1 = 1
AT	Martello demolitore elettrico	
RS	Elettrocuzione	E1 * P1 = 1
RS	Inalazione polveri, fibre	E1 * P1 = 1
RS	Rumore	E1 * P1 = 1
RS	Urti, colpi, impatti, compressioni	E1 * P1 = 1
RS	Vibrazioni	E1 * P1 = 1
RS	Caduta di materiale dall'alto o a livello	E1 * P1 = 1
RS	Inalazione polveri, fibre	E1 * P1 = 1
MC1	M.M.C. (sollevamento e trasporto) [Le azioni di sollevamento e trasporto dei carichi sono accettabili.]	E1 * P1 = 1
RM	Rumore per "Operaio comune polivalente (demolizioni)" [Il livello di esposizione è "Maggiore dei valori superiori di azione: 85 dB(A) e 137 dB(C).]	E3 * P3 = 9
VB	Vibrazioni per "Operaio comune polivalente (demolizioni)" [HAV "Compreso tra 2,5 e 5,0 m/s ² ", WBV "Non presente"]	E3 * P3 = 9
MA	Autocarro	
RS	Cesoiamenti, stritolamenti	E2 * P1 = 2
RS	Getti, schizzi	E2 * P1 = 2
RS	Inalazione polveri, fibre	E1 * P1 = 1
RM	Rumore per "Operatore autocarro" [Il livello di esposizione è "Minore dei valori inferiori di azione: 80 dB(A) e 135 dB(C).]	E1 * P1 = 1
RS	Incendi, esplosioni	E3 * P1 = 3
RS	Investimento, ribaltamento	E3 * P1 = 3
RS	Urti, colpi, impatti, compressioni	E2 * P1 = 2
VB	Vibrazioni per "Operatore autocarro" [HAV "Non presente", WBV "Inferiore a 0,5 m/s ² "]	E2 * P1 = 2
LF	Rimozione di serramenti esterni (sottofase)	
LV	Addetto alla rimozione di serramenti esterni	
AT	Argano a bandiera	
RS	Caduta dall'alto	E4 * P2 = 8
RS	Caduta di materiale dall'alto o a livello	E4 * P2 = 8
RS	Elettrocuzione	E4 * P1 = 4
RS	Scivolamenti, cadute a livello	E1 * P1 = 1
RS	Urti, colpi, impatti, compressioni	E2 * P1 = 2
AT	Argano a cavalletto	

Sigla	Attività	Entità del Danno Probabilità
RS	Caduta dall'alto	E4 * P2 = 8
RS	Caduta di materiale dall'alto o a livello	E4 * P2 = 8
RS	Urti, colpi, impatti, compressioni	E2 * P1 = 2
RS	Scivolamenti, cadute a livello	E1 * P1 = 1
RS	Elettrocuzione	E4 * P1 = 4
AT	Attrezzi manuali	
RS	Punture, tagli, abrasioni	E1 * P1 = 1
RS	Urti, colpi, impatti, compressioni	E1 * P1 = 1
AT	Ponteggio metallico fisso	
RS	Caduta dall'alto	E1 * P1 = 1
RS	Caduta di materiale dall'alto o a livello	E1 * P1 = 1
RS	Scivolamenti, cadute a livello	E1 * P1 = 1
AT	Ponteggio mobile o trabattello	
RS	Caduta dall'alto	E1 * P1 = 1
RS	Caduta di materiale dall'alto o a livello	E1 * P1 = 1
RS	Urti, colpi, impatti, compressioni	E1 * P1 = 1
AT	Smerigliatrice angolare (flessibile)	
RS	Elettrocuzione	E1 * P1 = 1
RS	Inalazione polveri, fibre	E1 * P1 = 1
RS	Punture, tagli, abrasioni	E1 * P1 = 1
RS	Rumore	E1 * P1 = 1
RS	Vibrazioni	E1 * P1 = 1
RS	Caduta dall'alto	E4 * P3 = 12
MC1	M.M.C. (sollevamento e trasporto) [Le azioni di sollevamento e trasporto dei carichi sono accettabili.]	E1 * P1 = 1
MA	Autocarro	
RS	Cesoiamenti, stritolamenti	E2 * P1 = 2
RS	Getti, schizzi	E2 * P1 = 2
RS	Inalazione polveri, fibre	E1 * P1 = 1
RM	Rumore per "Operatore autocarro" [Il livello di esposizione è "Minore dei valori inferiori di azione: 80 dB(A) e 135 dB(C)."]	E1 * P1 = 1
RS	Incendi, esplosioni	E3 * P1 = 3
RS	Investimento, ribaltamento	E3 * P1 = 3
RS	Urti, colpi, impatti, compressioni	E2 * P1 = 2
VB	Vibrazioni per "Operatore autocarro" [HAV "Non presente", WBV "Inferiore a 0,5 m/s ² "]	E2 * P1 = 2
LF	Nuove opere (fase)	
LF	Realizzazione della carpenteria per le strutture in elevazione (sottofase)	
LV	Addetto alla realizzazione della carpenteria per le strutture in elevazione	
AT	Attrezzi manuali	
RS	Punture, tagli, abrasioni	E1 * P1 = 1
RS	Urti, colpi, impatti, compressioni	E1 * P1 = 1
AT	Ponteggio metallico fisso	
RS	Caduta dall'alto	E1 * P1 = 1
RS	Caduta di materiale dall'alto o a livello	E1 * P1 = 1
RS	Scivolamenti, cadute a livello	E1 * P1 = 1
AT	Ponteggio mobile o trabattello	
RS	Caduta dall'alto	E1 * P1 = 1
RS	Caduta di materiale dall'alto o a livello	E1 * P1 = 1
RS	Urti, colpi, impatti, compressioni	E1 * P1 = 1
AT	Scala semplice	
RS	Caduta dall'alto	E1 * P1 = 1
RS	Urti, colpi, impatti, compressioni	E1 * P1 = 1
RS	Movimentazione manuale dei carichi	E1 * P1 = 1
AT	Sega circolare	
RS	Elettrocuzione	E1 * P1 = 1
RS	Inalazione polveri, fibre	E1 * P1 = 1
RS	Punture, tagli, abrasioni	E1 * P1 = 1
RS	Rumore	E1 * P1 = 1
RS	Scivolamenti, cadute a livello	E1 * P1 = 1
RS	Urti, colpi, impatti, compressioni	E1 * P1 = 1
RS	Caduta dall'alto	E4 * P3 = 12
RS	Caduta di materiale dall'alto o a livello	E1 * P1 = 1
CH	Chimico [Rischio sicuramente: "Irrelevante per la salute".]	E1 * P1 = 1
RS	Punture, tagli, abrasioni	E1 * P3 = 3
RM	Rumore per "Carpentiere" [Il livello di esposizione è "Maggiore dei valori superiori di azione: 85 dB(A) e 137 dB(C)."]	E3 * P3 = 9
MA	Gru a torre	
RS	Caduta dall'alto	E3 * P2 = 6
RS	Caduta di materiale dall'alto o a livello	E3 * P1 = 3
RS	Elettrocuzione	E3 * P1 = 3
RM	Rumore per "Gruista (gru a torre)" [Il livello di esposizione è "Minore dei valori inferiori di azione: 80 dB(A) e 135 dB(C)."]	E1 * P1 = 1

Sigla	Attività	Entità del Danno Probabilità
LF	Lavorazione e posa ferri di armatura per le strutture in elevazione (sottofase)	
LV	Addetto alla lavorazione e posa ferri di armatura per le strutture in elevazione	
AT	Attrezzi manuali	
RS	Punture, tagli, abrasioni	E1 * P1 = 1
RS	Urti, colpi, impatti, compressioni	E1 * P1 = 1
AT	Ponteggio metallico fisso	
RS	Caduta dall'alto	E1 * P1 = 1
RS	Caduta di materiale dall'alto o a livello	E1 * P1 = 1
RS	Scivolamenti, cadute a livello	E1 * P1 = 1
AT	Ponteggio mobile o trabattello	
RS	Caduta dall'alto	E1 * P1 = 1
RS	Caduta di materiale dall'alto o a livello	E1 * P1 = 1
RS	Urti, colpi, impatti, compressioni	E1 * P1 = 1
AT	Scala semplice	
RS	Caduta dall'alto	E1 * P1 = 1
RS	Urti, colpi, impatti, compressioni	E1 * P1 = 1
RS	Movimentazione manuale dei carichi	E1 * P1 = 1
AT	Trancia-piegaferrì	
RS	Caduta di materiale dall'alto o a livello	E1 * P1 = 1
RS	Cesoamenti, stritolamenti	E1 * P1 = 1
RS	Elettrocuzione	E1 * P1 = 1
RS	Punture, tagli, abrasioni	E1 * P1 = 1
RS	Rumore	E1 * P1 = 1
RS	Scivolamenti, cadute a livello	E1 * P1 = 1
RS	Caduta dall'alto	E4 * P3 = 12
RS	Caduta di materiale dall'alto o a livello	E1 * P1 = 1
RS	Punture, tagli, abrasioni	E1 * P3 = 3
MA	Gru a torre	
RS	Caduta dall'alto	E3 * P2 = 6
RS	Caduta di materiale dall'alto o a livello	E3 * P1 = 3
RS	Elettrocuzione	E3 * P1 = 3
RM	Rumore per "Gruista (gru a torre)" [Il livello di esposizione è "Minore dei valori inferiori di azione: 80 dB(A) e 135 dB(C)."]	E1 * P1 = 1
LF	Getto in calcestruzzo per le strutture in elevazione (sottofase)	
LV	Addetto al getto in calcestruzzo per le strutture in elevazione	
AT	Attrezzi manuali	
RS	Punture, tagli, abrasioni	E1 * P1 = 1
RS	Urti, colpi, impatti, compressioni	E1 * P1 = 1
AT	Ponteggio metallico fisso	
RS	Caduta dall'alto	E1 * P1 = 1
RS	Caduta di materiale dall'alto o a livello	E1 * P1 = 1
RS	Scivolamenti, cadute a livello	E1 * P1 = 1
AT	Ponteggio mobile o trabattello	
RS	Caduta dall'alto	E1 * P1 = 1
RS	Caduta di materiale dall'alto o a livello	E1 * P1 = 1
RS	Urti, colpi, impatti, compressioni	E1 * P1 = 1
AT	Scala semplice	
RS	Caduta dall'alto	E1 * P1 = 1
RS	Urti, colpi, impatti, compressioni	E1 * P1 = 1
RS	Movimentazione manuale dei carichi	E1 * P1 = 1
AT	Vibratore elettrico per calcestruzzo	
RS	Elettrocuzione	E1 * P1 = 1
RS	Rumore	E1 * P1 = 1
RS	Vibrazioni	E1 * P1 = 1
RS	Caduta dall'alto	E4 * P3 = 12
CH	Chimico [Rischio sicuramente: "Irrilevante per la salute".]	E1 * P1 = 1
RS	Getti, schizzi	E1 * P1 = 1
MA	Autobetoniera	
RS	Caduta di materiale dall'alto o a livello	E3 * P1 = 3
RS	Cesoamenti, stritolamenti	E2 * P2 = 4
RS	Getti, schizzi	E1 * P2 = 2
RS	Incendi, esplosioni	E3 * P1 = 3
RS	Investimento, ribaltamento	E3 * P1 = 3
RM	Rumore per "Operatore autobetoniera" [Il livello di esposizione è "Minore dei valori inferiori di azione: 80 dB(A) e 135 dB(C)."]	E1 * P1 = 1
RS	Scivolamenti, cadute a livello	E1 * P2 = 2
RS	Urti, colpi, impatti, compressioni	E2 * P2 = 4
VB	Vibrazioni per "Operatore autobetoniera" [HAV "Non presente", WBV "Inferiore a 0,5 m/s ² "]	E2 * P1 = 2
MA	Autopompa per cls	
RS	Caduta di materiale dall'alto o a livello	E4 * P2 = 8
RS	Elettrocuzione	E3 * P1 = 3
RS	Getti, schizzi	E1 * P2 = 2

Sigla	Attività	Entità del Danno Probabilità
RS	Investimento, ribaltamento	E3 * P1 = 3
RM	Rumore per "Operatore pompa per il cls (autopompa)" [Il livello di esposizione è "Minore dei valori inferiori di azione: 80 dB(A) e 135 dB(C)."]	E1 * P1 = 1
RS	Scivolamenti, cadute a livello	E1 * P2 = 2
VB	Vibrazioni per "Operatore autobetoniera" [HAV "Non presente", WBV "Inferiore a 0,5 m/s ² "]	E2 * P1 = 2
LF	Smobilizzo del cantiere	
LF	Smobilizzo del cantiere (fase)	
LV	Addetto allo smobilizzo del cantiere	
AT	Attrezzi manuali	
RS	Punture, tagli, abrasioni	E1 * P1 = 1
RS	Urti, colpi, impatti, compressioni	E1 * P1 = 1
AT	Scala doppia	
RS	Caduta dall'alto	E1 * P1 = 1
RS	Cesoiamenti, stritolamenti	E1 * P1 = 1
RS	Urti, colpi, impatti, compressioni	E1 * P1 = 1
RS	Movimentazione manuale dei carichi	E1 * P1 = 1
AT	Scala semplice	
RS	Caduta dall'alto	E1 * P1 = 1
RS	Urti, colpi, impatti, compressioni	E1 * P1 = 1
RS	Movimentazione manuale dei carichi	E1 * P1 = 1
AT	Smerigliatrice angolare (flessibile)	
RS	Elettrocuzione	E1 * P1 = 1
RS	Inalazione polveri, fibre	E1 * P1 = 1
RS	Punture, tagli, abrasioni	E1 * P1 = 1
RS	Rumore	E1 * P1 = 1
RS	Vibrazioni	E1 * P1 = 1
AT	Trapano elettrico	
RS	Elettrocuzione	E1 * P1 = 1
RS	Inalazione polveri, fibre	E1 * P1 = 1
RS	Punture, tagli, abrasioni	E1 * P1 = 1
RS	Rumore	E1 * P1 = 1
RS	Vibrazioni	E1 * P1 = 1
RS	Caduta di materiale dall'alto o a livello	E3 * P2 = 6
MA	Autocarro	
RS	Cesoiamenti, stritolamenti	E2 * P1 = 2
RS	Getti, schizzi	E2 * P1 = 2
RS	Inalazione polveri, fibre	E1 * P1 = 1
RM	Rumore per "Operatore autocarro" [Il livello di esposizione è "Minore dei valori inferiori di azione: 80 dB(A) e 135 dB(C)."]	E1 * P1 = 1
RS	Incendi, esplosioni	E3 * P1 = 3
RS	Investimento, ribaltamento	E3 * P1 = 3
RS	Urti, colpi, impatti, compressioni	E2 * P1 = 2
VB	Vibrazioni per "Operatore autocarro" [HAV "Non presente", WBV "Inferiore a 0,5 m/s ² "]	E2 * P1 = 2
MA	Autogru	
RS	Caduta di materiale dall'alto o a livello	E3 * P2 = 6
RS	Elettrocuzione	E3 * P1 = 3
RS	Getti, schizzi	E1 * P2 = 2
RS	Incendi, esplosioni	E3 * P1 = 3
RS	Investimento, ribaltamento	E3 * P1 = 3
RS	Punture, tagli, abrasioni	E1 * P1 = 1
RM	Rumore per "Operatore autogru" [Il livello di esposizione è "Minore dei valori inferiori di azione: 80 dB(A) e 135 dB(C)."]	E1 * P1 = 1
RS	Urti, colpi, impatti, compressioni	E2 * P1 = 2
VB	Vibrazioni per "Operatore autogru" [HAV "Non presente", WBV "Inferiore a 0,5 m/s ² "]	E2 * P1 = 2

LEGENDA:

[CA] = Caratteristiche area del Cantiere; [FE] = Fattori esterni che comportano rischi per il Cantiere; [RT] = Rischi che le lavorazioni di cantiere comportano per l'area circostante; [OR] = Organizzazione del Cantiere; [LF] = Lavorazione; [MA] = Macchina; [LV] = Lavoratore; [AT] = Attrezzo; [RS] = Rischio; [RM] = Rischio rumore; [VB] = Rischio vibrazioni; [CH] = Rischio chimico; [CHS] = Rischio chimico (sicurezza); [MC1] = Rischio M.M.C.(sollevamento e trasporto); [MC2] = Rischio M.M.C.(spinta e traino); [MC3] = Rischio M.M.C.(elevata frequenza); [ROA] = Rischio R.O.A.(operazioni di saldatura); [CM] = Rischio cancerogeno e mutageno; [BIO] = Rischio biologico; [RL] = Rischio R.O.A. (laser); [RNC] = Rischio R.O.A. (non coerenti); [CEM] = Rischio campi elettromagnetici; [AM] = Rischio amianto; [RON] = Rischio radiazioni ottiche naturali; [MCS] = Rischio microclima (caldo severo); [MFS] = Rischio microclima (freddo severo); [SA] = Rischio scariche atmosferiche; [IN] = Rischio incendio; [PR] = Prevenzione; [IC] = Coordinamento; [SG] = Segnaletica; [CG] = Coordinamento delle Lavorazioni e Fasi; [UO] = Ulteriori osservazioni;
[E1] = Danno lieve; [E2] = Danno significativo; [E3] = Danno grave; [E4] = Danno gravissimo;
[P1] = Improbabile; [P2] = Poco probabile; [P3] = Probabile; [P4] = Molto probabile.

ANALISI E VALUTAZIONE RISCHIO RUMORE

La valutazione del rischio specifico è stata effettuata ai sensi della normativa succitata e conformemente agli indirizzi operativi del Coordinamento Tecnico Interregionale della Prevenzione nei Luoghi di Lavoro:

- **Indicazioni Operative del CTIPL (Rev. 2 del 11 marzo 2010)**, "Decreto legislativo 81/2008, Titolo VIII, Capo I, II, III, IV e V sulla prevenzione e protezione dai rischi dovuti all'esposizione ad agenti fisici nei luoghi di lavoro - indicazioni operative".

In particolare, per il calcolo del livello di esposizione giornaliera o settimanale e per il calcolo dell'attenuazione offerta dai dispositivi di protezione individuale dell'udito, si è tenuto conto della specifica normativa tecnica di riferimento:

- **UNI EN ISO 9612:2011**, "Acustica - Determinazione dell'esposizione al rumore negli ambienti di lavoro - Metodo tecnico progettuale".
- **UNI 9432:2011**, "Acustica - Determinazione del livello di esposizione personale al rumore nell'ambiente di lavoro".
- **UNI EN 458:2005**, "Protettori dell'udito - Raccomandazioni per la selezione, l'uso, la cura e la manutenzione - Documento guida".

Premessa

La valutazione dell'esposizione dei lavoratori al rumore durante il lavoro è stata effettuata prendendo in considerazione in particolare:

- il livello, il tipo e la durata dell'esposizione, ivi inclusa ogni esposizione a rumore impulsivo;
- i valori limite di esposizione e i valori di azione di cui all'art. 189 del D.Lgs. del 9 aprile 2008, n.81;
- tutti gli effetti sulla salute e sulla sicurezza dei lavoratori particolarmente sensibili al rumore, con particolare riferimento alle donne in gravidanza e i minori;
- per quanto possibile a livello tecnico, tutti gli effetti sulla salute e sicurezza dei lavoratori derivanti da interazioni fra rumore e sostanze ototossiche connesse con l'attività svolta e fra rumore e vibrazioni;
- tutti gli effetti indiretti sulla salute e sulla sicurezza dei lavoratori risultanti da interazioni fra rumore e segnali di avvertimento o altri suoni che vanno osservati al fine di ridurre il rischio di infortuni;
- le informazioni sull'emissione di rumore fornite dai costruttori dell'attrezzatura di lavoro in conformità alle vigenti disposizioni in materia;
- l'esistenza di attrezzature di lavoro alternative progettate per ridurre l'emissione di rumore;
- il prolungamento del periodo di esposizione al rumore oltre l'orario di lavoro normale;
- le informazioni raccolte dalla sorveglianza sanitaria, comprese, per quanto possibile, quelle reperibili nella letteratura scientifica;
- la disponibilità di dispositivi di protezione dell'udito con adeguate caratteristiche di attenuazione.

Qualora i dati indicati nelle schede di valutazione, riportate nella relazione, hanno origine da Banca Dati [B], la valutazione relativa a quella scheda ha carattere preventivo, così come previsto dall'art. 190 del D.Lgs. del 9 aprile 2008, n. 81.

Calcolo dei livelli di esposizione

I modelli di calcolo adottati per stimare i livelli di esposizione giornaliera o settimanale di ciascun lavoratore, l'attenuazione e adeguatezza dei dispositivi sono i modelli riportati nella normativa tecnica. In particolare ai fini del calcolo dell'esposizione personale al rumore è stata utilizzata la seguente espressione che impiega le percentuali di tempo dedicato alle attività, anziché il tempo espresso in ore/minuti:

$$L_{EX} = 10 \log \sum_{i=1}^n \frac{p_i}{100} 10^{0,1L_{Aeq,i}}$$

dove:

L_{EX} è il livello di esposizione personale in dB(A);

$L_{Aeq,i}$ è il livello di esposizione media equivalente L_{eq} in dB(A) prodotto dall'i-esima attività comprensivo delle incertezze;

p_i è la percentuale di tempo dedicata all'attività i-esima

Ai fini della verifica del rispetto del valore limite 87 dB(A) per il calcolo dell'esposizione personale effettiva al rumore l'espressione utilizzata è analoga alla precedente dove, però, si è utilizzato al posto di livello di esposizione media equivalente il livello di esposizione media equivalente effettivo che tiene conto dell'attenuazione del DPI scelto.

I metodi utilizzati per il calcolo del $L_{Aeq,i}$ effettivo e del p_{peak} effettivo a livello dell'orecchio quando si indossa il protettore auricolare, a seconda dei dati disponibili sono quelli previsti dalla norma UNI EN 458:

- Metodo in Banda d'Ottava

- Metodo HML
- Metodo di controllo HML
- Metodo SNR
- Metodo per rumori impulsivi

La verifica di efficacia dei dispositivi di protezione individuale dell'udito, applicando sempre le indicazioni fornite dalla UNI EN 458, è stata fatta confrontando $L_{Aeq, i}$ effettivo e del p_{peak} effettivo con quelli desumibili dalle seguenti tabella.

Rumori non Impulsivi	
Livello effettivo all'orecchio L_{Aeq}	Stima della protezione
Maggiore di Lact	Insufficiente
Tra Lact e Lact - 5	Accettabile
Tra Lact - 5 e Lact - 10	Buona
Tra Lact - 10 e Lact - 15	Accettabile
Minore di Lact - 15	Troppo alta (iperprotezione)

Rumori non Impulsivi "Controllo HML" (*)	
Livello effettivo all'orecchio L_{Aeq}	Stima della protezione
Maggiore di Lact	Insufficiente
Tra Lact e Lact - 15	Accettabile/Buona
Minore di Lact - 15	Troppo alta (iperprotezione)

Rumori Impulsivi	
Livello effettivo all'orecchio L_{Aeq} e p_{peak}	Stima della protezione
L_{Aeq} o p_{peak} maggiore di Lact	DPI-u non adeguato
L_{Aeq} e p_{peak} minori di Lact	DPI-u adeguato

Il livello di azione Lact, secondo le indicazioni della UNI EN 458, corrisponde al valore d'azione oltre il quale c'è l'obbligo di utilizzo dei DPI dell'udito.

(*) Nel caso il valore di attenuazione del DPI usato per la verifica è quello relativo al rumore ad alta frequenza (Valore H) la stima della protezione vuol verificare se questa è "insufficiente" (L_{Aeq} maggiore di Lact) o se la protezione "può essere accettabile" (L_{Aeq} minore di Lact) a condizione di maggiori informazioni sul rumore che si sta valutando.

Banca dati RUMORE del CPT di Torino

Banca dati realizzata dal C.P.T.-Torino e co-finanziata da INAIL-Regione Piemonte, in applicazione del comma 5-bis, art.190 del D.Lgs. 81/2008 al fine di garantire disponibilità di valori di emissione acustica per quei casi nei quali risulta impossibile disporre di valori misurati sul campo. Banca dati approvata dalla Commissione Consultiva Permanente in data 20 aprile 2011. La banca dati è realizzata secondo la metodologia seguente:

- Procedure di rilievo della potenza sonora, secondo la norma UNI EN ISO 3746 – 2009.
- Procedure di rilievo della pressione sonora, secondo la norma UNI 9432 - 2008.

Schede macchina/attrezzatura complete di:

- dati per la precisa identificazione (tipologia, marca, modello);
- caratteristiche di lavorazione (fase, materiali);
- analisi in frequenza;

Per le misure di potenza sonora si è utilizzata questa strumentazione:

- Fonometro: B&K tipo 2250.
- Calibratore: B&K tipo 4231.
- Nel 2008 si è utilizzato un microfono B&K tipo 4189 da 1/2".
- Nel 2009 si è utilizzato un microfono B&K tipo 4155 da 1/2".

Per le misurazioni di pressione sonora si utilizza un analizzatore SVANTEK modello "SVAN 948" per misure di Rumore, conforme alle norme EN 60651/1994, EN 60804/1 994 classe 1, ISO 8041, ISO 108161 IEC 651, IEC 804 e IEC 61672-1

La strumentazione è costituita da:

- Fonometro integratore mod. 948, di classe I, digitale, conforme a: IEC 651, IEC 804 e IEC 61672-1. Velocità di acquisizione da 10 ms a 1 h con step da 1 sec. e 1 min.
- Ponderazioni: A, B, Lin.
- Analizzatore: Real-Time 1/1 e 1/3 d'ottava, FFT, RT6O.
- Campo di misura: da 22 dBA a 140 dBA.
- Gamma dinamica: 100 dB, A/D convertitore 4 x 20 bits.
- Gamma di frequenza: da 10 Hz a 20 kHz.
- Rettificatore RMS digitale con rivelatore di Picco, risoluzione 0,1 dB.
- Microfono: SV 22 (tipo 1), 50 mV/Pa, a condensatore polarizzato 1/2" con preamplificatore IEPE modello SV 12L.
- Calibratore: B&K (tipo 4230), 94 dB, 1000 Hz.

Per ciò che concerne i protocolli di misura si rimanda all'allegato alla lettera Circolare del Ministero del Lavoro e delle Politiche Sociali del 30 giugno 2011.

N.B. La dove non è stato possibile reperire i valori di emissione sonora di alcune attrezzature in quanto non presenti nella nuova banca dati del C.P.T.-Torino si è fatto riferimento ai valori riportati ne precedente banca dati anche questa approvata dalla Commissione Consultiva Permanente.

ESITO DELLA VALUTAZIONE RISCHIO RUMORE

Di seguito sono riportati i lavoratori impiegati in lavorazioni e attività comportanti esposizione al rumore. Per ogni mansione è indicata la fascia di appartenenza al rischio rumore.

Lavoratori e Macchine

Mansione	ESITO DELLA VALUTAZIONE
1) Addetto al taglio di arbusti e vegetazione in genere	"Maggiore dei valori: 85 dB(A) e 137 dB(C)"
2) Addetto al taglio di murature a tutto spessore	"Maggiore dei valori: 85 dB(A) e 137 dB(C)"
3) Addetto alla demolizione di solai in c.a. eseguita con mezzi meccanici	"Maggiore dei valori: 85 dB(A) e 137 dB(C)"
4) Addetto alla demolizione di strutture in muratura eseguita con mezzi meccanici	"Maggiore dei valori: 85 dB(A) e 137 dB(C)"
5) Addetto alla posa cordoli, zanelle e opere d'arte	"Minore dei valori: 80 dB(A) e 135 dB(C)"
6) Addetto alla posa di segnali stradali	"Minore dei valori: 80 dB(A) e 135 dB(C)"
7) Addetto alla realizzazione della carpenteria per le strutture in elevazione	"Maggiore dei valori: 85 dB(A) e 137 dB(C)"
8) Addetto alla realizzazione di marciapiedi	"Minore dei valori: 80 dB(A) e 135 dB(C)"
9) Addetto alla rimozione di cordoli, zanelle e opere d'arte	"Maggiore dei valori: 85 dB(A) e 137 dB(C)"
10) Addetto alla rimozione di pavimento in battuto	"Maggiore dei valori: 85 dB(A) e 137 dB(C)"
11) Addetto all'asportazione di strato di usura e collegamento	"Maggiore dei valori: 85 dB(A) e 137 dB(C)"
12) Autobetoniera	"Minore dei valori: 80 dB(A) e 135 dB(C)"
13) Autocarro	"Minore dei valori: 80 dB(A) e 135 dB(C)"
14) Autocarro con gru	"Minore dei valori: 80 dB(A) e 135 dB(C)"
15) Autogru	"Minore dei valori: 80 dB(A) e 135 dB(C)"
16) Autopompa per cls	"Minore dei valori: 80 dB(A) e 135 dB(C)"
17) Dumper	"Maggiore dei valori: 85 dB(A) e 137 dB(C)"
18) Escavatore con martello demolitore	"Maggiore dei valori: 85 dB(A) e 137 dB(C)"
19) Gru a torre	"Minore dei valori: 80 dB(A) e 135 dB(C)"
20) Pala meccanica	"Minore dei valori: 80 dB(A) e 135 dB(C)"
21) Scarificatrice	"Maggiore dei valori: 85 dB(A) e 137 dB(C)"
22) Spazzolatrice-aspiratrice (pulizia stradale)	"Maggiore dei valori: 85 dB(A) e 137 dB(C)"
23) Verniciatrice segnaletica stradale	"Maggiore dei valori: 85 dB(A) e 137 dB(C)"

SCHEDE DI VALUTAZIONE RISCHIO RUMORE

Le schede di rischio che seguono riportano l'esito della valutazione per ogni mansione e, così come disposto dalla normativa tecnica, i seguenti dati:

- i tempi di esposizione per ciascuna attività (attrezzatura) svolta da ciascun lavoratore, come forniti dal datore di lavoro previa consultazione con i lavoratori o con i loro rappresentanti per la sicurezza;
- i livelli sonori continui equivalenti ponderati A per ciascuna attività (attrezzatura) comprensivi di incertezze;
- i livelli sonori di picco ponderati C per ciascuna attività (attrezzatura);
- i rumori impulsivi;
- la fonte dei dati (se misurati [A] o da Banca Dati [B]);
- il tipo di DPI-u da utilizzare.
- livelli sonori continui equivalenti ponderati A effettivi per ciascuna attività (attrezzatura) svolta da ciascun lavoratore;
- livelli sonori di picco ponderati C effettivi per ciascuna attività (attrezzatura) svolta da ciascun lavoratore;
- efficacia dei dispositivi di protezione auricolare;

- livello di esposizione giornaliera o settimanale o livello di esposizione a attività con esposizione al rumore molto variabile (art. 191);

Le eventuali disposizioni relative alla sorveglianza sanitaria, all'informazione e formazione, all'utilizzo di dispositivi di protezione individuale e alle misure tecniche e organizzative sono riportate nel documento della sicurezza di cui il presente è un allegato.

Tabella di correlazione Mansioni - Scheda di valutazione

Mansione	Scheda di valutazione
Addetto al taglio di arbusti e vegetazione in genere	SCHEDA N.1 - Rumore per "Addetto decespugliatore a motore"
Addetto al taglio di murature a tutto spessore	SCHEDA N.2 - Rumore per "Operaio comune polivalente (demolizioni)"
Addetto alla demolizione di solai in c.a. eseguita con mezzi meccanici	SCHEDA N.2 - Rumore per "Operaio comune polivalente (demolizioni)"
Addetto alla demolizione di strutture in muratura eseguita con mezzi meccanici	SCHEDA N.2 - Rumore per "Operaio comune polivalente (demolizioni)"
Addetto alla posa cordoli, zanelle e opere d'arte	SCHEDA N.3 - Rumore per "Operaio comune polivalente"
Addetto alla posa di segnali stradali	SCHEDA N.3 - Rumore per "Operaio comune polivalente"
Addetto alla realizzazione della carpenteria per le strutture in elevazione	SCHEDA N.4 - Rumore per "Carpentiere"
Addetto alla realizzazione di marciapiedi	SCHEDA N.3 - Rumore per "Operaio comune polivalente"
Addetto alla rimozione di cordoli, zanelle e opere d'arte	SCHEDA N.5 - Rumore per "Operatore escavatore con martello demolitore"
Addetto alla rimozione di pavimento in battuto	SCHEDA N.2 - Rumore per "Operaio comune polivalente (demolizioni)"
Addetto all'asportazione di strato di usura e collegamento	SCHEDA N.6 - Rumore per "Operaio comune polivalente (costruzioni stradali)"
Autobetoniera	SCHEDA N.7 - Rumore per "Operatore autobetoniera"
Autocarro con gru	SCHEDA N.8 - Rumore per "Operatore autocarro"
Autocarro	SCHEDA N.8 - Rumore per "Operatore autocarro"
Autogru	SCHEDA N.9 - Rumore per "Operatore autogru"
Autopompa per cls	SCHEDA N.10 - Rumore per "Operatore pompa per il cls (autopompa)"
Dumper	SCHEDA N.11 - Rumore per "Operatore dumper"
Escavatore con martello demolitore	SCHEDA N.12 - Rumore per "Operatore escavatore con martello demolitore"
Gru a torre	SCHEDA N.13 - Rumore per "Gruista (gru a torre)"
Pala meccanica	SCHEDA N.14 - Rumore per "Operatore pala meccanica"
Scarificatrice	SCHEDA N.15 - Rumore per "Addetto scarificatrice (fresa)"
Spazzolatrice-aspiratrice (pulizia stradale)	SCHEDA N.16 - Rumore per "Operatore macchina spazzolatrice - aspiratrice"
Verniciatrice segnaletica stradale	SCHEDA N.17 - Rumore per "Addetto verniciatrice segnaletica stradale"

SCHEDA N.1 - Rumore per "Addetto decespugliatore a motore"

Analisi dei livelli di esposizione al rumore con riferimento alla Scheda di Gruppo Omogeneo n. 283 del C.P.T. Torino (Manutenzione verde - Manutenzione verde).

Tipo di esposizione: Settimanale

Rumore													
T[%]	L _{A,eq} dB(A)	Imp.	L _{A,eq} eff. dB(A)	Efficacia DPI-u	Dispositivo di protezione								
					Banda d'ottava APV				L	M	H	SNR	
					125	250	500	1k					2k
	P _{peak} dB(C)	Orig.	P _{peak} eff. dB(C)										
1) DECESPUGLIATORE (B638)													
70.0	90.0	NO	75.0	Accettabile/Buona	Generico (cuffie o inserti). [Beta: 0.75]								
	100.0	[B]	100.0		-	-	-	-	-	-	-	20.0	-
L_{Ex}		89.0											

Tipo di esposizione: Settimanale

Rumore																
T[%]	L _{A,eq} dB(A)	Imp.	L _{A,eq} eff. dB(A)	Efficacia DPI-u	Dispositivo di protezione											
	P _{peak} dB(C)	Orig.	P _{peak} eff. dB(C)		Banda d'ottava APV								L	M	H	SNR
					125	250	500	1k	2k	4k	8k					
L_{Ex}(effettivo)			74.0													
Fascia di appartenenza: Il livello di esposizione è "Maggiore dei valori superiori di azione: 85 dB(A) e 137 dB(C)".																
Mansioni: Addetto al taglio di arbusti e vegetazione in genere.																

SCHEDA N.2 - Rumore per "Operaio comune polivalente (demolizioni)"

Analisi dei livelli di esposizione al rumore con riferimento alla Scheda di Gruppo Omogeneo n. 279 del C.P.T. Torino (Demolizioni - Demolizioni manuali).

Tipo di esposizione: Settimanale

Rumore																
T[%]	L _{A,eq} dB(A)	Imp.	L _{A,eq} eff. dB(A)	Efficacia DPI-u	Dispositivo di protezione											
	P _{peak} dB(C)	Orig.	P _{peak} eff. dB(C)		Banda d'ottava APV								L	M	H	SNR
					125	250	500	1k	2k	4k	8k					
1) MARTELLO - SCLAVERANO - SGD 90 [Scheda: 918-TO-1253-1-RPR-11]																
30.0	104.6	NO	78.4	Accettabile/Buona	Generico (cuffie o inserti). [Beta: 0.75]											
	125.8	[B]	125.8		-	-	-	-	-	-	-	-	35.0	-	-	-
L_{Ex}			100.0													
L_{Ex}(effettivo)			74.0													
Fascia di appartenenza: Il livello di esposizione è "Maggiore dei valori superiori di azione: 85 dB(A) e 137 dB(C)".																
Mansioni: Addetto al taglio di murature a tutto spessore; Addetto alla demolizione di solai in c.a. eseguita con mezzi meccanici; Addetto alla demolizione di strutture in muratura eseguita con mezzi meccanici; Addetto alla rimozione di pavimento in battuto.																

SCHEDA N.3 - Rumore per "Operaio comune polivalente"

Analisi dei livelli di esposizione al rumore con riferimento alla Scheda di Gruppo Omogeneo n. 148 del C.P.T. Torino (Costruzioni stradali in genere - Nuove costruzioni).

Tipo di esposizione: Settimanale

Rumore																
T[%]	L _{A,eq} dB(A)	Imp.	L _{A,eq} eff. dB(A)	Efficacia DPI-u	Dispositivo di protezione											
	P _{peak} dB(C)	Orig.	P _{peak} eff. dB(C)		Banda d'ottava APV								L	M	H	SNR
					125	250	500	1k	2k	4k	8k					
1) BETONIERA - OFF. BRAGAGNOLO - STD 300 [Scheda: 916-TO-1289-1-RPR-11]																
10.0	80.7	NO	80.7	-	-											
	103.9	[B]	103.9		-	-	-	-	-	-	-	-	-	-	-	
L_{Ex}			71.0													
L_{Ex}(effettivo)			71.0													
Fascia di appartenenza: Il livello di esposizione è "Minore dei valori inferiori di azione: 80 dB(A) e 135 dB(C)".																
Mansioni: Addetto alla posa cordoli, zanelle e opere d'arte; Addetto alla posa di segnali stradali; Addetto alla realizzazione di marciapiedi.																

SCHEDA N.4 - Rumore per "Carpentiere"

Analisi dei livelli di esposizione al rumore con riferimento alla Scheda di Gruppo Omogeneo n. 32 del C.P.T. Torino (Costruzioni edili in genere - Nuove costruzioni).

Tipo di esposizione: Settimanale

Rumore																
T[%]	L _{A,eq} dB(A)	Imp.	L _{A,eq} eff. dB(A)	Efficacia DPI-u	Dispositivo di protezione											
	P _{peak} dB(C)	Orig.	P _{peak} eff. dB(C)		Banda d'ottava APV								L	M	H	SNR
					125	250	500	1k	2k	4k	8k					
1) SEGA CIRCOLARE - EDILSIDER - MASTER 03C MF [Scheda: 908-TO-1281-1-RPR-11]																
10.0	99.6	NO	77.1	Accettabile/Buona	Generico (cuffie o inserti). [Beta: 0.75]											
	122.4	[B]	122.4		-	-	-	-	-	-	-	30.0	-	-	-	
L_{Ex}			90.0													
L_{Ex}(effettivo)			68.0													
Fascia di appartenenza: Il livello di esposizione è "Maggiore dei valori superiori di azione: 85 dB(A) e 137 dB(C)".																
Mansioni: Addetto alla realizzazione della carpenteria per le strutture in elevazione.																

SCHEDA N.5 - Rumore per "Operatore escavatore con martello demolitore"

Analisi dei livelli di esposizione al rumore con riferimento alla Scheda di Gruppo Omogeneo n. 189 del C.P.T. Torino (Costruzioni stradali in genere - Ripristini stradali).

Tipo di esposizione: Settimanale

Rumore																
T[%]	L _{A,eq} dB(A)	Imp.	L _{A,eq} eff. dB(A)	Efficacia DPI-u	Dispositivo di protezione											
	P _{peak} dB(C)	Orig.	P _{peak} eff. dB(C)		Banda d'ottava APV								L	M	H	SNR
					125	250	500	1k	2k	4k	8k					
1) ESCAVATORE CON MARTELLO DEMOLITORE (B247)																
85.0	90.0	NO	75.0	Accettabile/Buona	Generico (cuffie o inserti). [Beta: 0.75]											
	100.0	[B]	100.0		-	-	-	-	-	-	-	20.0	-	-	-	
L_{Ex}			90.0													
L_{Ex}(effettivo)			75.0													
Fascia di appartenenza: Il livello di esposizione è "Maggiore dei valori superiori di azione: 85 dB(A) e 137 dB(C)".																
Mansioni: Addetto alla rimozione di cordoli, zanelle e opere d'arte.																

SCHEDA N.6 - Rumore per "Operaio comune polivalente (costruzioni stradali)"

Analisi dei livelli di esposizione al rumore con riferimento alla Scheda di Gruppo Omogeneo n. 180 del C.P.T. Torino (Costruzioni stradali in genere - Rifacimento manti).

Tipo di esposizione: Settimanale

Rumore																
T[%]	L _{A,eq} dB(A)	Imp.	L _{A,eq} eff. dB(A)	Efficacia DPI-u	Dispositivo di protezione											
	P _{peak} dB(C)	Orig.	P _{peak} eff. dB(C)		Banda d'ottava APV								L	M	H	SNR
					125	250	500	1k	2k	4k	8k					
1) TAGLIASFALTO A DISCO (B618)																
3.0	103.0	NO	76.8	Accettabile/Buona	Generico (cuffie o inserti). [Beta: 0.75]											
	100.0	[B]	100.0		-	-	-	-	-	-	-	35.0	-	-	-	
L_{Ex}			88.0													
L_{Ex}(effettivo)			62.0													
Fascia di appartenenza:																

Tipo di esposizione: Settimanale

Rumore													
T[%]	L _{A,eq} dB(A)	Imp.	L _{A,eq} eff. dB(A)	Efficacia DPI-u	Dispositivo di protezione								
					Banda d'ottava APV								L
	P _{peak} dB(C)	Orig.	P _{peak} eff. dB(C)		125	250	500	1k	2k	4k	8k		
Il livello di esposizione è "Maggiore dei valori superiori di azione: 85 dB(A) e 137 dB(C)".													
Mansioni: Addetto all'asportazione di strato di usura e collegamento.													

SCHEDA N.7 - Rumore per "Operatore autobetoniera"

Analisi dei livelli di esposizione al rumore con riferimento alla Scheda di Gruppo Omogeneo n. 28 del C.P.T. Torino (Costruzioni edili in genere - Nuove costruzioni).

Tipo di esposizione: Settimanale

Rumore													
T[%]	L _{A,eq} dB(A)	Imp.	L _{A,eq} eff. dB(A)	Efficacia DPI-u	Dispositivo di protezione								
					Banda d'ottava APV								L
	P _{peak} dB(C)	Orig.	P _{peak} eff. dB(C)		125	250	500	1k	2k	4k	8k		
1) AUTOBETONIERA (B10)													
80.0	80.0	NO	80.0	-	-								
	100.0	[B]	100.0		-	-	-	-	-	-	-	-	-
L_{Ex}			80.0										
L_{Ex}(effettivo)			80.0										
Fascia di appartenenza: Il livello di esposizione è "Minore dei valori inferiori di azione: 80 dB(A) e 135 dB(C)".													
Mansioni: Autobetoniera.													

SCHEDA N.8 - Rumore per "Operatore autocarro"

Analisi dei livelli di esposizione al rumore con riferimento alla Scheda di Gruppo Omogeneo n. 24 del C.P.T. Torino (Costruzioni edili in genere - Nuove costruzioni).

Tipo di esposizione: Settimanale

Rumore													
T[%]	L _{A,eq} dB(A)	Imp.	L _{A,eq} eff. dB(A)	Efficacia DPI-u	Dispositivo di protezione								
					Banda d'ottava APV								L
	P _{peak} dB(C)	Orig.	P _{peak} eff. dB(C)		125	250	500	1k	2k	4k	8k		
1) AUTOCARRO (B36)													
85.0	78.0	NO	78.0	-	-								
	100.0	[B]	100.0		-	-	-	-	-	-	-	-	-
L_{Ex}			78.0										
L_{Ex}(effettivo)			78.0										
Fascia di appartenenza: Il livello di esposizione è "Minore dei valori inferiori di azione: 80 dB(A) e 135 dB(C)".													
Mansioni: Autocarro; Autocarro con gru.													

SCHEDA N.9 - Rumore per "Operatore autogru"

Analisi dei livelli di esposizione al rumore con riferimento alla Scheda di Gruppo Omogeneo n. 26 del C.P.T. Torino (Costruzioni edili in genere - Nuove costruzioni).

Tipo di esposizione: Settimanale

Rumore													
T[%]	L _{A,eq}	Imp.	L _{A,eq} eff.	Efficacia DPI-u	Dispositivo di protezione								

	dB(A)	Orig.	dB(A)	Banda d'ottava APV								L	M	H	SNR	
	P _{peak} dB(C)		P _{peak} eff. dB(C)	125	250	500	1k	2k	4k	8k						
1) AUTOGRU' (B90)																
75.0	81.0	NO	81.0	-	-								-	-	-	-
	100.0	[B]	100.0	-	-	-	-	-	-	-	-	-	-	-	-	
L_{Ex}				80.0												
L_{Ex}(effettivo)				80.0												
Fascia di appartenenza: Il livello di esposizione è "Minore dei valori inferiori di azione: 80 dB(A) e 135 dB(C)".																
Mansioni: Autogru.																

SCHEDA N.10 - Rumore per "Operatore pompa per il cls (autopompa)"

Analisi dei livelli di esposizione al rumore con riferimento alla Scheda di Gruppo Omogeneo n. 29 del C.P.T. Torino (Costruzioni edili in genere - Nuove costruzioni).

Tipo di esposizione: Settimanale

Rumore																
T[%]	L _{A,eq} dB(A)	Imp.	L _{A,eq} eff. dB(A)	Efficacia DPI-u	Dispositivo di protezione											
	P _{peak} dB(C)		Orig.		P _{peak} eff. dB(C)	Banda d'ottava APV								L	M	H
		125				250	500	1k	2k	4k	8k					
1) AUTOPOMPA (B117)																
85.0	79.0	NO	79.0	-	-											
	100.0	[B]	100.0	-	-	-	-	-	-	-	-	-	-	-	-	
L_{Ex}				79.0												
L_{Ex}(effettivo)				79.0												
Fascia di appartenenza: Il livello di esposizione è "Minore dei valori inferiori di azione: 80 dB(A) e 135 dB(C)".																
Mansioni: Autopompa per cls.																

SCHEDA N.11 - Rumore per "Operatore dumper"

Analisi dei livelli di esposizione al rumore con riferimento alla Scheda di Gruppo Omogeneo n. 27 del C.P.T. Torino (Costruzioni edili in genere - Nuove costruzioni).

Tipo di esposizione: Settimanale

Rumore																
T[%]	L _{A,eq} dB(A)	Imp.	L _{A,eq} eff. dB(A)	Efficacia DPI-u	Dispositivo di protezione											
	P _{peak} dB(C)		Orig.		P _{peak} eff. dB(C)	Banda d'ottava APV								L	M	H
		125				250	500	1k	2k	4k	8k					
1) Utilizzo dumper (B194)																
85.0	88.0	NO	79.0	Accettabile/Buona	Generico (cuffie o inserti). [Beta: 0.75]											
	100.0	[B]	100.0		-	-	-	-	-	-	-	-	-	12.0	-	-
2) Manutenzione e pause tecniche (A315)																
10.0	64.0	NO	64.0	-	-											
	100.0	[B]	100.0	-	-	-	-	-	-	-	-	-	-	-	-	
3) Fisiologico (A315)																
5.0	64.0	NO	64.0	-	-											
	100.0	[B]	100.0	-	-	-	-	-	-	-	-	-	-	-	-	
L_{Ex}				88.0												
L_{Ex}(effettivo)				79.0												
Fascia di appartenenza:																

Tipo di esposizione: Settimanale

Rumore													
T[%]	L _{A,eq} dB(A)	Imp.	L _{A,eq} eff. dB(A)	Efficacia DPI-u	Dispositivo di protezione								
					Banda d'ottava APV								L
	P _{peak} dB(C)	Orig.	P _{peak} eff. dB(C)		125	250	500	1k	2k	4k	8k		
Il livello di esposizione è "Maggiore dei valori superiori di azione: 85 dB(A) e 137 dB(C)".													
Mansioni: Dumper.													

SCHEDA N.12 - Rumore per "Operatore escavatore con martello demolitore"

Analisi dei livelli di esposizione al rumore con riferimento alla Scheda di Gruppo Omogeneo n. 276 del C.P.T. Torino (Demolizioni - Demolizioni meccanizzate).

Tipo di esposizione: Settimanale

Rumore														
T[%]	L _{A,eq} dB(A)	Imp.	L _{A,eq} eff. dB(A)	Efficacia DPI-u	Dispositivo di protezione									
					Banda d'ottava APV								L	M
	P _{peak} dB(C)	Orig.	P _{peak} eff. dB(C)		125	250	500	1k	2k	4k	8k			
1) ESCAVATORE CON MARTELLO DEMOLITORE (B250)														
80.0	90.0	NO	75.0	Accettabile/Buona	Generico (cuffie o inserti). [Beta: 0.75]									
	100.0	[B]	100.0		-	-	-	-	-	-	-	-	20.0	-
L_{Ex}			90.0											
L_{Ex}(effettivo)			75.0											
Fascia di appartenenza: Il livello di esposizione è "Maggiore dei valori superiori di azione: 85 dB(A) e 137 dB(C)".														
Mansioni: Escavatore con martello demolitore.														

SCHEDA N.13 - Rumore per "Gruista (gru a torre)"

Analisi dei livelli di esposizione al rumore con riferimento alla Scheda di Gruppo Omogeneo n. 74 del C.P.T. Torino (Costruzioni edili in genere - Ristrutturazioni).

Tipo di esposizione: Settimanale

Rumore													
T[%]	L _{A,eq} dB(A)	Imp.	L _{A,eq} eff. dB(A)	Efficacia DPI-u	Dispositivo di protezione								
					Banda d'ottava APV								L
	P _{peak} dB(C)	Orig.	P _{peak} eff. dB(C)		125	250	500	1k	2k	4k	8k		
1) GRU (B298)													
85.0	79.0	NO	79.0	-	-								
	100.0	[B]	100.0		-	-	-	-	-	-	-	-	-
L_{Ex}			79.0										
L_{Ex}(effettivo)			79.0										
Fascia di appartenenza: Il livello di esposizione è "Minore dei valori inferiori di azione: 80 dB(A) e 135 dB(C)".													
Mansioni: Gru a torre.													

SCHEDA N.14 - Rumore per "Operatore pala meccanica"

Analisi dei livelli di esposizione al rumore con riferimento alla Scheda di Gruppo Omogeneo n. 72 del C.P.T. Torino (Costruzioni edili in genere - Ristrutturazioni).

Tipo di esposizione: Settimanale

Rumore													
T[%]	L _{A,eq}	Imp.	L _{A,eq} eff.	Efficacia DPI-u	Dispositivo di protezione								

	dB(A)	Orig.	dB(A)	Banda d'ottava APV								L	M	H	SNR
	P _{peak} dB(C)		P _{peak} eff. dB(C)	125	250	500	1k	2k	4k	8k					
1) PALA MECCANICA - CATERPILLAR - 950H [Scheda: 936-TO-1580-1-RPR-11]															
85.0	68.1	NO	68.1	-											
	119.9	[B]	119.9	-	-	-	-	-	-	-	-	-	-	-	
L_{Ex}		68.0													
L_{Ex(effettivo)}		68.0													
Fascia di appartenenza: Il livello di esposizione è "Minore dei valori inferiori di azione: 80 dB(A) e 135 dB(C)".															
Mansioni: Pala meccanica.															

SCHEDA N.15 - Rumore per "Addetto scarificatrice (fresa)"

Analisi dei livelli di esposizione al rumore con riferimento alla Scheda di Gruppo Omogeneo n. 169 del C.P.T. Torino (Costruzioni stradali in genere - Rifacimento manti).

Tipo di esposizione: Settimanale

Rumore															
T[%]	L _{A,eq} dB(A)	Imp.	L _{A,eq} eff. dB(A)	Efficacia DPI-u	Dispositivo di protezione										
	P _{peak} dB(C)		Orig.		P _{peak} eff. dB(C)	Banda d'ottava APV									
		125				250	500	1k	2k	4k	8k	L	M	H	SNR
1) Utilizzo fresa (B281)															
65.0	94.0	NO	79.0	Accettabile/Buona	Generico (cuffie o inserti). [Beta: 0.75]										
	100.0	[B]	100.0		-	-	-	-	-	-	-	-	20.0	-	-
2) Manutenzione e pause tecniche (A317)															
30.0	68.0	NO	68.0	-	-										
	100.0	[A]	100.0		-	-	-	-	-	-	-	-	-	-	-
3) Fisiologico (A317)															
5.0	68.0	NO	68.0	-	-										
	100.0	[A]	100.0		-	-	-	-	-	-	-	-	-	-	-
L_{Ex}		93.0													
L_{Ex(effettivo)}		78.0													
Fascia di appartenenza: Il livello di esposizione è "Maggiore dei valori superiori di azione: 85 dB(A) e 137 dB(C)".															
Mansioni: Scarificatrice.															

SCHEDA N.16 - Rumore per "Operatore macchina spazzolatrice - aspiratrice"

Analisi dei livelli di esposizione al rumore con riferimento alla Scheda di Gruppo Omogeneo n. 286 del C.P.T. Torino (Costruzioni stradali in genere - Pulizia stradale).

Tipo di esposizione: Settimanale

Rumore															
T[%]	L _{A,eq} dB(A)	Imp.	L _{A,eq} eff. dB(A)	Efficacia DPI-u	Dispositivo di protezione										
	P _{peak} dB(C)		Orig.		P _{peak} eff. dB(C)	Banda d'ottava APV									
		125				250	500	1k	2k	4k	8k	L	M	H	SNR
1) SPAZZOLATRICE - ASPIRATRICE STRADALE (B611)															
85.0	88.0	NO	79.0	Accettabile/Buona	Generico (cuffie o inserti). [Beta: 0.75]										
	100.0	[B]	100.0		-	-	-	-	-	-	-	-	12.0	-	-
L_{Ex}		88.0													
L_{Ex(effettivo)}		79.0													
Fascia di appartenenza:															

Tipo di esposizione: Settimanale

Rumore													
T[%]	L _{A,eq} dB(A)	Imp.	L _{A,eq} eff. dB(A)	Efficacia DPI-u	Dispositivo di protezione								
					Banda d'ottava APV								L
	P _{peak} dB(C)	Orig.	P _{peak} eff. dB(C)		125	250	500	1k	2k	4k	8k		
Il livello di esposizione è "Maggiore dei valori superiori di azione: 85 dB(A) e 137 dB(C)".													
Mansioni: Spazzolatrice-aspiratrice (pulizia stradale).													

SCHEDA N.17 - Rumore per "Addetto verniciatrice segnaletica stradale"

Analisi dei livelli di esposizione al rumore con riferimento alla Scheda di Gruppo Omogeneo n. 299 del C.P.T. Torino (Verniciatura industriale - Segnaletica stradale).

Tipo di esposizione: Settimanale

Rumore													
T[%]	L _{A,eq} dB(A)	Imp.	L _{A,eq} eff. dB(A)	Efficacia DPI-u	Dispositivo di protezione								
					Banda d'ottava APV								L
	P _{peak} dB(C)	Orig.	P _{peak} eff. dB(C)		125	250	500	1k	2k	4k	8k		
1) VERNICIATRICE STRADALE (B668)													
70.0	90.0	NO	75.0	Accettabile/Buona	Generico (cuffie o inserti). [Beta: 0.75]								
	100.0	[B]	100.0		-	-	-	-	-	-	-	20.0	-
L_{Ex}			89.0										
L_{Ex}(effettivo)			74.0										
Fascia di appartenenza: Il livello di esposizione è "Maggiore dei valori superiori di azione: 85 dB(A) e 137 dB(C)".													
Mansioni: Verniciatrice segnaletica stradale.													

ANALISI E VALUTAZIONE RISCHIO VIBRAZIONI

La valutazione del rischio specifico è stata effettuata ai sensi della normativa succitata e conformemente agli indirizzi operativi del Coordinamento Tecnico Interregionale della Prevenzione nei Luoghi di Lavoro:

- **Indicazioni Operative del CTIPL (Rev. 2 del 11 marzo 2010)**, "Decreto legislativo 81/2008, Titolo VIII, Capo I, II, III, IV e V sulla prevenzione e protezione dai rischi dovuti all'esposizione ad agenti fisici nei luoghi di lavoro - indicazioni operative".

Premessa

La valutazione e, quando necessario, la misura dei livelli di vibrazioni è stata effettuata in base alle disposizioni di cui all'allegato XXXV, parte A, del D.Lgs. 81/2008, per vibrazioni trasmesse al sistema mano-braccio (HAV), e in base alle disposizioni di cui all'allegato XXXV, parte B, del D.Lgs. 81/2008, per le vibrazioni trasmesse al corpo intero (WBV).

La valutazione è stata effettuata prendendo in considerazione in particolare:

- il livello, il tipo e la durata dell'esposizione, ivi inclusa ogni esposizione a vibrazioni intermittenti o a urti ripetuti;
- i valori limite di esposizione e i valori d'azione;
- gli eventuali effetti sulla salute e sulla sicurezza dei lavoratori particolarmente sensibili al rischio con particolare riferimento alle donne in gravidanza e ai minori;
- gli eventuali effetti indiretti sulla sicurezza e salute dei lavoratori risultanti da interazioni tra le vibrazioni meccaniche, il rumore e l'ambiente di lavoro o altre attrezzature;
- le informazioni fornite dal costruttore dell'attrezzatura di lavoro;
- l'esistenza di attrezzature alternative progettate per ridurre i livelli di esposizione alle vibrazioni meccaniche;
- il prolungamento del periodo di esposizione a vibrazioni trasmesse al corpo intero al di là delle ore lavorative in locali di cui è responsabile il datore di lavoro;
- le condizioni di lavoro particolari, come le basse temperature, il bagnato, l'elevata umidità o il sovraccarico biomeccanico degli arti superiori e del rachide;
- le informazioni raccolte dalla sorveglianza sanitaria, comprese, per quanto possibile, quelle reperibili nella letteratura scientifica.

Individuazione dei criteri seguiti per la valutazione

La valutazione dell'esposizione al rischio vibrazioni è stata effettuata tenendo in considerazione le caratteristiche delle attività lavorative svolte, coerentemente a quanto indicato nelle "Linee guida per la valutazione del rischio vibrazioni negli ambienti di lavoro" elaborate dall'ISPESL (ora INAIL - Settore Tecnico-Scientifico e Ricerca).

Il procedimento seguito può essere sintetizzato come segue:

- individuazione dei lavoratori esposti al rischio;
- individuazione dei tempi di esposizione;
- individuazione delle singole macchine o attrezzature utilizzate;
- individuazione, in relazione alle macchine ed attrezzature utilizzate, del livello di esposizione;
- determinazione del livello di esposizione giornaliero normalizzato al periodo di riferimento di 8 ore.

Individuazione dei lavoratori esposti al rischio

L'individuazione dei lavoratori esposti al rischio vibrazioni discende dalla conoscenza delle mansioni espletate dal singolo lavoratore, o meglio dall'individuazione degli utensili manuali, di macchinari condotti a mano o da macchinari mobili utilizzati nelle attività lavorative. E' noto che lavorazioni in cui si impugnano utensili vibranti o materiali sottoposti a vibrazioni o impatti possono indurre un insieme di disturbi neurologici e circolatori digitali e lesioni osteoarticolari a carico degli arti superiori, così come attività lavorative svolte a bordi di mezzi di trasporto o di movimentazione espongono il corpo a vibrazioni o impatti, che possono risultare nocivi per i soggetti esposti.

Individuazione dei tempi di esposizione

Il tempo di esposizione al rischio vibrazioni dipende, per ciascun lavoratore, dalle effettive situazioni di lavoro. Ovviamente il tempo di effettiva esposizione alle vibrazioni dannose è inferiore a quello dedicato alla lavorazione e ciò per effetto dei periodi di funzionamento a vuoto o a carico ridotto o per altri motivi tecnici, tra cui anche l'adozione di dispositivi di protezione individuale. Si è stimato, in relazione alle metodologie di lavoro adottate e all'utilizzo dei dispositivi di protezione individuali, il coefficiente di riduzione specifico.

Individuazione delle singole macchine o attrezzature utilizzate

La "Direttiva Macchine" obbliga i costruttori a progettare e costruire le attrezzature di lavoro in modo tale che i rischi dovuti alle vibrazioni trasmesse dalla macchina siano ridotti al livello minimo, tenuto conto del progresso tecnico e della disponibilità di mezzi atti a ridurre le vibrazioni, in particolare alla fonte. Inoltre, prescrive che le istruzioni per l'uso contengano anche le seguenti indicazioni: a) il valore quadratico medio ponderato, in frequenza, dell'accelerazione cui sono esposte le membra superiori quando superi $2,5 \text{ m/s}^2$; se tale livello è inferiore o pari a $2,5 \text{ m/s}^2$, occorre indicarlo; b) il valore quadratico medio ponderato, in frequenza, dell'accelerazione cui è esposto il corpo (piedi o parte seduta) quando superi $0,5 \text{ m/s}^2$; se tale livello è inferiore o pari a $0,5 \text{ m/s}^2$, occorre indicarlo; c) l'incertezza della misurazione; d) i coefficienti moltiplicativi che consentono di stimare i dati in campo a partire dai dati di certificazione.

Individuazione del livello di esposizione durante l'utilizzo

Per determinare il valore di accelerazione necessario per la valutazione del rischio, conformemente alle disposizioni dell'art. 202, comma 2, del D.Lgs. del 9 aprile 2008, n. 81 e s.m.i., si è fatto riferimento alla Banca Dati Vibrazioni dell'ISPESL (ora INAIL - Settore Tecnico-Scientifico e Ricerca consultabile sul sito www.portaleagentifisici.it) e/o alle informazioni fornite dai produttori, utilizzando i dati secondo le modalità nel seguito descritte.

[A] - Valore misurato attrezzatura in BDV ISPESL

Per la macchina o l'utensile considerato sono disponibili, in Banca Dati Vibrazioni dell'ISPESL, i valori di vibrazione misurati, in condizioni d'uso rapportabili a quelle operative, comprensivi delle informazioni sull'incertezza della misurazione.

Si assume quale valore di riferimento quello misurato, riportato in Banca Dati Vibrazioni dell'ISPESL, comprensivo dell'incertezza estesa della misurazione.

[B] - Valore del fabbricante opportunamente corretto

Per la macchina o l'utensile considerato sono disponibili i valori di vibrazione dichiarati dal fabbricante.

Se i valori di vibrazioni dichiarati dal fabbricante fanno riferimento a normative tecniche di non recente emanazione, salva la programmazione di successive misure di controllo in opera, è assunto quale valore di riferimento quello indicato dal fabbricante, maggiorato del fattore di correzione definito in Banca Dati Vibrazione dell'ISPESL o forniti dal rapporto tecnico UNI CEN/TR 15350:2014.

Qualora i valori di vibrazioni dichiarati dal fabbricante fanno riferimento alle più recenti normative tecniche in conformità alla nuova direttiva macchine (Direttiva 2006/42/CE, recepita in Italia con D.Lgs. 17/2010), salva la programmazione di successive misure di controllo in opera, è stato assunto quale valore di riferimento quello indicato dal fabbricante comprensivo del valore di incertezza esteso.

[C] - Valore misurato di attrezzatura similare in BDV ISPEL

Per la macchina o l'utensile considerato, non sono disponibili dati specifici ma sono disponibili i valori di vibrazioni misurati di attrezzature similari (stessa categoria, stessa potenza).

Salva la programmazione di successive misure di controllo in opera, è stato assunto quale valore di riferimento quello misurato, riportato in Banca Dati Vibrazioni dell'ISPEL, di una attrezzatura similare (stessa categoria, stessa potenza) comprensivo dell'incertezza estesa della misurazione.

[D] - Valore misurato di attrezzatura peggiore in BDV ISPEL

Per la macchina o l'utensile considerato, non sono disponibili dati specifici né dati per attrezzature similari (stessa categoria, stessa potenza), ma sono disponibili i valori di vibrazioni misurati per attrezzature della stessa tipologia.

Salva la programmazione di successive misure di controllo in opera, è stato assunto quale valore di riferimento quello misurato, riportato in Banca Dati Vibrazioni dell'ISPEL, dell'attrezzatura peggiore comprensivo dell'incertezza estesa della misurazione.

[E] - Valore tipico dell'attrezzatura (solo PSC)

Nella redazione del Piano di Sicurezza e di Coordinamento (PSC) vige l'obbligo di valutare i rischi specifici delle lavorazioni, anche se non sono ancora noti le macchine e gli utensili utilizzati dall'impresa esecutrice e, quindi, i relativi valori di vibrazioni.

In questo caso viene assunto, come valore base di vibrazione, quello più comune per la tipologia di attrezzatura utilizzata in fase di esecuzione.

Per determinare il valore di accelerazione necessario per la valutazione del rischio, in assenza di valori di riferimento certi, si è proceduto come segue:

Determinazione del livello di esposizione giornaliero normalizzato al periodo di riferimento di otto ore

Vibrazioni trasmesse al sistema mano-braccio

La valutazione del livello di esposizione alle vibrazioni trasmesse al sistema mano-braccio si basa principalmente sulla determinazione del valore di esposizione giornaliera normalizzato ad 8 ore di lavoro, $A(8)$ (m/s^2), calcolato sulla base della radice quadrata della somma dei quadrati ($A(w)_{sum}$) dei valori quadratici medi delle accelerazioni ponderate in frequenza, determinati sui tre assi ortogonali x, y, z, in accordo con quanto prescritto dallo standard ISO 5349-1: 2001. L'espressione matematica per il calcolo di $A(8)$ è di seguito riportata.

$$A(8) = A(w)_{sum} (T\%)^{1/2}$$

dove:

$$A(w)_{sum} = (a_{wx}^2 + a_{wy}^2 + a_{wz}^2)^{1/2}$$

in cui $T\%$ la durata percentuale giornaliera di esposizione a vibrazioni espresso in percentuale e a_{wx} , a_{wy} e a_{wz} i valori r.m.s. dell'accelerazione ponderata in frequenza (in m/s^2) lungo gli assi x, y e z (ISO 5349-1: 2001).

Nel caso in cui il lavoratore sia esposto a differenti valori di vibrazioni, come nel caso di impiego di più utensili vibranti nell'arco della giornata lavorativa, o nel caso dell'impiego di uno stesso macchinario in differenti condizioni operative, l'esposizione quotidiana a vibrazioni $A(8)$, in m/s^2 , sarà ottenuta mediante l'espressione:

$$A(8) = \left[\sum_{i=1}^n A(8)_i^2 \right]^{1/2}$$

dove:

$A(8)_i$ è il parziale relativo all'operazione i-esima, ovvero:

$$A(8)_i = A(w)_{sum,i} (T\%_i)^{1/2}$$

in cui i valori di $T\%_i$ e $A(w)_{sum,i}$ sono rispettivamente il tempo di esposizione percentuale e il valore di $A(w)_{sum}$ relativi alla operazione i-esima.

Vibrazioni trasmesse al corpo intero

La valutazione del livello di esposizione alle vibrazioni trasmesse al corpo intero si basa principalmente sulla determinazione del valore di esposizione giornaliera normalizzato ad 8 ore di lavoro, A(8) (m/s²), calcolato sulla base del maggiore dei valori numerici dei valori quadratici medi delle accelerazioni ponderate in frequenza, determinati sui tre assi ortogonali:

$$A(w)_{\max} = \max (1,40 \cdot a_{\text{rax}}; 1,40 \cdot a_{\text{ray}}; a_{\text{rhz}})$$

secondo la formula di seguito riportata:

$$A(8) = A(w)_{\max} (T\%)^{1/2}$$

in cui T% la durata percentuale giornaliera di esposizione a vibrazioni espresso in percentuale e A(w)max il valore massimo tra 1,40awx, 1,40awy e awz i valori r.m.s. dell'accelerazione ponderata in frequenza (in m/s²) lungo gli assi x, y e z (ISO 2631-1: 1997).

Nel caso in cui il lavoratore sia esposto a differenti valori di vibrazioni, come nel caso di impiego di più macchinari nell'arco della giornata lavorativa, o nel caso dell'impiego di uno stesso macchinario in differenti condizioni operative, l'esposizione quotidiana a vibrazioni A(8), in m/s², sarà ottenuta mediante l'espressione:

$$A(8) = \left[\sum_{i=1}^n A(8)_i^2 \right]^{1/2}$$

dove:

A(8)_i è il parziale relativo all'operazione i-esima, ovvero:

$$A(8)_i = A(w)_{\max,i} (T\%_i)^{1/2}$$

in cui i valori di T% a A(w)max,i sono rispettivamente il tempo di esposizione percentuale e il valore di A(w)max relativi alla operazione i-esima.

ESITO DELLA VALUTAZIONE RISCHIO VIBRAZIONI

Di seguito è riportato l'elenco delle mansioni addette ad attività lavorative che espongono a vibrazioni e il relativo esito della valutazione del rischio suddiviso in relazione al corpo intero (WBV) e al sistema mano braccio (HAV).

Lavoratori e Macchine

Mansione	ESITO DELLA VALUTAZIONE	
	Mano-braccio (HAV)	Corpo intero (WBV)
1) Addetto al taglio di arbusti e vegetazione in genere	"Compreso tra 2,5 e 5,0 m/s ² "	"Non presente"
2) Addetto al taglio di murature a tutto spessore	"Compreso tra 2,5 e 5,0 m/s ² "	"Non presente"
3) Addetto alla demolizione di solai in c.a. eseguita con mezzi meccanici	"Compreso tra 2,5 e 5,0 m/s ² "	"Non presente"
4) Addetto alla demolizione di strutture in muratura eseguita con mezzi meccanici	"Compreso tra 2,5 e 5,0 m/s ² "	"Non presente"
5) Addetto alla rimozione di cordoli, zanelle e opere d'arte	"Compreso tra 2,5 e 5,0 m/s ² "	"Non presente"
6) Addetto alla rimozione di pavimento in battuto	"Compreso tra 2,5 e 5,0 m/s ² "	"Non presente"
7) Addetto all'asportazione di strato di usura e collegamento	"Compreso tra 2,5 e 5,0 m/s ² "	"Non presente"
8) Autobetoniera	"Non presente"	"Inferiore a 0,5 m/s ² "
9) Autocarro	"Non presente"	"Inferiore a 0,5 m/s ² "
10) Autocarro con gru	"Non presente"	"Inferiore a 0,5 m/s ² "
11) Autogru	"Non presente"	"Inferiore a 0,5 m/s ² "
12) Autopompa per cls	"Non presente"	"Inferiore a 0,5 m/s ² "
13) Dumper	"Non presente"	"Compreso tra 0,5 e 1 m/s ² "
14) Escavatore con martello demolitore	"Non presente"	"Compreso tra 0,5 e 1 m/s ² "
15) Pala meccanica	"Non presente"	"Compreso tra 0,5 e 1 m/s ² "
16) Scarificatrice	"Non presente"	"Compreso tra 0,5 e 1 m/s ² "
17) Spazzolatrice-aspiratrice (pulizia stradale)	"Non presente"	"Inferiore a 0,5 m/s ² "

Mansione	ESITO DELLA VALUTAZIONE	
	Mano-braccio (HAV)	Corpo intero (WBV)
18) Verniciatrice segnaletica stradale	"Non presente"	"Inferiore a 0,5 m/s ² "

SCHEDE DI VALUTAZIONE

Le schede di rischio che seguono, ognuna di esse rappresentativa di un gruppo omogeneo, riportano l'esito della valutazione per ogni mansione.

Le eventuali disposizioni relative alla sorveglianza sanitaria, all'informazione e formazione, all'utilizzo di dispositivi di protezione individuale e alle misure tecniche e organizzative sono riportate nel documento della sicurezza di cui il presente è un allegato.

Tabella di correlazione Mansione - Scheda di valutazione

Mansione	Scheda di valutazione
Addetto al taglio di arbusti e vegetazione in genere	SCHEDA N.1 - Vibrazioni per "Addetto decespugliatore a motore"
Addetto al taglio di murature a tutto spessore	SCHEDA N.2 - Vibrazioni per "Operaio comune polivalente (demolizioni)"
Addetto alla demolizione di solai in c.a. eseguita con mezzi meccanici	SCHEDA N.2 - Vibrazioni per "Operaio comune polivalente (demolizioni)"
Addetto alla demolizione di strutture in muratura eseguita con mezzi meccanici	SCHEDA N.2 - Vibrazioni per "Operaio comune polivalente (demolizioni)"
Addetto alla rimozione di cordoli, zanelle e opere d'arte	SCHEDA N.3 - Vibrazioni per "Addetto martello demolitore pneumatico"
Addetto alla rimozione di pavimento in battuto	SCHEDA N.2 - Vibrazioni per "Operaio comune polivalente (demolizioni)"
Addetto all'asportazione di strato di usura e collegamento	SCHEDA N.4 - Vibrazioni per "Operaio comune polivalente (costruzioni stradali)"
Autobetoniera	SCHEDA N.5 - Vibrazioni per "Operatore autobetoniera"
Autocarro con gru	SCHEDA N.6 - Vibrazioni per "Operatore autocarro"
Autocarro	SCHEDA N.6 - Vibrazioni per "Operatore autocarro"
Autogru	SCHEDA N.7 - Vibrazioni per "Operatore autogru"
Autopompa per cls	SCHEDA N.5 - Vibrazioni per "Operatore autobetoniera"
Dumper	SCHEDA N.8 - Vibrazioni per "Operatore dumper"
Escavatore con martello demolitore	SCHEDA N.9 - Vibrazioni per "Operatore escavatore con martello demolitore"
Pala meccanica	SCHEDA N.10 - Vibrazioni per "Operatore pala meccanica"
Scarificatrice	SCHEDA N.11 - Vibrazioni per "Addetto scarificatrice (fresa)"
Spazzolatrice-aspiratrice (pulizia stradale)	SCHEDA N.12 - Vibrazioni per "Operatore macchina spazzolatrice - aspiratrice"
Verniciatrice segnaletica stradale	SCHEDA N.13 - Vibrazioni per "Operatore autocarro"

SCHEDA N.1 - Vibrazioni per "Addetto decespugliatore a motore"

Analisi delle attività e dei tempi di esposizione con riferimento alla Scheda di Gruppo Omogeneo n. 283 del C.P.T. Torino (Manutenzione verde - Manutenzione verde): a) utilizzo decespugliatore a motore per 70%.

Macchina o Utensile utilizzato					
Tempo lavorazione	Coefficiente di correzione	Tempo di esposizione	Livello di esposizione	Origine dato	Tipo
[%]		[%]	[m/s ²]		
1) Decespugliatore a motore (generico)					
70.0	0.8	56.0	6.7	[E] - Valore tipico attrezzatura (solo PSC)	HAV
HAV - Esposizione A(8)		56.00	4.999		
Fascia di appartenenza:					
Mano-Braccio (HAV) = "Compreso tra 2,5 e 5,0 m/s ² "					
Corpo Intero (WBV) = "Non presente"					
Mansioni:					
Addetto al taglio di arbusti e vegetazione in genere.					

SCHEDA N.2 - Vibrazioni per "Operaio comune polivalente (demolizioni)"

Analisi delle attività e dei tempi di esposizione con riferimento alla Scheda di Gruppo Omogeneo n. 279 del C.P.T. Torino (Demolizioni - Demolizioni manuali): a) demolizioni con martello demolitore pneumatico per 10%.

Macchina o Utensile utilizzato					
Tempo lavorazione	Coefficiente di correzione	Tempo di esposizione	Livello di esposizione	Origine dato	Tipo
[%]		[%]	[m/s ²]		
1) Martello demolitore pneumatico (generico)					
10.0	0.8	8.0	17.7	[E] - Valore tipico attrezzatura (solo PSC)	HAV
HAV - Esposizione A(8)		8.00	4.998		
Fascia di appartenenza: Mano-Braccio (HAV) = "Compreso tra 2,5 e 5,0 m/s ² " Corpo Intero (WBV) = "Non presente"					
Mansioni: Addetto al taglio di murature a tutto spessore; Addetto alla demolizione di solai in c.a. eseguita con mezzi meccanici; Addetto alla demolizione di strutture in muratura eseguita con mezzi meccanici; Addetto alla rimozione di pavimento in battuto.					

SCHEDA N.3 - Vibrazioni per "Addetto martello demolitore pneumatico"

Analisi delle attività e dei tempi di esposizione con riferimento alla Scheda di Gruppo Omogeneo n. 190 del C.P.T. Torino (Costruzioni stradali in genere - Ripristini stradali): a) utilizzo martello demolitore pneumatico per 50%.

Macchina o Utensile utilizzato					
Tempo lavorazione	Coefficiente di correzione	Tempo di esposizione	Livello di esposizione	Origine dato	Tipo
[%]		[%]	[m/s ²]		
1) Martello demolitore pneumatico (generico)					
50.0	0.8	40.0	7.9	[E] - Valore tipico attrezzatura (solo PSC)	HAV
HAV - Esposizione A(8)		40.00	4.996		
Fascia di appartenenza: Mano-Braccio (HAV) = "Compreso tra 2,5 e 5,0 m/s ² " Corpo Intero (WBV) = "Non presente"					
Mansioni: Addetto alla rimozione di cordoli, zanelle e opere d'arte.					

SCHEDA N.4 - Vibrazioni per "Operaio comune polivalente (costruzioni stradali)"

Analisi delle attività e dei tempi di esposizione con riferimento alla Scheda di Gruppo Omogeneo n. 180 del C.P.T. Torino (Costruzioni stradali in genere - Rifacimento manti): a) utilizzo tagliasfalto a disco per 2%; utilizzo tagliasfalto a martello per 2%; utilizzo martello demolitore pneumatico per 1%.

Macchina o Utensile utilizzato					
Tempo lavorazione	Coefficiente di correzione	Tempo di esposizione	Livello di esposizione	Origine dato	Tipo
[%]		[%]	[m/s ²]		
1) Tagliasfalto a disco (generico)					
2.0	0.8	1.6	3.4	[E] - Valore tipico attrezzatura (solo PSC)	HAV
2) Tagliasfalto a martello (generico)					
2.0	0.8	1.6	24.1	[E] - Valore tipico attrezzatura (solo PSC)	HAV
3) Martello demolitore pneumatico (generico)					
1.0	0.8	0.8	24.1	[E] - Valore tipico attrezzatura (solo PSC)	HAV
HAV - Esposizione A(8)		4.00	3.750		
Fascia di appartenenza: Mano-Braccio (HAV) = "Compreso tra 2,5 e 5,0 m/s ² " Corpo Intero (WBV) = "Non presente"					
Mansioni:					

Macchina o Utensile utilizzato					
Tempo lavorazione	Coefficiente di correzione	Tempo di esposizione	Livello di esposizione	Origine dato	Tipo
[%]		[%]	[m/s ²]		
Adetto all'asportazione di strato di usura e collegamento.					

SCHEDA N.5 - Vibrazioni per "Operatore autobetoniera"

Analisi delle attività e dei tempi di esposizione con riferimento alla Scheda di Gruppo Omogeneo n. 28 del C.P.T. Torino (Costruzioni edili in genere - Nuove costruzioni): a) trasporto materiale per 40%.

Macchina o Utensile utilizzato					
Tempo lavorazione	Coefficiente di correzione	Tempo di esposizione	Livello di esposizione	Origine dato	Tipo
[%]		[%]	[m/s ²]		
1) Autobetoniera (generica)					
40.0	0.8	32.0	0.7	[E] - Valore tipico attrezzatura (solo PSC)	WBV
WBV - Esposizione A(8)		32.00	0.373		
Fascia di appartenenza: Mano-Braccio (HAV) = "Non presente" Corpo Intero (WBV) = "Inferiore a 0,5 m/s ² " Mansioni: Autobetoniera; Autopompa per cls.					

SCHEDA N.6 - Vibrazioni per "Operatore autocarro"

Analisi delle attività e dei tempi di esposizione con riferimento alla Scheda di Gruppo Omogeneo n. 24 del C.P.T. Torino (Costruzioni edili in genere - Nuove costruzioni): a) utilizzo autocarro per 60%.

Macchina o Utensile utilizzato					
Tempo lavorazione	Coefficiente di correzione	Tempo di esposizione	Livello di esposizione	Origine dato	Tipo
[%]		[%]	[m/s ²]		
1) Autocarro (generico)					
60.0	0.8	48.0	0.5	[E] - Valore tipico attrezzatura (solo PSC)	WBV
WBV - Esposizione A(8)		48.00	0.374		
Fascia di appartenenza: Mano-Braccio (HAV) = "Non presente" Corpo Intero (WBV) = "Inferiore a 0,5 m/s ² " Mansioni: Autocarro; Autocarro con gru.					

SCHEDA N.7 - Vibrazioni per "Operatore autogru"

Analisi delle attività e dei tempi di esposizione con riferimento alla Scheda di Gruppo Omogeneo n. 26 del C.P.T. Torino (Costruzioni edili in genere - Nuove costruzioni): a) movimentazione carichi per 50%; b) spostamenti per 25%.

Macchina o Utensile utilizzato					
Tempo lavorazione	Coefficiente di correzione	Tempo di esposizione	Livello di esposizione	Origine dato	Tipo
[%]		[%]	[m/s ²]		
1) Autogru (generica)					
75.0	0.8	60.0	0.5	[E] - Valore tipico attrezzatura (solo PSC)	WBV
WBV - Esposizione A(8)		60.00	0.372		
Fascia di appartenenza: Mano-Braccio (HAV) = "Non presente" Corpo Intero (WBV) = "Inferiore a 0,5 m/s ² " Mansioni: Autogru.					

Macchina o Utensile utilizzato					
Tempo lavorazione	Coefficiente di correzione	Tempo di esposizione	Livello di esposizione	Origine dato	Tipo
[%]		[%]	[m/s ²]		

SCHEDA N.8 - Vibrazioni per "Operatore dumper"

Analisi delle attività e dei tempi di esposizione con riferimento alla Scheda di Gruppo Omogeneo n. 27 del C.P.T. Torino (Costruzioni edili in genere - Nuove costruzioni): a) utilizzo dumper per 60%.

Macchina o Utensile utilizzato					
Tempo lavorazione	Coefficiente di correzione	Tempo di esposizione	Livello di esposizione	Origine dato	Tipo
[%]		[%]	[m/s ²]		
1) Dumper (generico)					
60.0	0.8	48.0	0.7	[E] - Valore tipico attrezzatura (solo PSC)	WBV
WBV - Esposizione A(8)		48.00	0.506		
Fascia di appartenenza: Mano-Braccio (HAV) = "Non presente" Corpo Intero (WBV) = "Compreso tra 0,5 e 1 m/s ² " Mansioni: Dumper.					

SCHEDA N.9 - Vibrazioni per "Operatore escavatore con martello demolitore"

Analisi delle attività e dei tempi di esposizione con riferimento alla Scheda di Gruppo Omogeneo n. 276 del C.P.T. Torino (Demolizioni - Demolizioni meccanizzate): a) utilizzo escavatore con martello demolitore per 65%.

Macchina o Utensile utilizzato					
Tempo lavorazione	Coefficiente di correzione	Tempo di esposizione	Livello di esposizione	Origine dato	Tipo
[%]		[%]	[m/s ²]		
1) Escavatore con martello demolitore (generico)					
65.0	0.8	52.0	0.7	[E] - Valore tipico attrezzatura (solo PSC)	WBV
WBV - Esposizione A(8)		52.00	0.505		
Fascia di appartenenza: Mano-Braccio (HAV) = "Non presente" Corpo Intero (WBV) = "Compreso tra 0,5 e 1 m/s ² " Mansioni: Escavatore con martello demolitore.					

SCHEDA N.10 - Vibrazioni per "Operatore pala meccanica"

Analisi delle attività e dei tempi di esposizione con riferimento alla Scheda di Gruppo Omogeneo n. 22 del C.P.T. Torino (Costruzioni edili in genere - Nuove costruzioni): a) utilizzo pala meccanica (cingolata, gommata) per 60%.

Macchina o Utensile utilizzato					
Tempo lavorazione	Coefficiente di correzione	Tempo di esposizione	Livello di esposizione	Origine dato	Tipo
[%]		[%]	[m/s ²]		
1) Pala meccanica (generica)					
60.0	0.8	48.0	0.7	[E] - Valore tipico attrezzatura (solo PSC)	WBV
WBV - Esposizione A(8)		48.00	0.506		
Fascia di appartenenza: Mano-Braccio (HAV) = "Non presente" Corpo Intero (WBV) = "Compreso tra 0,5 e 1 m/s ² " Mansioni: Pala meccanica.					

Macchina o Utensile utilizzato					
Tempo lavorazione	Coefficiente di correzione	Tempo di esposizione	Livello di esposizione	Origine dato	Tipo
[%]		[%]	[m/s ²]		

SCHEDA N.11 - Vibrazioni per "Addetto scarificatrice (fresa)"

Analisi delle attività e dei tempi di esposizione con riferimento alla Scheda di Gruppo Omogeneo n. 169 del C.P.T. Torino (Costruzioni stradali in genere - Rifacimento manti): a) utilizzo scarificatrice per 65%.

Macchina o Utensile utilizzato					
Tempo lavorazione	Coefficiente di correzione	Tempo di esposizione	Livello di esposizione	Origine dato	Tipo
[%]		[%]	[m/s ²]		
1) Scarificatrice (generica)					
65.0	0.8	52.0	0.7	[E] - Valore tipico attrezzatura (solo PSC)	WBV
WBV - Esposizione A(8)		52.00	0.505		
Fascia di appartenenza: Mano-Braccio (HAV) = "Non presente" Corpo Intero (WBV) = "Compreso tra 0,5 e 1 m/s ² " Mansioni: Scarificatrice.					

SCHEDA N.12 - Vibrazioni per "Operatore macchina spazzolatrice - aspiratrice"

Analisi delle attività e dei tempi di esposizione con riferimento alla Scheda di Gruppo Omogeneo n. 286 del C.P.T. Torino (Costruzioni stradali in genere - Pulizia stradale): a) utilizzo macchina spazzolatrice - aspiratrice per 85%.

Macchina o Utensile utilizzato					
Tempo lavorazione	Coefficiente di correzione	Tempo di esposizione	Livello di esposizione	Origine dato	Tipo
[%]		[%]	[m/s ²]		
1) Macchina spazzolatrice - aspiratrice (generica)					
85.0	0.8	68.0	0.5	[E] - Valore tipico attrezzatura (solo PSC)	WBV
WBV - Esposizione A(8)		68.00	0.371		
Fascia di appartenenza: Mano-Braccio (HAV) = "Non presente" Corpo Intero (WBV) = "Inferiore a 0,5 m/s ² " Mansioni: Spazzolatrice-aspiratrice (pulizia stradale).					

SCHEDA N.13 - Vibrazioni per "Operatore autocarro"

Analisi delle attività e dei tempi di esposizione con riferimento alla Scheda di Gruppo Omogeneo n. 298 del C.P.T. Torino (Verniciatura industriale - Verniciatura a macchina): a) utilizzo autocarro per 60%.

Macchina o Utensile utilizzato					
Tempo lavorazione	Coefficiente di correzione	Tempo di esposizione	Livello di esposizione	Origine dato	Tipo
[%]		[%]	[m/s ²]		
1) Autocarro (generico)					
60.0	0.8	48.0	0.5	[E] - Valore tipico attrezzatura (solo PSC)	WBV
WBV - Esposizione A(8)		48.00	0.374		
Fascia di appartenenza: Mano-Braccio (HAV) = "Non presente" Corpo Intero (WBV) = "Inferiore a 0,5 m/s ² " Mansioni: Verniciatrice segnaletica stradale.					

Macchina o Utensile utilizzato					
Tempo lavorazione	Coefficiente di correzione	Tempo di esposizione	Livello di esposizione	Origine dato	Tipo
[%]		[%]	[m/s ²]		

ANALISI E VALUTAZIONE MOVIMENTAZIONE MANUALE DEI CARICHI SOLLEVAMENTO E TRASPORTO

La valutazione del rischio specifico è stata effettuata ai sensi della normativa succitata e conformemente alla normativa tecnica applicabile:

- **ISO 11228-1:2003**, "Ergonomics - Manual handling - Lifting and carrying"

Premessa

La valutazione dei rischi derivanti da azioni di sollevamento e trasporto riportata di seguito è stata eseguita secondo le disposizioni del D.Lgs del 9 aprile 2008, n.81 e la normativa tecnica ISO 11228-1, ed in particolare considerando:

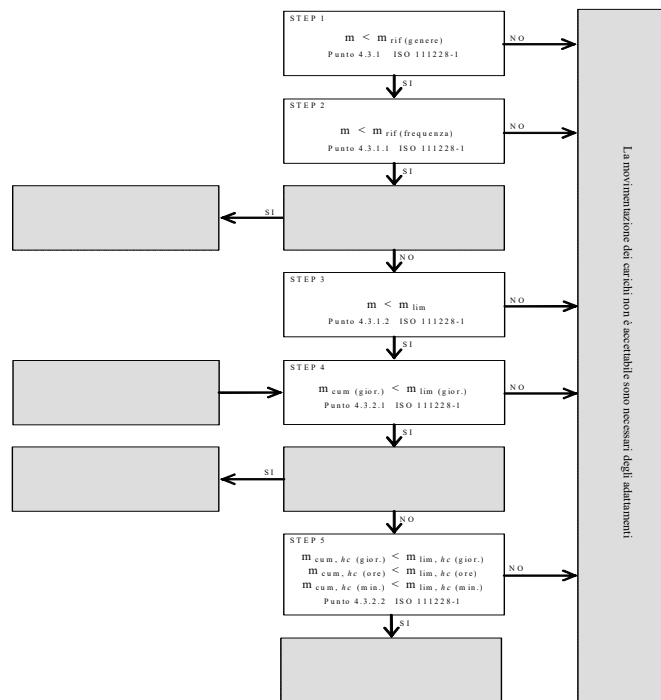
- la fascia di età e sesso di gruppi omogenei lavoratori;
- le condizioni di movimentazione;
- il carico sollevato, la frequenza di sollevamento, la posizione delle mani, la distanza di sollevamento, la presa, la distanza di trasporto;
- i valori del carico, raccomandati per il sollevamento e il trasporto;
- gli effetti sulla salute e sulla sicurezza dei lavoratori;
- le informazioni raccolte dalla sorveglianza sanitaria e dalla letteratura scientifica disponibile;
- l'informazione e formazione dei lavoratori.

Valutazione del rischio

Sulla base di considerazioni legate alla mansione svolta, previa consultazione del datore di lavoro e dei rappresentanti dei lavoratori per la sicurezza sono stati individuati i **gruppi omogenei di lavoratori** corrispondenti ai gruppi di lavoratori che svolgono la medesima attività nell'ambito del processo produttivo dall'azienda. Quindi si è proceduto, a secondo del gruppo, alla valutazione del rischio. La valutazione delle azioni del sollevamento e del trasporto, ovvero la movimentazione di un oggetto dalla sua posizione iniziale verso l'alto, senza ausilio meccanico, e il trasporto orizzontale di un oggetto tenuto sollevato dalla sola forza dell'uomo si basa su un modello costituito da cinque step successivi:

- Step 1 valutazione del peso effettivamente sollevato rispetto alla massa di riferimento;
- Step 2 valutazione dell'azione in relazione alla frequenza raccomandata in funzione della massa sollevata;
- Step 3 valutazione dell'azione in relazione ai fattori ergonomici (per esempio, la distanza orizzontale, l'altezza di sollevamento, l'angolo di asimmetria ecc.);
- Step 4 valutazione dell'azione in relazione alla massa cumulativa giornaliera (ovvero il prodotto tra il peso trasportato e la frequenza del trasporto);
- Step 5 valutazione concernente la massa cumulativa e la distanza del trasporto in piano.

I cinque passaggi sono illustrati con lo schema di flusso rappresentato nello schema 1. In ogni step sono desunti o calcolati valori limite di riferimento (per esempio, il peso limite). Se la valutazione concernente il singolo step porta ha una conclusione positiva, ovvero il valore limite di riferimento è rispettato, si passa a quello successivo. Qualora, invece, la valutazione porti a una conclusione negativa, è necessario adottare azioni di miglioramento per riportare il rischio a condizioni accettabili.



Valutazione della massa di riferimento in base al genere, m_{rif}

Nel primo step si confronta il peso effettivo dell'oggetto sollevato con la massa di riferimento m_{rif} , che è desunta dalla tabella presente nell'Allegato C alla norma ISO 11228-1. La massa di riferimento si differenzia a seconda del genere (maschio o femmina), in linea con quanto previsto dall'art. 28, D.Lgs. n. 81/2008, il quale ha stabilito che la valutazione dei rischi deve comprendere anche i rischi particolari, tra i quali quelli connessi alle differenze di genere.

La massa di riferimento è individuata, a seconda del genere che caratterizza il gruppo omogeneo, al fine di garantire la protezione di almeno il 90% della popolazione lavorativa.

La massa di riferimento costituisce il peso limite in condizioni ergonomiche ideali e che, qualora le azioni di sollevamento non siano occasionali.

Valutazione della massa di riferimento in base alla frequenza, m_{rif}

Nel secondo step si procede a confrontare il peso effettivamente sollevato con la frequenza di movimentazione f (atti/minuto); in base alla durata giornaliera della movimentazione, solo breve e media durata, si ricava il peso limite raccomandato, in funzione della frequenza, in base al grafico di cui alla figura 2 della norma ISO 11228-1.

Valutazione della massa in relazione ai fattori ergonomici, m_{lim}

Nel terzo step si confronta la massa movimentata, m , con il peso limite raccomandato che deve essere calcolato tenendo in considerazione i parametri che caratterizzano la tipologia di sollevamento e, in particolare:

- la massa dell'oggetto m ;
- la distanza orizzontale di presa del carico, h , misurata dalla linea congiungente i malleoli interni al punto di mezzo tra la presa delle mani proiettata a terra;
- il fattore altezza, v , ovvero l'altezza da terra del punto di presa del carico;
- la distanza verticale di sollevamento, d ;
- la frequenza delle azioni di sollevamento, f ;
- la durata delle azioni di sollevamento, t ;
- l'angolo di asimmetria (torsione del busto), α ;
- la qualità della presa dell'oggetto, c .

Il peso limite raccomandato è calcolato, sia all'origine che alla della movimentazione sulla base di una formula proposta nell'Allegato A.7 alla ISO 11228-1:

$$m_{lim} = m_{rif} \times h_M \times d_M \times v_M \times f_M \times \alpha_M \times c_M \quad (1)$$

dove:

m_{rif} è la massa di riferimento in base al genere.

h_M è il fattore riduttivo che tiene conto della distanza orizzontale di presa del carico, h ;

d_M è il fattore riduttivo che tiene conto della distanza verticale di sollevamento, d ;

v_M è il fattore riduttivo che tiene conto dell'altezza da terra del punto di presa del carico;

f_M è il fattore riduttivo che tiene della frequenza delle azioni di sollevamento, f ;
 α_M è il fattore riduttivo che tiene conto dell'angolo di asimmetria (torsione del busto), α ;
 c_M è il fattore riduttivo che tiene della qualità della presa dell'oggetto, c .

Valutazione della massa cumulativa su lungo periodo, $m_{lim.}$ (giornaliera)

Nel quarto step si confronta la massa cumulativa m_{cum} giornaliera, ovvero il prodotto tra il peso trasportato e la frequenza di trasporto per le otto ore lavorativa, con la massa raccomandata $m_{lim.}$ giornaliera che è pari a 10000 kg in caso di solo sollevamento o trasporto inferiore ai 20 m, o 6000 kg in caso di trasporto superiore o uguale ai 20 m.

Valutazione della massa cumulativa trasportata su lungo, medio e breve periodo, $m_{lim.}$ (giornaliera), $m_{lim.}$ (orario) e $m_{lim.}$ (minuto)

In caso di trasporto su distanza h_c uguale o maggiore di 1 m, nel quinto step si confronta la di massa cumulativa m_{cum} sul breve, medio e lungo periodo (giornaliera, oraria e al minuto) con la massa raccomandata $m_{lim.}$ desunta dalla la tabella 1 della norma ISO 11228-1.

ESITO DELLA VALUTAZIONE MOVIMENTAZIONE MANUALE DEI CARICHI SOLLEVAMENTO E TRASPORTO

Sulla base di considerazioni legate alla mansione svolta, previa consultazione del datore di lavoro e dei rappresentanti dei lavoratori per la sicurezza sono stati individuati **gruppi omogenei di lavoratori**, univocamente identificati attraverso le **SCHEDE DI VALUTAZIONE** riportate nel successivo capitolo. Di seguito è riportato l'elenco delle mansioni e il relativo esito della valutazione al rischio dovuto alle azioni di sollevamento e trasporto.

Lavoratori e Macchine

Mansione	ESITO DELLA VALUTAZIONE
1) Addetto alla demolizione di solai in c.a. eseguita con mezzi meccanici	Forze di sollevamento e trasporto accettabili.
2) Addetto alla demolizione di strutture in muratura eseguita con mezzi meccanici	Forze di sollevamento e trasporto accettabili.
3) Addetto alla posa cordoli, zanelle e opere d'arte	Forze di sollevamento e trasporto accettabili.
4) Addetto alla posa di recinzioni e cancellate	Forze di sollevamento e trasporto accettabili.
5) Addetto alla realizzazione della recinzione e degli accessi al cantiere	Forze di sollevamento e trasporto accettabili.
6) Addetto alla realizzazione della viabilità di cantiere	Forze di sollevamento e trasporto accettabili.
7) Addetto alla realizzazione di marciapiedi	Forze di sollevamento e trasporto accettabili.
8) Addetto alla rimozione di pavimento in battuto	Forze di sollevamento e trasporto accettabili.
9) Addetto alla rimozione di serramenti esterni	Forze di sollevamento e trasporto accettabili.
10) Addetto allo scotico di terreno vegetale dall'area di cantiere	Forze di sollevamento e trasporto accettabili.

SCHEDE DI VALUTAZIONE MOVIMENTAZIONE MANUALE DEI CARICHI SOLLEVAMENTO E TRASPORTO

Le schede di rischio che seguono, ognuna di esse rappresentativa di un gruppo omogeneo, riportano l'esito della valutazione per ogni mansione.

Le eventuali disposizioni relative alla sorveglianza sanitaria, all'informazione e formazione, all'utilizzo di dispositivi di protezione individuale e alle misure tecniche e organizzative sono riportate nel documento della sicurezza di cui il presente è un allegato.

Tabella di correlazione Mansione - Scheda di valutazione

Mansione	Scheda di valutazione
Addetto alla demolizione di solai in c.a. eseguita con mezzi meccanici	SCHEDA N.1
Addetto alla demolizione di strutture in muratura eseguita con mezzi meccanici	SCHEDA N.1
Addetto alla posa cordoli, zanelle e opere d'arte	SCHEDA N.1

Tabella di correlazione Mansione - Scheda di valutazione

Mansione	Scheda di valutazione
Addetto alla posa di recinzioni e cancellate	SCHEDA N.1
Addetto alla realizzazione della recinzione e degli accessi al cantiere	SCHEDA N.1
Addetto alla realizzazione della viabilità di cantiere	SCHEDA N.1
Addetto alla realizzazione di marciapiedi	SCHEDA N.1
Addetto alla rimozione di pavimento in battuto	SCHEDA N.2
Addetto alla rimozione di serramenti esterni	SCHEDA N.1
Addetto allo scotico di terreno vegetale dall'area di cantiere	SCHEDA N.3

SCHEDA N.1

Lesioni relative all'apparato scheletrico e/o muscolare durante la movimentazione manuale dei carichi con operazioni di trasporto o sostegno comprese le azioni di sollevare e deporre i carichi.

Esito della valutazione dei compiti giornalieri								
Condizioni	Carico movimentato		Carico movimentato (giornaliero)		Carico movimentato (orario)		Carico movimentato (minuto)	
	m	m _{lim}	m _{cum}	m _{lim}	m _{cum}	m _{lim}	m _{cum}	m _{lim}
	[kg]	[kg]	[kg/giorno]	[kg/giorno]	[kg/ora]	[kg/ora]	[kg/minuto]	[kg/minuto]
1) Scavo								
Specifiche	10.00	13.74	1200.00	10000.00	300.00	7200.00	5.00	120.00
Fascia di appartenenza: Le azioni di sollevamento e trasporto dei carichi sono accettabili.								
Mansioni: Addetto allo scotico di terreno vegetale dall'area di cantiere.								

Descrizione del genere del gruppo di lavoratori																
Fascia di età	Adulta		Sesso	Maschio		m _{rif} [kg]	25.00									
Compito giornaliero																
Posizione del carico	Carico	Posizione delle mani			Distanza verticale e di trasporto		Durata e frequenza		Preso	Fattori riduttivi						
	m	h	v	Ang.	d	h _c	t	f	c	F _M	H _M	V _M	D _M	Ang. _M	C _M	
	[kg]	[m]	[m]	[gradi]	[m]	[m]	[%]	[n/min]								
1) Scavo																
Inizio	10.00	0.25	0.50	30	1.00	<=1	50	0.5	buona	0.81	1.00	0.93	0.87	0.90	1.00	
Fine		0.25	1.50	0						0.81	1.00	0.78	0.87	1.00	1.00	

SCHEDA N.2

Attività comportante movimentazione manuale di carichi con operazioni di trasporto o sostegno comprese le azioni di sollevare e deporre i carichi.

Esito della valutazione dei compiti giornalieri								
Condizioni	Carico movimentato		Carico movimentato (giornaliero)		Carico movimentato (orario)		Carico movimentato (minuto)	
	m	m _{lim}	m _{cum}	m _{lim}	m _{cum}	m _{lim}	m _{cum}	m _{lim}
	[kg]	[kg]	[kg/giorno]	[kg/giorno]	[kg/ora]	[kg/ora]	[kg/minuto]	[kg/minuto]
1) Compito								
Specifiche	10.00	13.74	1200.00	10000.00	300.00	7200.00	5.00	120.00
Fascia di appartenenza: Le azioni di sollevamento e trasporto dei carichi sono accettabili.								
Mansioni:								

Esito della valutazione dei compiti giornalieri								
Condizioni	Carico movimentato		Carico movimentato (giornaliero)		Carico movimentato (orario)		Carico movimentato (minuto)	
	m	m _{lim}	m _{cum}	m _{lim}	m _{cum}	m _{lim}	m _{cum}	m _{lim}
	[kg]	[kg]	[kg/giorno]	[kg/giorno]	[kg/ora]	[kg/ora]	[kg/minuto]	[kg/minuto]
Addetto alla rimozione di pavimento in battuto.								

Descrizione del genere del gruppo di lavoratori																
Fascia di età	Adulta			Sesso	Maschio			m _{rif} [kg]	25.00							
Compito giornaliero																
Posizione del carico	Carico	Posizione delle mani				Distanza verticale e di trasporto		Durata e frequenza		Presa	Fattori riduttivi					
	m	h	v	Ang.	d	h _c	t	f	c	F _M	H _M	V _M	D _M	Ang. _M	C _M	
	[kg]	[m]	[m]	[gradi]	[m]	[m]	[%]	[n/min]								
1) Compito																
Inizio	10.00	0.25	0.50	30	1.00	<=1	50	0.5	buona	0.81	1.00	0.93	0.87	0.90	1.00	
Fine		0.25	1.50	0						0.81	1.00	0.78	0.87	1.00	1.00	

SCHEDA N.3

Lesioni relative all'apparato scheletrico e/o muscolare durante la movimentazione manuale dei carichi con operazioni di trasporto o sostegno comprese le azioni di sollevare e deporre i carichi.

Esito della valutazione dei compiti giornalieri								
Condizioni	Carico movimentato		Carico movimentato (giornaliero)		Carico movimentato (orario)		Carico movimentato (minuto)	
	m	m _{lim}	m _{cum}	m _{lim}	m _{cum}	m _{lim}	m _{cum}	m _{lim}
	[kg]	[kg]	[kg/giorno]	[kg/giorno]	[kg/ora]	[kg/ora]	[kg/minuto]	[kg/minuto]
1) Compito								
Specifiche	10.00	13.74	1200.00	10000.00	300.00	7200.00	5.00	120.00
Fascia di appartenenza:								
Le azioni di sollevamento e trasporto dei carichi sono accettabili.								
Mansioni:								
Addetto alla demolizione di solai in c.a. eseguita con mezzi meccanici; Addetto alla demolizione di strutture in muratura eseguita con mezzi meccanici; Addetto alla posa cordoli, zanelle e opere d'arte; Addetto alla posa di recinzioni e cancellate; Addetto alla realizzazione della recinzione e degli accessi al cantiere; Addetto alla realizzazione della viabilità di cantiere; Addetto alla realizzazione di marciapiedi; Addetto alla rimozione di serramenti esterni.								

Descrizione del genere del gruppo di lavoratori																
Fascia di età	Adulta			Sesso	Maschio			m _{rif} [kg]	25.00							
Compito giornaliero																
Posizione del carico	Carico	Posizione delle mani				Distanza verticale e di trasporto		Durata e frequenza		Presa	Fattori riduttivi					
	m	h	v	Ang.	d	h _c	t	f	c	F _M	H _M	V _M	D _M	Ang. _M	C _M	
	[kg]	[m]	[m]	[gradi]	[m]	[m]	[%]	[n/min]								
1) Compito																
Inizio	10.00	0.25	0.50	30	1.00	<=1	50	0.5	buona	0.81	1.00	0.93	0.87	0.90	1.00	
Fine		0.25	1.50	0						0.81	1.00	0.78	0.87	1.00	1.00	

ANALISI E VALUTAZIONE

RADIAZIONI OTTICHE ARTIFICIALI

OPERAZIONI DI SALDATURA

La valutazione del rischio specifico è stata effettuata ai sensi della normativa italiana succitata e conformemente agli indirizzi operativi del Coordinamento Tecnico Interregionale della Prevenzione nei Luoghi di Lavoro:

- **Indicazioni Operative del CTIPL (Rev. 2 del 11 marzo 2010)**, "Decreto legislativo 81/2008, Titolo VIII, Capo I, II, III, IV e V sulla prevenzione e protezione dai rischi dovuti all'esposizione ad agenti fisici nei luoghi di lavoro - indicazioni operative".

Premessa

Secondo l'art. 216 del D.Lgs. 9 aprile 2008, n. 81, nell'ambito della valutazione dei rischi il "datore di lavoro valuta e, quando necessario, misura e/o calcola i livelli delle radiazioni ottiche a cui possono essere esposti i lavoratori".

Essendo le misure strumentali generalmente costose sia in termini economici che di tempo, è da preferire, quando possibile, la valutazione dei rischi che non richieda misurazioni.

Nel caso delle operazioni di saldatura è noto che, per qualsiasi tipologia di saldatura (arco elettrico, gas, ossitaglio ecc) e per qualsiasi tipo di supporto, i tempi per i quali si raggiunge una sovraesposizione per il lavoratore addetto risultano essere dell'ordine dei secondi.

Pur essendo il rischio estremamente elevato, l'effettuazione delle misure e la determinazione esatta dei tempi di esposizione è del tutto superflua per i lavoratori. Pertanto, al fine di proteggere i lavoratori dai rischi che possono provocare danni agli occhi e al viso, non essendo possibile in alcun modo provvedere a eliminare o ridurre le radiazioni ottiche emesse durante le operazioni di saldatura si è provveduto ad adottare i dispositivi di protezione degli occhi e del viso più efficaci per contrastare i tipi di rischio presenti.

Tecniche di saldatura

La saldatura è un processo utilizzato per unire due parti metalliche riscaldate localmente, che costituiscono il metallo base, con o senza aggiunta di altro metallo che rappresenta il metallo d'apporto, fuso tra i lembi da unire.

La saldatura si dice eterogena quando viene fuso il solo materiale d'apporto, che necessariamente deve avere un punto di fusione inferiore e quindi una composizione diversa da quella dei pezzi da saldare; è il caso della brasatura in tutte le sue varianti.

La saldatura autogena prevede invece la fusione sia del metallo base che di quello d'apporto, che quindi devono avere simile composizione, o la fusione dei soli lembi da saldare accostati mediante pressione; si tratta delle ben note saldature a gas o ad arco elettrico.

Saldobrasatura

Nella saldo-brasatura i pezzi di metallo da saldare non partecipano attivamente fondendo al processo da saldatura; l'unione dei pezzi metallici si realizza unicamente per la fusione del metallo d'apporto che viene colato tra i lembi da saldare. Per questo motivo il metallo d'apporto ha un punto di fusione inferiore e quindi composizione diversa rispetto al metallo base. E' necessario avere evidentemente una zona di sovrapposizione abbastanza ampia poiché la resistenza meccanica del materiale d'apporto è molto bassa. La lega generalmente utilizzata è un ottone (lega rame-zinco), addizionata con silicio o nichel, con punto di fusione attorno ai 900°C. Le modalità esecutive sono simili a quelle della saldatura autogena (fiamma ossiacetilenica); sono tipiche della brasatura la differenza fra metallo base e metallo d'apporto nonché la loro unione che avviene per bagnatura che consiste nello spandersi di un liquido (metallo d'apporto fuso) su una superficie solida (metallo base).

Brasatura

La brasatura è effettuata disponendo il metallo base in modo che fra le parti da unire resti uno spazio tale da permettere il riempimento del giunto ed ottenere un'unione per bagnatura e capillarità.

A seconda del minore o maggiore punto di fusione del metallo d'apporto, la brasatura si distingue in dolce e forte. La brasatura dolce utilizza materiali d'apporto con temperatura di fusione < 450°C; i materiali d'apporto tipici sono leghe stagno/piombo. L'adesione che si verifica è piuttosto debole ed il giunto non è particolarmente resistente. Gli impieghi tipici riguardano elettronica, scatolame ecc. La brasatura forte utilizza materiali d'apporto con temperatura di fusione > 450°C; i materiali d'apporto tipici sono leghe rame/zinco, argento/rame. L'adesione che si verifica è maggiore ed il giunto è più resistente della brasatura dolce.

Saldatura a gas

Alcune tecniche di saldatura utilizzano la combustione di un gas per fondere un metallo. I gas utilizzati possono essere miscele di ossigeno con idrogeno o metano, propano oppure acetilene.

Saldatura a fiamma ossiacetilenica

La più diffusa tra le saldature a gas utilizza una miscela di ossigeno ed acetilene, contenuti in bombole separate, che alimentano contemporaneamente una torcia, ed escono dall'ugello terminale dove tale miscela viene accesa. Tale miscela è quella che sviluppa la maggior quantità di calore infatti la temperatura massima raggiungibile è dell'ordine dei 3000 °C e può essere quindi utilizzata anche per la saldatura degli acciai.

Saldatura ossidrica

E' generata da una fiamma ottenuta dalla combustione dell'ossigeno con l'idrogeno. La temperatura della fiamma (2500°C) è sostanzialmente più bassa di quella di una fiamma ossiacetilenica e di conseguenza tale procedimento viene impiegato per la saldatura di metalli a basso punto di fusione, ad esempio alluminio, piombo e magnesio.

Saldatura elettrica

Il calore necessario per la fusione del metallo è prodotto da un arco elettrico che si instaura tra l'elettrodo e i pezzi del metallo da saldare, raggiungendo temperature variabili tra 4000-6000 °C.

Saldatura ad arco con elettrodo fusibile (MMA)

L'arco elettrico scocca tra l'elettrodo, che è costituito da una bacchetta metallica rigida di lunghezza tra i 30 e 40 cm, e il giunto da saldare. L'elettrodo fonde costituendo il materiale d'apporto; il materiale di rivestimento dell'elettrodo, invece, fondendo crea un'area protettiva che circonda il bagno di saldatura (saldatura con elettrodo rivestito).

L'operazione impegna quindi un solo arto permettendo all'altro di impugnare il dispositivo di protezione individuale (schermo facciale) o altro utensile.

Saldatura ad arco con protezione di gas con elettrodo fusibile (MIG/MAG)

In questo caso l'elettrodo fusibile è un filo continuo non rivestito, erogato da una pistola mediante apposito sistema di trascinamento al quale viene imposta una velocità regolare tale da compensare la fusione del filo stesso e quindi mantenere costante la lunghezza dell'arco; contemporaneamente, viene fornito un gas protettivo che fuoriesce dalla pistola insieme al filo (elettrodo) metallico. I gas impiegati, in genere inerti, sono argon o elio (MIG: Metal Inert Gas), che possono essere miscelati con CO₂ dando origine ad un composto attivo che ha la capacità, ad esempio nella saldatura di alcuni acciai, di aumentare la penetrazione e la velocità di saldatura, oltre ad essere più economico (MAG: Metal Active Gas).

Saldatura ad arco con protezione di gas con elettrodo non fusibile (TIG)

L'arco elettrico scocca tra un elettrodo di tungsteno, che non si consuma durante la saldatura, e il pezzo da saldare (TIG: Tungsten Inert Gas). L'area di saldatura viene protetta da un flusso di gas inerte (argon e elio) in modo da evitare il contatto tra il metallo fuso e l'aria. La saldatura può essere effettuata semplicemente fondendo il metallo base, senza metallo d'apporto, il quale se necessario viene aggiunto separatamente sotto forma di bacchetta. In questo caso l'operazione impegna entrambi gli arti per impugnare elettrodo e bacchetta.

Saldatura al plasma

È simile alla TIG con la differenza che l'elettrodo di tungsteno pieno è inserito in una torcia, creando così un vano che racchiude l'arco elettrico e dove viene iniettato il gas inerte. Innescando l'arco elettrico su questa colonna di gas si causa la sua parziale ionizzazione e, costringendo l'arco all'interno dell'orifizio, si ha un forte aumento della parte ionizzata trasformando il gas in plasma. Il risultato finale è una temperatura dell'arco più elevata (fino a 10000 °C) a fronte di una sorgente di calore più piccola.

Si tratta di una tecnica prevalentemente automatica, utilizzata anche per piccoli spessori.

Criteri di scelta dei DPI

Per i rischi per gli occhi e il viso da radiazioni riscontrabili in ambiente di lavoro, le norme tecniche di riferimento sono quelle di seguito riportate:

- UNI EN 166:2004 "Protezione personale dagli occhi - Specifiche"
- UNI EN 167:2003 "Protezione personale degli occhi - Metodi di prova ottici"
- UNI EN 168:2003 "Protezione personale degli occhi - Metodi di prova non ottici"
- UNI EN 169:2003 "Protezione personale degli occhi - Filtri per saldatura e tecniche connesse - Requisiti di trasmissione e utilizzazioni raccomandate"
- UNI EN 170:2003 "Protezione personale degli occhi - Filtri ultravioletti - Requisiti di trasmissione e utilizzazioni raccomandate"
- UNI EN 171:2003 "Protezione personale degli occhi - Filtri infrarossi - Requisiti di trasmissione e utilizzazioni raccomandate"
- UNI EN 172:2003 "Protezione personale degli occhi - Filtri solari per uso industriale"

- UNI EN 175:1999 "Protezione personale degli occhi – Equipaggiamenti di protezione degli occhi e del viso durante la saldatura e i procedimenti connessi"
- UNI EN 207:2004 "Protezione personale degli occhi - Filtri e protettori dell'occhio contro radiazioni laser (protettori dell'occhio per laser)"
- UNI EN 208:2004 "Protezione personale degli occhi - Protettori dell'occhio per i lavori di regolazione sui laser e sistemi laser (protettori dell'occhio per regolazione laser)"
- UNI EN 379:2004 "Protezione personale degli occhi – Filtri automatici per saldatura"
- UNI 10912:2000 "Dispositivi di protezione individuale - Guida per la selezione, l'uso e la manutenzione dei dispositivi di protezione degli occhi e del viso per attività lavorative."

In particolare, i dispositivi di protezione utilizzati nelle **operazioni di saldatura** sono schermi (ripari facciali) e maschere (entrambi rispondenti a specifici requisiti di adattabilità, sicurezza ed ergonomia), con filtri a graduazione singola, a numero di scala doppio o commutabile (quest'ultimo per es. a cristalli liquidi).

I filtri per i processi di saldatura devono fornire protezione sia da raggi ultravioletti che infrarossi che da radiazioni visibili. Il numero di scala dei filtri destinati a proteggere i lavoratori dall'esposizione alle radiazioni durante le operazioni di saldatura e tecniche simili è formato solo dal numero di graduazione corrispondente al filtro (manca il numero di codice, che invece è presente invece negli altri filtri per le radiazioni ottiche artificiali). In funzione del fattore di trasmissione dei filtri, la norma UNI EN 169 prevede 19 numeri di graduazione.

Per individuare il corretto numero di scala dei filtri, è necessario considerare prioritariamente:

- per la saldatura a gas, saldo-brasatura e ossitaglio: la portata di gas ai cannelli;
- per la saldatura ad arco, il taglio ad arco e al plasma jet: l'intensità della corrente.

Ulteriori fattori da tenere in considerazione sono:

- la distanza dell'operatore rispetto all'arco o alla fiamma; se l'operatore è molto vicino può essere necessario una graduazione maggiore;
- l'illuminazione locale dell'ambiente di lavoro;
- le caratteristiche individuali.

Tra la saldatura a gas e quella ad arco vi sono, inoltre, differenti livelli di esposizione al calore: con la prima si raggiungono temperature della fiamma che vanno dai 2500 °C ai 3000 °C circa, mentre con la seconda si va dai 3000 °C ai 6000 °C fino ai 10.000 °C tipici della saldatura al plasma.

Per aiutare la scelta del livello protettivo, la norma tecnica riporta alcune indicazioni sul numero di scala da utilizzarsi e di seguito riportate.

Esse si basano su condizioni medie di lavoro dove la distanza dell'occhio del saldatore dal metallo fuso è di circa 50 cm e l'illuminazione media dell'ambiente di lavoro è di circa 100 lux.

Tanto è maggiore il numero di scala tanto superiore è il livello di protezione dalle radiazioni che si formano durante le operazioni di saldatura e tecniche connesse.

Saldatura a gas

Saldatura a gas e saldo-brasatura

Numeri di scala per saldatura a gas e saldo-brasatura

Lavoro	Portata di acetilene in litri all'ora [q]			
	q ≤ 70	70 < q ≤ 200	200 < q ≤ 800	q > 800
Saldatura a gas e saldo-brasatura	4	5	6	7

Fonte: Indicazioni Operative del CTIPL (Rev. 2 del 11 marzo 2010)

Ossitaglio

Numeri di scala per l'ossitaglio

Lavoro	Portata di ossigeno in litri all'ora [q]		
	900 ≤ q < 2000	2000 < q ≤ 4000	4000 < q ≤ 8000
Ossitaglio	5	6	7

Fonte: Indicazioni Operative del CTIPL (Rev. 2 del 11 marzo 2010)

Saldatura ad arco

Saldatura ad arco - Processo "Elettrodi rivestiti"

Numeri di scala per saldatura ad arco - processo: "Elettrodi rivestiti"

Corrente [A]																															
1,5	6	10	15	30	40	60	70	100	125	150	175	200	225	250	300	350	400	450	500	600											
8								9				10				11				12				13				14			

Fonte: Indicazioni Operative del CTIPLL (Rev. 2 del 11 marzo 2010)

Saldatura ad arco - Processo "MAG"

Numeri di scala per saldatura ad arco - processo: "MAG"

Corrente [A]																															
1,5	6	10	15	30	40	60	70	100	125	150	175	200	225	250	300	350	400	450	500	600											
8								9				10				11				12				13				14			

Fonte: Indicazioni Operative del CTIPLL (Rev. 2 del 11 marzo 2010)

Saldatura ad arco - Processo "TIG"

Numeri di scala per saldatura ad arco - processo: "TIG"

Corrente [A]																														
1,5	6	10	15	30	40	60	70	100	125	150	175	200	225	250	300	350	400	450	500	600										
---			8				9				10				11				12				13				---			

Fonte: Indicazioni Operative del CTIPLL (Rev. 2 del 11 marzo 2010)

Saldatura ad arco - Processo "MIG con metalli pesanti"

Numeri di scala per saldatura ad arco - processo: "MIG con metalli pesanti"

Corrente [A]																																			
1,5	6	10	15	30	40	60	70	100	125	150	175	200	225	250	300	350	400	450	500	600															
---								9				10				11				12				13				14				---			

Fonte: Indicazioni Operative del CTIPLL (Rev. 2 del 11 marzo 2010)

Saldatura ad arco - Processo "MIG con leghe leggere"

Numeri di scala per saldatura ad arco - processo: "MIG con leghe leggere"

Corrente [A]																															
1,5	6	10	15	30	40	60	70	100	125	150	175	200	225	250	300	350	400	450	500	600											
---								10				11				12				13				14				---			

Fonte: Indicazioni Operative del CTIPLL (Rev. 2 del 11 marzo 2010)

Taglio ad arco

Saldatura ad arco - Processo "Taglio aria-arco"

Numeri di scala per saldatura ad arco - processo: "Taglio aria-arco"

Corrente [A]																													
1,5	6	10	15	30	40	60	70	100	125	150	175	200	225	250	300	350	400	450	500	600									
10										11				12				13				14				15			

Fonte: Indicazioni Operative del CTIPLL (Rev. 2 del 11 marzo 2010)

Saldatura ad arco - Processo "Taglio plasma-jet"

Numeri di scala per saldatura ad arco - processo: "Taglio plasma-jet"

Corrente [A]																															
1,5	6	10	15	30	40	60	70	100	125	150	175	200	225	250	300	350	400	450	500	600											
---								9				10				11				12				13				---			

Fonte: Indicazioni Operative del CTIPLL (Rev. 2 del 11 marzo 2010)

Saldatura ad arco - Processo "Taglio ad arco al microplasma"

Numeri di scala per saldatura ad arco - processo: "Saldatura ad arco al microplasma"

Corrente [A]																						
1,5	6	10	15	30	40	60	70	100	125	150	175	200	225	250	300	350	400	450	500	600		
-	4	5			6		7		8		9		10		11		12		---			

Fonte: Indicazioni Operative del CTIPLL (Rev. 2 del 11 marzo 2010)

ESITO DELLA VALUTAZIONE RADIAZIONI OTTICHE ARTIFICIALI OPERAZIONI DI SALDATURA

Di seguito è riportato l'elenco delle mansioni addette ad attività lavorative che espongono a radiazioni ottiche artificiali per operazioni di saldatura.

Si precisa che nel caso delle operazioni di saldatura, per qualsiasi tipologia di saldatura (arco elettrico, gas, ossitaglio ecc) e per qualsiasi tipo di supporto, i tempi per cui si raggiunge una sovraesposizione per il lavoratore addetto risultano dell'ordine dei secondi per cui il rischio è estremamente elevato.

Lavoratori e Macchine

Mansione	ESITO DELLA VALUTAZIONE
1) Addetto alla posa di recinzioni e cancellate	Rischio alto per la salute.
2) Addetto alla realizzazione di impianto idrico del cantiere	Rischio alto per la salute.

SCHEDE DI VALUTAZIONE RADIAZIONI OTTICHE ARTIFICIALI OPERAZIONI DI SALDATURA

Le seguenti schede di valutazione delle radiazioni ottiche artificiali per operazioni di saldatura riportano l'esito della valutazione eseguita per singola attività lavorativa con l'individuazione delle mansioni addette, delle sorgenti di rischio, la relativa fascia di esposizione e il dispositivo di protezione individuale più adatto.

Le eventuali disposizioni relative alla sorveglianza sanitaria, all'informazione e formazione, agli ulteriori dispositivi di protezione individuale e alle misure tecniche e organizzative sono riportate nel documento della sicurezza di cui il presente è un allegato.

Tabella di correlazione Mansione - Scheda di valutazione

Mansione	Scheda di valutazione
Addetto alla posa di recinzioni e cancellate	SCHEDA N.1 - R.O.A. per "Saldatura ad elettrodi rivestiti"
Addetto alla realizzazione di impianto idrico del cantiere	SCHEDA N.2 - R.O.A. per "Saldatura a gas (acetilene)"

SCHEDA N.1 - R.O.A. per "Saldatura ad elettrodi rivestiti"

Lesioni localizzate agli occhi durante le lavorazioni di saldatura, taglio termico e altre attività che comportano emissione di radiazioni ottiche artificiali.

Tipo	Sorgente di rischio			Numero di scala [Filtro]
	Portata di acetilene [l/h]	Portata di ossigeno [l/h]	Corrente [A]	
1) Saldatura [Elettrodi rivestiti]				
Saldatura ad arco	-	-	inferiore a 60 A	8
Fascia di appartenenza: Rischio alto per la salute.				
Mansioni: Addetto alla posa di recinzioni e cancellate.				

SCHEDA N.2 - R.O.A. per "Saldatura a gas (acetilene)"

Lesioni localizzate agli occhi durante le lavorazioni di saldatura, taglio termico e altre attività che comportano emissione di radiazioni ottiche artificiali.

Tipo	Sorgente di rischio			Numero di scala [Filtro]
	Portata di acetilene [l/h]	Portata di ossigeno [l/h]	Corrente [A]	
1) Saldatura [Saldatura a gas (acetilene)]				
Saldatura a gas	inferiore a 70 l/h	-	-	4

Sorgente di rischio				
Tipo	Portata di acetilene	Portata di ossigeno	Corrente	Numero di scala
	[l/h]	[l/h]	[A]	[Filtro]
Fascia di appartenenza: Rischio alto per la salute.				
Mansioni: Addetto alla realizzazione di impianto idrico del cantiere.				

ANALISI E VALUTAZIONE RISCHIO CHIMICO

La valutazione del rischio specifico è stata effettuata ai sensi della normativa italiana succitata e in particolare si è fatto riferimento al:

- **Regolamento CE n. 1272 del 16 dicembre 2008 (CLP)** relativo alla classificazione, all'etichettatura e all'imballaggio delle sostanze e delle miscele che modifica e abroga le direttive 67/548/CEE e 1999/45/CE e che reca modifica al regolamento (CE) n. 1907/2006;
- **Regolamento CE n. 790 del 10 agosto 2009 (ATP01)** recante modifica, ai fini dell'adeguamento al progresso tecnico e scientifico, del regolamento (CE) n. 1272/2008 del Parlamento europeo e del Consiglio relativo alla classificazione, all'etichettatura e all'imballaggio delle sostanze e delle miscele.

Premessa

In alternativa alla misurazione dell'agente chimico è possibile, e largamente praticato, l'uso di sistemi di valutazione del rischio basati su relazioni matematiche denominati algoritmi di valutazione "semplificata".

In particolare, il modello di valutazione del rischio adottato è una procedura di analisi che consente di effettuare la valutazione del rischio tramite una assegnazione di un punteggio (peso) ai vari fattori che intervengono nella determinazione del rischio (pericolosità, quantità, durata dell'esposizione presenza di misure preventive) ne determinano l'importanza assoluta o reciproca sul risultato valutativo finale.

Il Rischio R, individuato secondo il modello, quindi, è in accordo con l'art. 223, comma 1 del D.Lgs. 81/2008, che prevede la valutazione dei rischi considerando in particolare i seguenti elementi degli agenti chimici:

- le loro proprietà pericolose;
- le informazioni sulla salute e sicurezza comunicate dal responsabile dell'immissione sul mercato tramite la relativa scheda di sicurezza predisposta ai sensi dei decreti legislativi 3 febbraio 1997, n. 52, e 14 marzo 2003, n. 65, e successive modifiche;
- il livello, il tipo e la durata dell'esposizione;
- le circostanze in cui viene svolto il lavoro in presenza di tali agenti, compresa la quantità degli stessi;
- i valori limite di esposizione professionale o i valori limite biologici;
- gli effetti delle misure preventive e protettive adottate o da adottare;
- se disponibili, le conclusioni tratte da eventuali azioni di sorveglianza sanitaria già intraprese.

Si precisa, che i modelli di valutazione semplificata, come l'algoritmo di seguito proposto, sono da considerarsi strumenti di particolare utilità nella valutazione del rischio -in quanto rende affrontabile il percorso di valutazione ai Datori di Lavoro- per la classificazione delle proprie aziende al di sopra o al di sotto della soglia di: "*Rischio irrilevante per la salute*". Se, però, a seguito della valutazione è superata la soglia predetta si rende necessaria l'adozione delle misure degli artt. 225, 226, 229 e 230 del D.Lgs. 81/2008 tra cui la misurazione degli agenti chimici.

Valutazione del rischio (R_{chim})

Il Rischio (R_{chim}) per le valutazioni del Fattore di rischio derivante dall'esposizione ad agenti chimici pericolosi è determinato dal prodotto del Pericolo (P_{chim}) e l'Esposizione (E), come si evince dalla seguente formula:

$$R_{chim} = P_{chim} \cdot E \quad (1)$$

Il valore dell'indice di Pericolosità (P_{chim}) è determinato principalmente dall'analisi delle informazioni sulla salute e sicurezza fornite dal produttore della sostanza o preparato chimico, e nello specifico dall'analisi delle Frasi H e/o Frasi EUH in esse contenute.

L'esposizione (E) che rappresenta il livello di esposizione dei soggetti nella specifica attività lavorativa è calcolato separatamente per Esposizioni inalatoria (E_{in}) o per via cutanea (E_{cu}) e dipende principalmente dalla quantità in uso e dagli effetti delle misure di prevenzione e protezione già adottate.

Inoltre, il modello di valutazione proposto si specializza in funzione della sorgente del rischio di esposizione ad agenti chimici pericolosi, ovvero a seconda se l'esposizione è dovuta dalla lavorazione o presenza di sostanze o preparati pericolosi, ovvero, dall'esposizione ad agenti chimici che si sviluppano da un'attività lavorativa (ad esempio: saldatura, stampaggio di materiali plastici, ecc.).

Nel modello il Rischio (R_{chim}) è calcolato separatamente per esposizioni inalatorie e per esposizioni cutanee:

$$R_{chim, in} = P_{chim} \cdot E_{in} \quad (1a)$$

$$R_{chim, cu} = P_{chim} \cdot E_{cu} \quad (1b)$$

E nel caso di presenza contemporanea, il Rischio (R_{chim}) è determinato mediante la seguente formula:

$$R_{chim} = \left[(R_{chim, in})^2 + (R_{chim, cu})^2 \right]^{1/2} \quad (2)$$

Gli intervalli di variazione di R_{chim} per esposizioni inalatorie e cutanee sono i seguenti:

$$0,1 \leq R_{chim, in} \leq 100 \quad (3)$$

$$0,1 \leq R_{chim, cu} \leq 100 \quad (4)$$

Ne consegue che il valore di rischio chimico R_{chim} può essere il seguente:

$$0,10 < R_{chim} < 141,42 \quad (5)$$

Ne consegue la seguente gamma di esposizioni:

Rischio	Fascla di esposizione
$R_{chim} < 0,1$	Esito della valutazione Rischio inesistente per la salute
$0,1 \leq R_{chim} < 15$	Rischio sicuramente "Irrilevante per la salute"
$15 \leq R_{chim} < 21$	Rischio "Irrilevante per la salute"
$21 \leq R_{chim} < 40$	Rischio superiore a "Irrilevante per la salute"
$40 \leq R_{chim} < 80$	Rischio rilevante per la salute
$R_{chim} > 80$	Rischio alto per la salute

Pericolosità (P_{chim})

Indipendentemente dalla sorgente di rischio, sia essa una sostanza o preparato chimico impiegato o una attività lavorativa, l'indice di Pericolosità di un agente chimico (P_{chim}) è attribuito in funzione della classificazione delle sostanze e dei preparati pericolosi stabilita dalla normativa italiana vigente.

I fattori di rischio di un agente chimico, o più in generale di una sostanza o preparato chimico, sono segnalati in frasi tipo, denominate Frasi H e/o Frasi EUH riportate nell'etichettatura di pericolo e nella scheda informativa in materia di sicurezza fornita dal produttore stesso.

L'indice di pericolosità (P_{chim}) è naturalmente assegnato solo per le Frasi H e/o Frasi EUH che comportano un rischio per la salute dei lavoratori in caso di esposizione ad agenti chimici pericolosi.

La metodologia NON è applicabile alle sostanze o ai preparati chimici pericolosi classificati o classificabili come pericolosi per la sicurezza, pericolosi per l'ambiente o per le sostanze o preparati chimici classificabili o classificati come cancerogeni o mutageni.

Pertanto, nel caso di presenza congiunta di Frasi H e/o Frasi EUH che comportano un rischio per la salute e Frasi H e/o Frasi EUH che comportano rischi per la sicurezza o per l'ambiente o in presenza di sostanze cancerogene o mutagene si integra la presente valutazione specifica per "la salute" con una o più valutazioni specifiche per i pertinenti pericoli.

Inoltre, è attribuito un punteggio anche per le sostanze e i preparati non classificati come pericolosi, ma che nel processo di lavorazione si trasformano o si decompongono emettendo tipicamente agenti chimici pericolosi (ad esempio nelle operazioni di saldatura, ecc.).

Il massimo punteggio attribuibile ad una agente chimico è pari a 10 (sostanza o preparato sicuramente pericoloso) ed il minimo è pari a 1 (sostanza o preparato non classificato o non classificabile come pericoloso).

Esposizione per via inalatoria ($E_{in, sost}$) da sostanza o preparato

L'indice di Esposizione per via inalatoria di una sostanza o preparato chimico ($E_{in, sost}$) è determinato come prodotto tra l'indice di esposizione potenziale (E_p), agli agenti chimici contenuti nelle sostanze o preparati chimici impiegati, e il fattore di distanza (f_d), indicativo della distanza dei lavoratori dalla sorgente di rischio.

$$E_{in, sost} = E_p \cdot f_d \quad (6)$$

L'Esposizione potenziale (E_p) è una funzione a cinque variabili, risolta mediante un sistema a matrici di progressive. L'indice risultante può assumere valori compresi tra 1 e 10, a seconda del livello di esposizione determinato mediante la matrice predetta.

Livello di esposizione		Esposizione potenziale (E _p)
A.	Basso	1
B.	Moderato	3
C.	Rilevante	7
D.	Alto	10

Il Fattore di distanza (F_d) è un coefficiente riduttore dell'indice di esposizione potenziale (E_p) che tiene conto della distanza del lavoratore dalla sorgente di rischio. I valori che può assumere sono compresi tra f_d = 1,00 (distanza inferiore ad un metro) a f_d = 0,10 (distanza maggiore o uguale a 10 metri).

Distanza dalla sorgente di rischio chimico		Fattore di distanza (F _d)
A.	Inferiore ad 1 m	1,00
B.	Da 1 m a inferiore a 3 m	0,75
C.	Da 3 m a inferiore a 5 m	0,50
D.	Da 5 m a inferiore a 10 m	0,25
E.	Maggiore o uguale a 10 m	0,10

Determinazione dell'indice di Esposizione potenziale (E_p)

L'indice di Esposizione potenziale (E_p) è determinato risolvendo un sistema di quattro matrici progressive che utilizzano come dati di ingresso le seguenti cinque variabili:

- Proprietà chimico fisiche
- Quantitativi presenti
- Tipologia d'uso
- Tipologia di controllo
- Tempo d'esposizione

Le prime due variabili, "*Proprietà chimico fisiche*" delle sostanze e dei preparati chimici impiegati (stato solido, nebbia, polvere fine, liquido a diversa volatilità o stato gassoso) e dei "*Quantitativi presenti*" nei luoghi di lavoro, sono degli indicatori di "propensione" dei prodotti impiegati a rilasciare agenti chimici aerodispersi.

Le ultime tre variabili, "*Tipologia d'uso*" (sistema chiuso, inclusione in matrice, uso controllato o uso dispersivo), "*Tipologia di controllo*" (contenimento completo, aspirazione localizzata, segregazione, separazione, ventilazione generale, manipolazione diretta) e "*Tempo d'esposizione*", sono invece degli indicatori di "compensazione", ovvero, che limitano la presenza di agenti aerodispersi.

Matrice di presenza potenziale

La prima matrice è una funzione delle variabili "*Proprietà chimico-fisiche*" e "*Quantitativi presenti*" dei prodotti chimici impiegati e restituisce un indicatore (crescente) della presenza potenziale di agenti chimici aerodispersi su quattro livelli.

1. Bassa
2. Moderata
3. Rilevante
4. Alta

I valori della variabile "*Proprietà chimico fisiche*" sono ordinati in ordine crescente relativamente alla possibilità della sostanza di rendersi disponibile nell'aria, in funzione della volatilità del liquido e della ipotizzabile o conosciuta granulometria delle polveri.

La variabile "*Quantità presente*" è una stima della quantità di prodotto chimico presente e destinato, con qualunque modalità, all'uso nell'ambiente di lavoro.

Matrice di presenza potenziale

Quantitativi presenti	A.	B.	C.	D.	E.
Proprietà chimico fisiche	Inferiore di 0,1 kg	Da 0,1 kg a inferiore di 1 kg	Da 1 kg a inferiore di 10 kg	Da 10 kg a inferiore di 100 kg	Maggiore o uguale di 100 kg
A. Stato solido	1. Bassa	1. Bassa	1. Bassa	2. Moderata	2. Moderata
B. Nebbia	1. Bassa	1. Bassa	1. Bassa	2. Moderata	2. Moderata
C. Liquido a bassa volatilità	1. Bassa	2. Moderata	3. Rilevante	3. Rilevante	4. Alta
D. Polvere fine	1. Bassa	3. Rilevante	3. Rilevante	4. Alta	4. Alta
E. Liquido a media volatilità	1. Bassa	3. Rilevante	3. Rilevante	4. Alta	4. Alta
F. Liquido ad alta volatilità	1. Bassa	3. Rilevante	3. Rilevante	4. Alta	4. Alta
G. Stato gassoso	2. Moderata	3. Rilevante	4. Alta	4. Alta	4. Alta

Matrice di presenza effettiva

La seconda matrice è una funzione dell'indicatore precedentemente determinato, "*Presenza potenziale*", e della variabile "*Tipologia d'uso*" dei prodotti chimici impiegati e restituisce un indicatore (crescente) della presenza effettiva di agenti chimici aerodispersi su tre livelli.

1. Bassa

2. Media
3. Alta

I valori della variabile "Tipologia d'uso" sono ordinati in maniera decrescente relativamente alla possibilità di dispersione in aria di agenti chimici durante la lavorazione.

Matrice di presenza effettiva

Tipologia d'uso		A.	B.	C.	D.
Livello di Presenza potenziale		Sistema chiuso	Inclusione in matrice	Uso controllato	Uso dispersivo
1.	Bassa	1. Bassa	1. Bassa	1. Bassa	2. Media
2.	Moderata	1. Bassa	2. Media	2. Media	3. Alta
3.	Rilevante	1. Bassa	2. Media	3. Alta	3. Alta
4.	Alta	2. Media	3. Alta	3. Alta	3. Alta

Matrice di presenza controllata

La terza matrice è una funzione dell'indicatore precedentemente determinato, "Presenza effettiva", e della variabile "Tipologia di controllo" dei prodotti chimici impiegati e restituisce un indicatore (crescente) su tre livelli della presenza controllata, ovvero, della presenza di agenti chimici aerodispersi a valle del processo di controllo della lavorazione.

1. Bassa
2. Media
3. Alta

I valori della variabile "Tipologia di controllo" sono ordinati in maniera decrescente relativamente alla possibilità di dispersione in aria di agenti chimici durante la lavorazione.

Matrice di presenza controllata

Tipologia di controllo		A.	B.	C.	D.	E.
Livello di Presenza effettiva		Contenimento completo	Aspirazione localizzata	Segregazione Separazione	Ventilazione generale	Manipolazione diretta
1.	Bassa	1. Bassa	1. Bassa	1. Bassa	2. Media	2. Media
2.	Media	1. Bassa	2. Media	2. Media	3. Alta	3. Alta
3.	Alta	1. Bassa	2. Media	3. Alta	3. Alta	3. Alta

Matrice di esposizione potenziale

La quarta è ultima matrice è una funzione dell'indicatore precedentemente determinato, "Presenza controllata", e della variabile "Tempo di esposizione" ai prodotti chimici impiegati e restituisce un indicatore (crescente) su quattro livelli della esposizione potenziale dei lavoratori, ovvero, di intensità di esposizione indipendente dalla distanza dalla sorgente di rischio chimico.

1. Bassa
2. Moderata
3. Rilevante
4. Alta

La variabile "Tempo di esposizione" è una stima della massima esposizione temporale del lavoratore alla sorgente di rischio su base giornaliera, indipendentemente dalla frequenza d'uso del prodotto su basi temporali più ampie.

Matrice di esposizione potenziale

Tempo d'esposizione		A.	B.	C.	D.	E.
Livello di Presenza controllata		Inferiore a 15 min	Da 15 min a inferiore a 2 ore	Da 2 ore a inferiore di 4 ore	Da 4 ore a inferiore a 6 ore	Maggiore o uguale a 6 ore
1.	Bassa	1. Bassa	1. Bassa	2. Moderata	2. Moderata	3. Rilevante
2.	Media	1. Bassa	2. Moderata	3. Rilevante	3. Rilevante	4. Alta
3.	Alta	2. Moderata	3. Rilevante	4. Alta	4. Alta	4. Alta

Esposizione per via inalatoria ($E_{in, lav}$) da attività lavorativa

L'indice di Esposizione per via inalatoria di un agente chimico derivante da un'attività lavorativa ($E_{in, lav}$) è una funzione di tre variabili, risolta mediante un sistema a matrici di progressive. L'indice risultante può assumere valori compresi tra 1 e 10, a seconda del livello di esposizione determinato mediante la matrice predetta.

Livello di esposizione		Esposizione ($E_{in, lav}$)
A.	Basso	1
B.	Moderato	3
C.	Rilevante	7
D.	Alto	10

Il sistema di matrici adottato è una versione modificata del sistema precedentemente analizzato al fine di tener conto della peculiarità dell'esposizione ad agenti chimici durante le lavorazioni e i dati di ingresso sono le seguenti tre

variabili:

- Quantitativi presenti
- Tipologia di controllo
- Tempo d'esposizione

Matrice di presenza controllata

La matrice di presenza controllata tiene conto della variabile "Quantitativi presenti" dei prodotti chimici e impiegati e della variabile "Tipologia di controllo" degli stessi e restituisce un indicatore (crescente) della presenza effettiva di agenti chimici aerodispersi su tre livelli.

1. Bassa
2. Media
3. Alta

Matrice di presenza controllata

Tipologia di controllo		A.	B.	C.	D.
Quantitativi presenti		Contenimento completo	Aspirazione controllata	Segregazione Separazione	Ventilazione generale
1.	Inferiore a 10 kg	1. Bassa	1. Bassa	1. Bassa	2. Media
2.	Da 10 kg a inferiore a 100 kg	1. Bassa	2. Media	2. Media	3. Alta
3.	Maggiore o uguale a 100 kg	1. Bassa	2. Media	3. Alta	3. Alta

Matrice di esposizione inalatoria

La matrice di esposizione è una funzione dell'indicatore precedentemente determinato, "Presenza controllata", e della variabile "Tempo di esposizione" ai fumi prodotti dalla lavorazione e restituisce un indicatore (crescente) su quattro livelli della esposizione per inalazione.

1. Bassa
2. Moderata
3. Rilevante
4. Alta

La variabile "Tempo di esposizione" è una stima della massima esposizione temporale del lavoratore alla sorgente di rischio su base giornaliera.

Matrice di esposizione inalatoria

Tempo d'esposizione		A.	B.	C.	D.	E.
Livello di Presenza controllata		Inferiore a 15 min	Da 15 min a inferiore a 2 ore	Da 2 ore a inferiore di 4 ore	Da 4 ore a inferiore a 6 ore	Maggiore o uguale a 6 ore
1.	Bassa	1. Bassa	1. Bassa	2. Moderata	2. Moderata	3. Rilevante
2.	Media	1. Bassa	2. Moderata	3. Rilevante	3. Rilevante	4. Alta
3.	Alta	2. Moderata	3. Rilevante	4. Alta	4. Alta	4. Alta

Esposizione per via cutanea (E_{cu})

L'indice di Esposizione per via cutanea di un agente chimico (E_{cu}) è una funzione di due variabili, "Tipologia d'uso" e "Livello di contatto", ed è determinato mediante la seguente matrice di esposizione.

Matrice di esposizione cutanea

Livello di contatto		A.	B.	C.	D.
Tipologia d'uso		Nessun contatto	Contatto accidentale	Contatto discontinuo	Contatto esteso
1.	Sistema chiuso	1. Bassa	1. Bassa	2. Moderata	3. Rilevante
2.	Inclusione in matrice	1. Bassa	2. Moderata	2. Moderata	3. Rilevante
3.	Uso controllato	1. Bassa	2. Moderata	3. Rilevante	4. Alta
3.	Uso dispersivo	1. Bassa	3. Rilevante	3. Rilevante	4. Alta

L'indice risultante può assumere valori compresi tra 1 e 10, a seconda del livello di esposizione determinato mediante la matrice predetta.

Livello di esposizione		Esposizione cutanea (E_{cu})
A.	Basso	1
B.	Moderato	3
C.	Rilevante	7
D.	Alto	10

ESITO DELLA VALUTAZIONE RISCHIO CHIMICO

Di seguito è riportato l'elenco delle mansioni addette ad attività lavorative che espongono ad agenti chimici e il relativo esito della valutazione del rischio.

Lavoratori e Macchine

Mansione	ESITO DELLA VALUTAZIONE
1) Addetto al getto in calcestruzzo per le strutture in elevazione	Rischio sicuramente: "Irrilevante per la salute".
2) Addetto al getto in calcestruzzo per opere d'arte in lavori stradali	Rischio sicuramente: "Irrilevante per la salute".
3) Addetto alla realizzazione della carpenteria per le strutture in elevazione	Rischio sicuramente: "Irrilevante per la salute".
4) Addetto alla realizzazione di segnaletica orizzontale	Rischio sicuramente: "Irrilevante per la salute".

SCHEDE DI VALUTAZIONE RISCHIO CHIMICO

Le seguenti schede di valutazione del rischio chimico riportano l'esito della valutazione eseguita per singola attività lavorativa con l'individuazione delle mansioni addette, delle sorgenti di rischio e la relativa fascia di esposizione.

Le eventuali disposizioni relative alla sorveglianza sanitaria, all'informazione e formazione, all'utilizzo di dispositivi di protezione individuale e alle misure tecniche e organizzative sono riportate nel documento della sicurezza di cui il presente è un allegato.

Tabella di correlazione Mansione - Scheda di valutazione

Mansione	Scheda di valutazione
Addetto al getto in calcestruzzo per le strutture in elevazione	SCHEDA N.1
Addetto al getto in calcestruzzo per opere d'arte in lavori stradali	SCHEDA N.1
Addetto alla realizzazione della carpenteria per le strutture in elevazione	SCHEDA N.1
Addetto alla realizzazione di segnaletica orizzontale	SCHEDA N.1

SCHEDA N.1

Rischi per la salute dei lavoratori per impiego di agenti chimici in ogni tipo di procedimento, compresi la produzione, la manipolazione, l'immagazzinamento, il trasporto o l'eliminazione e il trattamento dei rifiuti, o che risultino da tale attività lavorativa.

Sorgente di rischio					
Pericolosità della sorgente	Esposizione inalatoria	Rischio inalatorio	Esposizione cutanea	Rischio cutaneo	Rischio chimico
[P _{chim}]	[E _{chim,in}]	[R _{chim,in}]	[E _{chim,cu}]	[R _{chim,cu}]	[R _{chim}]
1) Sostanza utilizzata					
1.00	3.00	3.00	3.00	3.00	4.24
Fascia di appartenenza:					
Rischio sicuramente: "Irrilevante per la salute".					
Mansioni:					
Addetto al getto in calcestruzzo per le strutture in elevazione; Addetto al getto in calcestruzzo per opere d'arte in lavori stradali; Addetto alla realizzazione della carpenteria per le strutture in elevazione; Addetto alla realizzazione di segnaletica orizzontale.					

Dettaglio delle sorgenti di rischio:

1) Sostanza utilizzata

Pericolosità(P_{chim}):

---. Sostanze e preparati non classificati pericolosi e non contenenti nessuna sostanza pericolosa = 1.00.

Esposizione per via inalatoria(E_{chim,in}):

- Proprietà chimico fisiche: Polvere fine;
- Quantitativi presenti: Da 1 Kg a inferiore di 10 Kg;
- Tipologia d'uso: Uso controllato;
- Tipologia di controllo: Ventilazione generale;
- Tempo d'esposizione: Inferiore di 15 min;

- Distanza dalla sorgente: Inferiore ad 1 m.

Esposizione per via cutanea($E_{chm, cu}$):

- Livello di contatto: Contatto accidentale;
- Tipologia d'uso: Uso controllato.

ANALISI E VALUTAZIONE MICROCLIMA FREDDO SEVERO

La valutazione del rischio specifico è stata effettuata ai sensi della normativa italiana succitata e in particolare si è tenuto conto della specifica normativa tecnica di riferimento:

- **UNI EN ISO 11079:2008**, "Determinazione e interpretazione dello stress termico da freddo con l'utilizzo dell'isolamento termico dell'abbigliamento richiesto (IREQ) e degli effetti del raffreddamento locale".

Premessa

La norma UNI EN ISO 11079:2008 specifica un metodo analitico per la valutazione e l'interpretazione dello stress termico cui è soggetta una persona in un ambiente freddo sia in termini di raffreddamento generale del corpo che del raffreddamento locale di specifiche parti del corpo. Esso si basa su un calcolo dello scambio di calore del corpo, dell'isolamento richiesto dell'abbigliamento (IREQ) per il mantenimento dell'equilibrio termico e l'isolamento fornito dall'insieme dell'abbigliamento in uso o prima di essere utilizzato.

Principi del metodo di valutazione

Il metodo di valutazione ed interpretazione dello stress da ambienti freddi prevede le seguenti fasi riportate in figura.

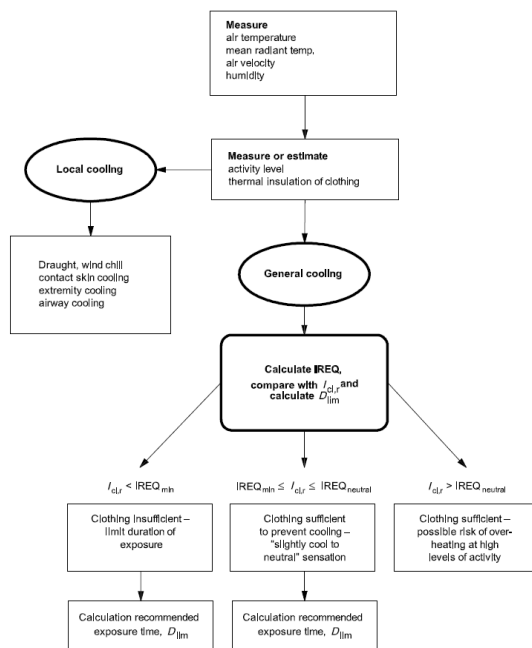


Figura 1 - Diagramma di flusso della procedura di valutazione

Equazione generale di bilancio termico

L'equazione di bilancio termico sul corpo è la seguente:

$$M - W = C_{res} + E_{res} + K + C + R + E + S \tag{1}$$

Questa equazione esprime il fatto che la produzione di energia termica all'interno del corpo, che corrisponde alla differenza tra il metabolismo energetico (M) e la potenza meccanica efficace (W), è bilanciata dagli scambi termici nel tratto respiratorio per convezione (C_{res}) ed evaporazione (E_{res}), dallo scambio alla pelle per conduzione (K), convezione (C), irraggiamento (R) ed evaporazione (E), e da un eventuale accumulo di energia (S) nel corpo. Di seguito sono esplicitate le grandezze che compaiono nell'equazione (1) in termini di principi di calcolo.

Metabolismo energetico, M

La metodologia per la valutazione o la misura del metabolismo energetico è quella definita nella ISO 8996:2004. In particolare si è fatto riferimento alle indicazioni per la sua valutazione come definito dell'appendice C alla norma UNI EN ISO 11079:2008.

Potenza meccanica efficace, W

Nella maggior parte delle situazioni è piccola e può essere trascurata.

Flusso termico convettivo respiratorio, C_{res}

Il flusso termico convettivo respiratorio può essere espresso, in linea di principio, dalla relazione:

$$C_{res} = c_p \cdot V \cdot \frac{t_{ex} - t_a}{A_{Du}} \quad (2)$$

dove C_p è il calore specifico a pressione costante dell'aria secca [joule per kilogrammi di aria secca kelvin], V è la ventilazione polmonare [litri al secondo], t_{ex} è la temperatura dell'aria espirata [gradi celsius], t_a è la temperatura dell'aria [gradi celsius] e A_{Du} è l'area della superficie corporea secondo Du Bois [metro quadrato].

Flusso termico evaporativo respiratorio, E_{res}

Il flusso termico evaporativo respiratorio può essere espresso, in linea di principio, con la relazione:

$$E_{res} = c_e \cdot V \cdot \frac{W_{ex} - W_a}{A_{Du}} \quad (3)$$

dove C_e è il calore latente di vaporizzazione dell'acqua [joule per kilogrammo], V è la ventilazione polmonare [litri al secondo], W_{ex} è l'umidità specifica dell'aria espirata [kilogrammi di acqua per kilogrammo di aria secca], W_a è l'umidità specifica dell'aria [kilogrammi di acqua per kilogrammo di aria secca] e A_{Du} è l'area della superficie corporea secondo Du Bois [metro quadrato].

Flusso termico evaporativo alla superficie della pelle, E

La potenza evaporativa massima alla superficie della pelle, può essere espressa come:

$$E = \frac{p_{sk} - p_a}{R_{e,T}} \quad (4)$$

dove $R_{e,T}$ è la resistenza evaporativa totale dell'abbigliamento e dello strato limite d'aria (tiene conto delle caratteristiche dell'abbigliamento, del movimento del soggetto e del movimento dell'aria) [metro quadrato kilopascal per watt], p_{sk} è la pressione del vapore d'acqua alla temperatura della pelle [kilopascal] e p_a è la pressione parziale del vapore d'acqua [kilopascal].

Flusso termico conduttivo, K

Il flusso termico conduttivo è collegato allo scambio tra la superficie del corpo e gli oggetti solidi a contatto con esso. Sebbene assume una significativa importanza per il bilancio termico locale, lo stesso può essere inglobato negli scambi convettivo e radiativo che si avrebbero se questa superficie non fosse in contatto con alcun corpo solido.

Flusso termico convettivo, C

Il flusso termico convettivo alla superficie della pelle può essere espresso dalla relazione:

$$C = h_c \cdot f_{cl} \cdot (t_{cl} - t_a) \quad (5)$$

dove h_c è il coefficiente di scambio termico convettivo tra l'abbigliamento e l'aria esterna (tiene conto delle caratteristiche dell'abbigliamento, del movimento del soggetto e del movimento dell'aria) [watt per metro quadro kelvin], f_{cl} è il coefficiente di area dell'abbigliamento [adimensionale], t_{cl} è la temperatura sulla superficie dell'abbigliamento [gradi celsius], t_a è la temperatura dell'aria [gradi celsius].

Flusso termico radiativo, R

Il flusso termico radiativo può essere espresso dalla relazione:

$$R = h_r \cdot f_{cl} \cdot (t_{cl} - t_r) \quad (6)$$

dove h_r è il coefficiente di scambio termico radiativo tra l'abbigliamento e l'aria esterna (tiene conto delle caratteristiche dell'abbigliamento, del movimento del soggetto e del movimento dell'aria) [watt per metro quadro kelvin], f_{cl} è il coefficiente di area dell'abbigliamento [adimensionale], t_{cl} è la temperatura sulla superficie

dell'abbigliamento [gradi celsius] e t_r è la temperatura media radiante [gradi celsius].

Flusso termico attraverso il vestiario

Lo scambio termico tramite i vestiti avviene per conduzione, convezione e irraggiamento e attraverso il sudore evaporato. L'effetto del vestiario sullo scambio termico sensibile è determinato dall'isolamento termico dell'insieme degli indumenti e del gradiente di temperatura fra la pelle e la superficie dei vestiti. Il flusso termico sensibile sulla superficie dei vestiti è equivalente allo scambio di calore fra la superficie dei vestiti e l'ambiente.

Lo scambio termico attraverso i vestiti, quindi, è funzione dell'isolamento termico totale dell'abbigliamento:

$$\frac{t_{sk} - t_{cl}}{I_{cl,r}} = R + C = M - W - E_{res} - C_{res} - E - S \quad (7)$$

dove t_{sk} è la temperatura sulla superficie della pelle [gradi celsius] e t_{cl} è la temperatura sulla superficie dell'abbigliamento [gradi celsius] e $I_{cl,r}$ è l'isolamento termico dell'abbigliamento corretto degli effetti di penetrazione del vento e dell'attività lavorativa [metro quadro kelvin per watt].

Calcolo dell'IREQ

Sulla base delle equazioni precedenti, in stato stazionario e usando le ipotesi fatte sui flussi di calore per conduzione, l'isolamento di abbigliamento richiesto, IREQ, è calcolato sulla base dell'equazione seguente:

$$IREQ = \frac{t_{sk} - t_{cl}}{I_{cl,r}} \quad (8)$$

Entrambe le equazioni (7) e (8) esprimono lo scambio di calore "secco" sulla superficie dei vestiti quando il corpo è in equilibrio termico, da cui la relazione esistente tra $I_{cl,r}$ e IREQ.

L'equazione precedente contiene due variabili incognite (IREQ e t_{cl}) per cui la stessa è risolta come segue:

$$t_{cl} = t_{sk} - IREQ \cdot (M - W - E_{res} - C_{res} - E) \quad (9)$$

Questa espressione in t_{cl} è sostituita nelle formula di calcolo dei termini dell'equazione (8) in particolare per il calcolo di R e C funzione della variabile t_{cl} . Il valore di IREQ che soddisfa l'equazione (8) è calcolato per iterazione.

Confronto tra il valore di IREQ e l'isolamento dell'abbigliamento utilizzato

Lo scopo principale del metodo IREQ è quello di analizzare se l'abbigliamento utilizzato fornisce o no l'isolamento sufficiente per assicurare un definito livello di bilancio termico. Il valore dell'isolamento termico del vestiario è il valore di isolamento di base, I_{cl} . Per poter utilizzare questo dato per un confronto con il valore di IREQ, il valore deve essere opportunamente corretto. Il valore corretto $I_{cl,r}$ non è tabellato ma è determinato sulla base di ulteriori informazioni relativamente all'abbigliamento effettivo (isolamento di base, la permeabilità all'aria), al vento e al livello di attività.

Il valore di abbigliamento corretto $I_{cl,r}$ è confrontato con l'IREQ precedentemente calcolato e ne deriva che:

$$- I_{cl,r} \geq IREQ_{neutral} \quad (A)$$

L'insieme dell'abbigliamento selezionato fornisce un isolamento più che sufficiente. Il troppo isolamento può aumentare il rischio di surriscaldamento, con conseguente eccessiva sudorazione e progressivo assorbimento da parte dell'abbigliamento dell'umidità dovuta al sudore con conseguente potenziale rischio di ipotermia. L'isolamento dell'abbigliamento deve essere ridotto.

$$- IREQ_{min} \leq I_{cl,r} \leq IREQ_{neutral} \quad (B)$$

L'insieme dell'abbigliamento selezionato fornisce un isolamento adeguato. Il livello di sforzo fisiologico può variare da alto a basso e le condizioni termiche sono percepiti da "leggermente freddo" a "neutrale". Nessuna azione è richiesta, tranne una ulteriore valutazione degli effetti di raffreddamento locali.

$$- I_{cl,r} \leq IREQ_{min} \quad (C)$$

L'insieme dell'abbigliamento selezionato non fornisce un adeguato isolamento atto ad evitare il raffreddamento del corpo. C'è un crescente rischio di ipotermia con esposizione progressiva:

Tempo di esposizione, D_{lim}

Quando il valore corretto dei capi di abbigliamento selezionati o usati è minore dell'isolamento richiesto calcolato (IREQ), il tempo di esposizione deve essere limitato per impedire il raffreddamento progressivo del corpo. Una certa riduzione del contenuto di calore nel corpo (Q) è accettabile durante l'esposizione di alcune ore e può essere usata per calcolare la durata di esposizione quando il tasso di accumulo di calore è noto (S).

La durata di esposizione limite (D_{lim}) al freddo è definita come il tempo di massimo di esposizione suggerito con abbigliamento disponibile o selezionato è calcolato come segue:

$$D_{lim} = \frac{Q_{lim}}{S} \quad (10)$$

dove Q_{lim} è la massima perdita di energia tollerabile senza serie conseguenze ed S rappresenta il raffreddamento del corpo umano il cui valore si ottiene dalla soluzione del bilancio di energia, come segue:

$$S = M - W - E_{res} - C_{res} - E - R - C \quad (11)$$

Indice di rischio locale

L'indice locale viene utilizzato per proteggere il soggetto esposto dalle conseguenze di un eccessivo raffreddamento in specifiche parti del corpo (mani, piedi, testa) che, per la combinazione di modesta protezione e alto rapporto superficie/volume, risultano particolarmente sensibili al raffreddamento di tipo convettivo dovuto alla combinazione della bassa temperatura e del vento.

In particolare, l'indice utilizzato è detto "wind chill temperature" ed è identificato dal simbolo t_{wc} .

La temperatura t_{wc} è calcolata come segue:

$$t_{wc} = 13,12 + 0,6215 \cdot t_a - 11,37 \cdot v_{10}^{0,16} + 0,395 \cdot t_a \cdot v_{10}^{0,16} \quad (12)$$

dove v_{10} è la velocità dell'aria misurata a 10 metri dal livello del suolo, ovvero, determinata moltiplicando per 1,5 la velocità dell'aria a terra.

Nella tabella seguente la norma UNI EN ISO 11079:2008 classifica il rischio di congelamento della pelle in funzione della temperatura risultante dal calcolo.

Prospetto D.2. - Correlazione tra la t_{wc} e il tempo di congelamento della pelle

Rischio	t_{wc}	Effetto sulla pelle
1	da -10 a -24°C	Freddo insopportabile
2	da -25 a -34°C	Molto freddo; rischio di congelamento della pelle
3	da -35 a -59°C	Freddo pungente; la pelle esposta può congelarsi in dieci minuti
4	minore di -60°C	Estremamente freddo; la pelle esposta può congelarsi entro due minuti

Prospetto D.2 - UNI EN ISO 11079:2007: Correlazione tra la "wind chill temperature" e il tempo di congelamento della pelle esposta.

ESITO DELLA VALUTAZIONE MICROCLIMA FREDDO SEVERO

Di seguito è riportato l'elenco delle condizioni di lavoro che espongono i lavoratori a microclima (freddo severo) e il relativo esito della valutazione del rischio.

Condizioni di lavoro

Condizione di lavoro	ESITO DELLA VALUTAZIONE
1) Cantiere invernale (condizioni di freddo severo)	Le condizioni di lavoro sono accettabili.

SCHEDE DI VALUTAZIONE MICROCLIMA FREDDO SEVERO

Le schede di rischio che seguono riportano l'esito della valutazione eseguita.

Le eventuali disposizioni relative alla sorveglianza sanitaria, all'informazione e formazione, all'utilizzo di dispositivi di protezione individuale e alle misure tecniche e organizzative sono riportate nel documento della sicurezza di cui il presente è un allegato.

Tabella di correlazione Organizzazione del cantiere - Scheda di valutazione

Organizzazione del cantiere	Scheda di valutazione
Cantiere invernale (condizioni di freddo severo)	SCHEDA N.1

SCHEDA N.1

Rischi per la salute dei lavoratori durante le lavorazioni che comportano o, che possono comportare, un'esposizione a stress termico in un ambiente freddo (microclima freddo severo).

Analisi della situazione lavorativa									
Dati dell'ambiente termico				Dati dell'attività			Dati dell'abbigliamento		Vento
t_a	r_h	t_r	v_a	D	M	v_w	I_{cl}	p	t_{wc}
[°C]	[%]	[°C]	[m/s]	[min]	[W/m ²]	[m/s]	[clo]	[l/m ² s]	[°C]
0.0	85.0	0.00	0.10	480	100	0.00	2.20	50	5
Risultati del calcolo									
Isolamento dell'abbigliamento richiesto minimo ($IREQ_{minimo}$) = 1.90 clo									
Isolamento dell'abbigliamento richiesto neutro ($IREQ_{neutro}$) = 2.20 clo									
Tempo massimo ammissibile di esposizione calcolato rispetto $IREQ_{minimo}(D_{lim\ minimo})$ = 480 min									
Tempo massimo ammissibile di esposizione calcolato rispetto $IREQ_{minimo}(D_{lim\ neutro})$ = 480 min									
Fascia di appartenenza:									
Le condizioni di lavoro sono accettabili.									
Organizzazione del cantiere:									
Cantiere invernale (condizioni di freddo severo).									
Descrizione della situazione lavorativa:									
Situazione lavorativa									
Tipologia di attività:									
Attività leggere									
Abbigliamento di lavoro:									
Maglietta intima, mutande, pantaloni isolati, giacca isolata, soprapantaloni, sopra giacca, calze, scarpe									
Verifica di congelamento della pelle esposta:									
Effetto trascurabile									

Legenda	
Ambiente termico	
t_a	temperatura dell'aria [°C];
t_r	temperatura media radiante [°C];
r_h	umidità relativa dell'aria [%];
v_a	velocità dell'aria [m/s].
Attività	
M	metabolismo energetico [W/m ²];
v_w	velocità di marcia [m/s];
Abbigliamento	
I_{cl}	isolamento termico dell'abbigliamento [clo];
p	Permeabilità dell'abbigliamento all'aria [l/m ² s];
Verifica locale	
t_{wc}	Temperatura Wind Chill [°C].

PIANO DI SICUREZZA E COORDINAMENTO

(Allegato XV e art. 100 del D.Lgs. 9 aprile 2008, n. 81 e s.m.i.)
(D.Lgs. 3 agosto 2009, n. 106)

PLANIMETRIE DI CANTIERE

TAVOLE ESECUTIVE DI PROGETTO
(D.Lgs. 3 agosto 2009, n. 106)

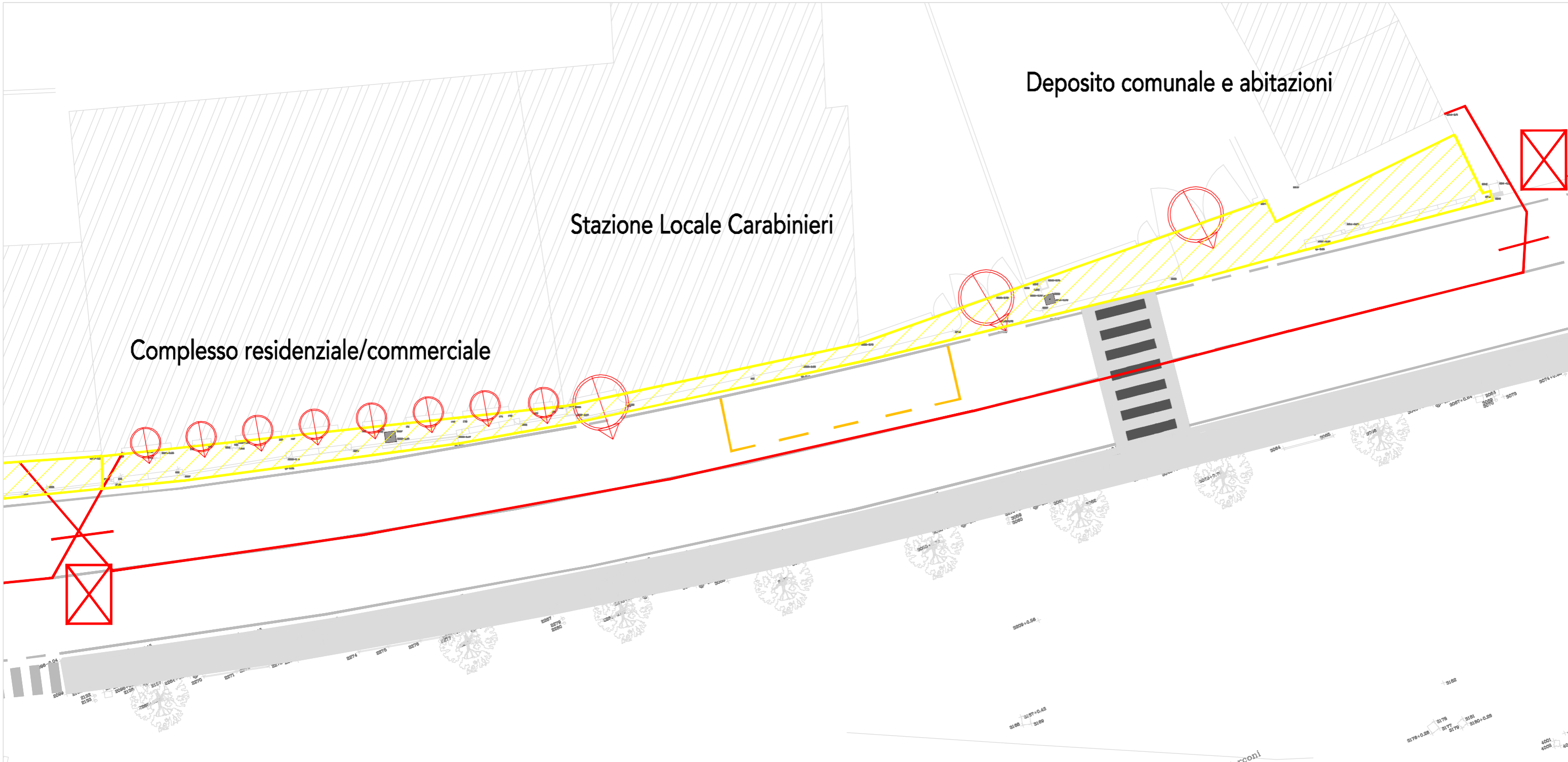
OGGETTO: Abbattimento barriere architettoniche del marciapiede Via Marconi lato nord
COMMITTENTE: Comune di Lovere
CANTIERE: Via Guglielmo Marconi

Rogno, 29/11/2017

Coordinatore per la Progettazione

AlexToigo
■■■■ ingegnere civile

Via Montegrappa, 27/A - 24060 Rogno (BG) - Tel. 035 43.40.986 - Fax 035 43.40.984
P.IVA 03370780169 - C.F. TGOI79E29Z133E - alex@toigo.it - www.toigo.it








LAYOUT 01

Abbattimento barriere architettoniche marciapiede
via Marconi lato Nord - Lovere BG

Layout di cantiere - FASE 1

Novembre 2017

Legenda

-  Area di intervento
-  Recinzione di cantiere
-  Ingresso al cantiere
-  Accessi privati/pubblici
-  Zona di demolizione
-  Cartellonistica di cantiere

Municipio - Villa Milesi

Complesso re









LAYOUT 02

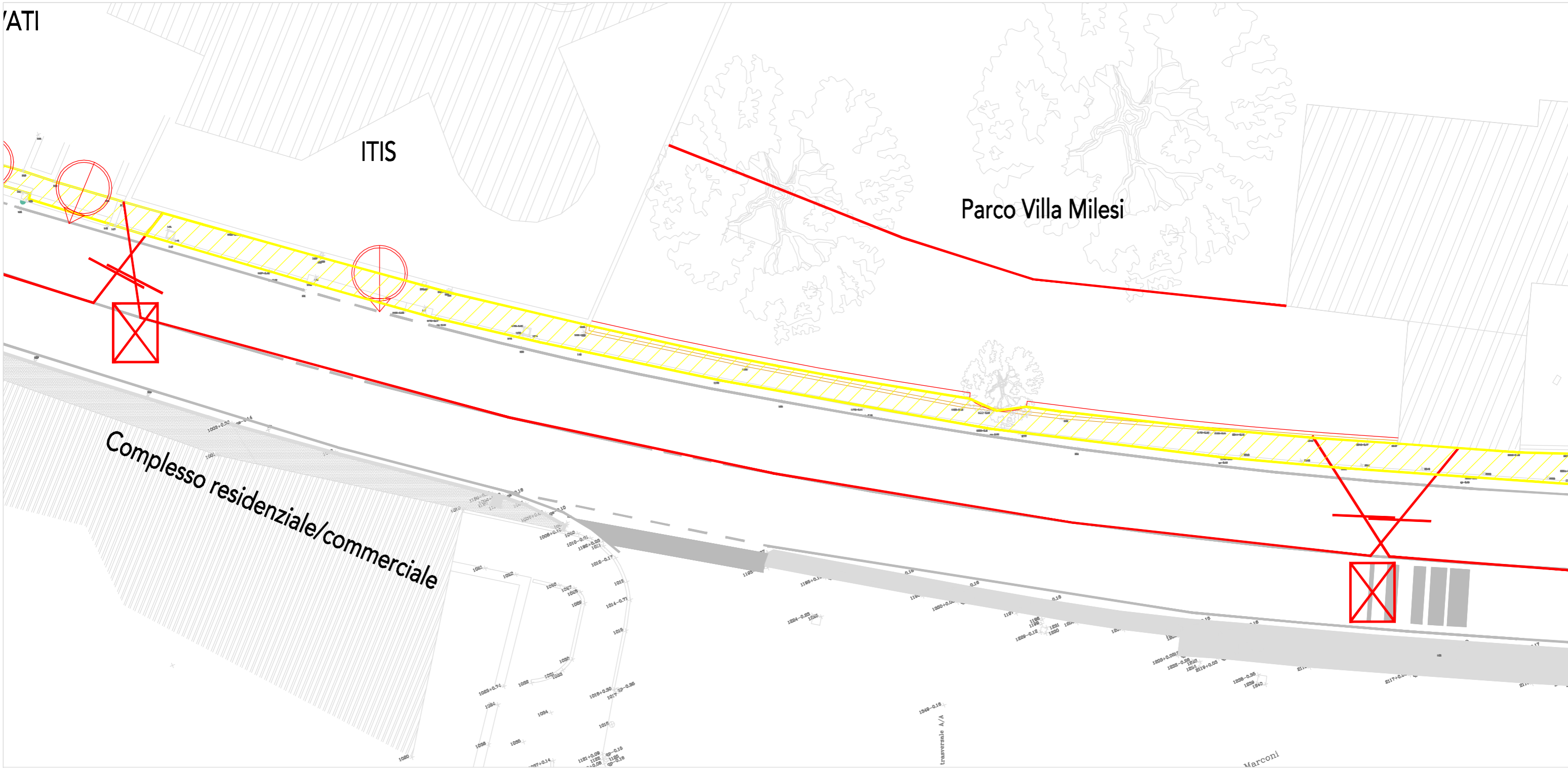
Abbattimento barriere architettoniche marciapiede
via Marconi lato Nord - Lovere BG

Layout di cantiere - FASE 2

Novembre 2017

Legenda

-  Area di intervento
-  Recinzione di cantiere
-  Ingresso al cantiere
-  Accessi privati/pubblici
-  Zona di demolizione
-  Cartellonistica di cantiere








LAYOUT 03

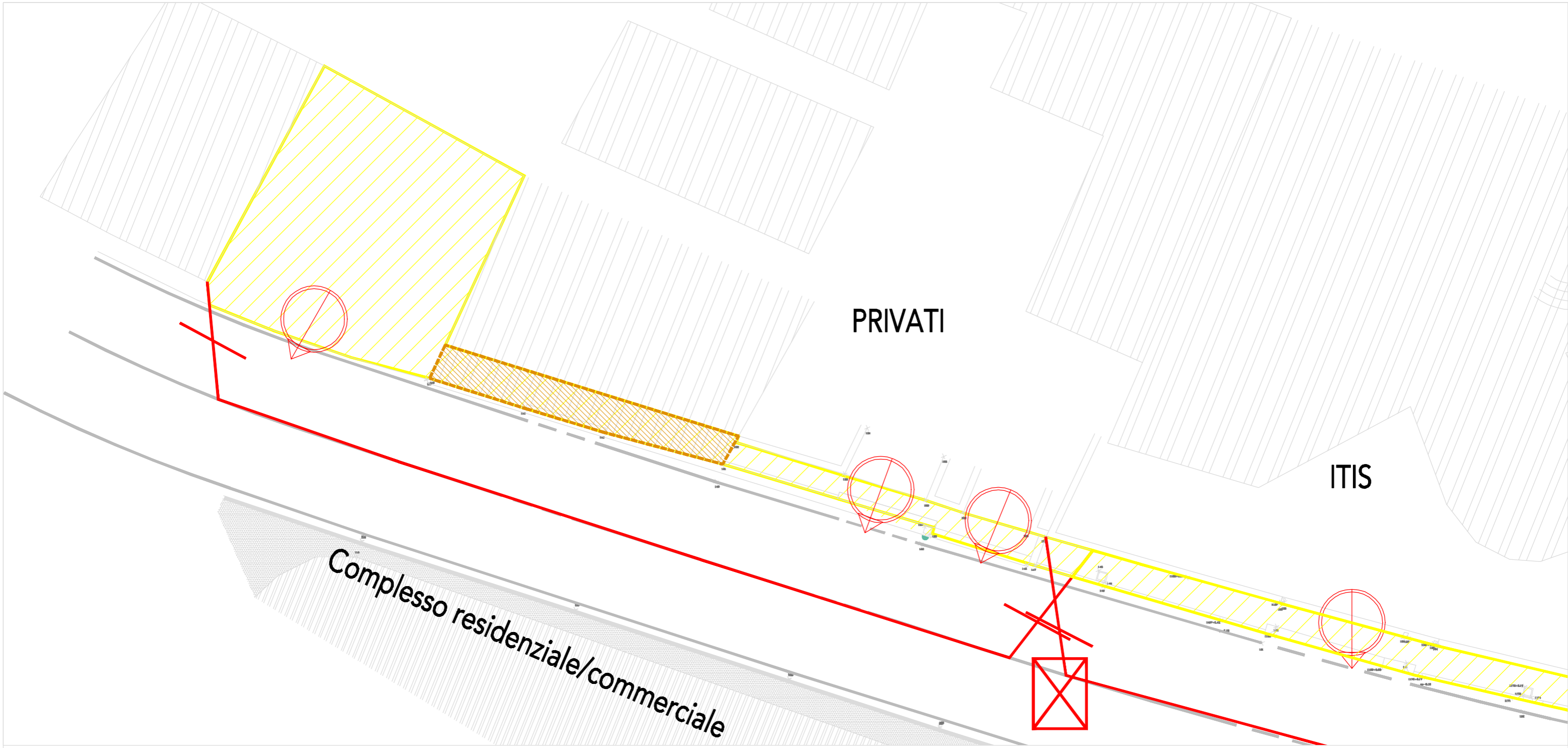
Abbattimento barriere architettoniche marciapiede
via Marconi lato Nord - Lovere BG

Layout di cantiere - FASE 3

Novembre 2017

Legenda

-  Area di intervento
-  Recinzione di cantiere
-  Ingresso al cantiere
-  Accessi privati/pubblici
-  Zona di demolizione
-  Cartellonistica di cantiere









LAYOUT 04

Abbattimento barriere architettoniche marciapiede
via Marconi lato Nord - Lovere BG

Layout di cantiere - FASE 4

Novembre 2017

Legenda

-  Area di intervento
-  Recinzione di cantiere
-  Ingresso al cantiere
-  Accessi privati/pubblici
-  Zona di demolizione
-  Cartellonistica di cantiere

PIANO DI SICUREZZA E COORDINAMENTO

(Allegato XV e art. 100 del D.Lgs. 9 aprile 2008, n. 81 e s.m.i.)
(D.Lgs. 3 agosto 2009, n. 106)

FASCICOLO CON LE CARATTERISTICHE DELL'OPERA

per la prevenzione e protezione dai rischi

(Allegato XVI e art. 91 del D.Lgs. 9 aprile 2008, n. 81 e s.m.i.)
(D.Lgs. 3 agosto 2009, n. 106)

OGGETTO: Abbattimento barriere architettoniche del marciapiede Via Marconi lato nord

COMMITTENTE: Comune di Lovere

CANTIERE: Via Guglielmo Marconi

Rogno, 29/11/2017

Coordinatore per la Progettazione

AlexToigo
■■■ ingegnere civile

Via Montegrappa, 27/A - 24060 Rogno (BG) - Tel. 035 43.40.986 - Fax 035 43.40.984
P.IVA 03370780169 - C.F. TGOLXA79E29Z133E - alex@toigo.it - www.toigo.it

Scheda I: Descrizione sintetica dell'opera ed individuazione dei soggetti interessati

Descrizione sintetica dell'opera

L'intervento mira all'abbattimento delle barriere architettoniche del marciapiede lato nord lungo Via Marconi e consistono in:

- rimozione di un tratto di marciapiede che va da Ingresso Ex Stazione WFF a piazzola ex ingresso ITIS transitando dinnanzi al municipio (Villa Milesi)
- demolizione di una porzione di fabbricato privato per completare il transito pedonale vicino all'ex ingresso ITIS
- realizzazione del nuovo marciapiede con abbattimento delle barriere architettoniche
- posizionamento di una nuova pensilina metallica di attesa autobus
- pavimentazione in cubetti di porfido (sanpietrini) di tutto il nuovo tratto di marciapiede ristrutturato.

Durata effettiva dei lavori			
Inizio lavori:	01/03/2018	Fine lavori:	03/07/2018

Indirizzo del cantiere			
Indirizzo:	Via Guglielmo Marconi		
CAP:	24065	Città:	Lovere
		Provincia:	Bergamo

Committente	
ragione sociale:	Comune di Lovere
indirizzo:	Via G. Marconi, 19 20465 Lovere [Bergamo]
telefono:	035/983623
<i>nella Persona di:</i>	
cognome e nome:	Chierici Francesca
indirizzo:	Via G. Marconi, 19 24065 Lovere [Bergamo]
cod.fisc.:	81003470168
tel.:	035/983623

Progettista	
cognome e nome:	Toigo Alex
indirizzo:	Via Largo Aldo Moro, 02 24060 Rogno [Bergamo]
cod.fisc.:	TGOLXA79E29Z133E
tel.:	0354340986
mail.:	alex@toigo.it

Direttore dei Lavori	
cognome e nome:	Toigo Alex
indirizzo:	Via Largo Aldo Moro, 02 24060 Rogno [Bergamo]
cod.fisc.:	TGOLXA79E29Z133E
tel.:	0354340986
mail.:	alex@toigo.it

Coordinatore Sicurezza in fase di progettazione	
cognome e nome:	Toigo Alex
indirizzo:	Via Largo Aldo Moro, 02 24060 Rogno [Bergamo]
cod.fisc.:	TGOLXA79E29Z133E
tel.:	0354340986
mail.:	alex@toigo.it

Coordinatore Sicurezza In fase di esecuzione	
cognome e nome:	Toigo Alex
indirizzo:	Via Largo Aldo Moro, 02 24060 Rogno [Bergamo]
cod.fisc.:	TGOLXA79E29Z133E
tel.:	0354340986
mail.:	alex@toigo.it

Collaudatore in corso d'opera	
cognome e nome:	Bendotti Roberto
indirizzo:	Via San Gottardo, 34 24062 Costa Volpino [Bergamo]
cod.fisc.:	BNDRRT79B07L388W
tel.:	347/8893065
mail.:	roberto.bendotti@ingpec.eu

Impresa opere stradali	

Carpentiere	

Posatore	



Scheda II-1: Misure preventive e protettive in dotazione dell'opera ed ausiliarie

01 OPERE STRADALI

01.01 Strade

Le strade rappresentano parte delle infrastrutture della viabilità che permettono il movimento o la sosta veicolare e il movimento pedonale. La classificazione e la distinzione delle strade viene fatta in base alla loro natura ed alle loro caratteristiche:

- autostrade;
- strade extraurbane principali;
- strade extraurbane secondarie;
- strade urbane di scorrimento;
- strade urbane di quartiere;
- strade locali.

Da un punto di vista delle caratteristiche degli elementi della sezione stradale si possono individuare: la carreggiata, la banchina, il margine centrale, i cigli, le cunette, le scarpate e le piazzole di sosta. Le strade e tutti gli elementi che ne fanno parte vanno mantenuti periodicamente non solo per assicurare la normale circolazione di veicoli e pedoni ma soprattutto nel rispetto delle norme sulla sicurezza e la prevenzione di infortuni a mezzi e persone.

01.01.01 Banchina

È una parte della strada, libera da qualsiasi ostacolo (segnaletica verticale, delineatori di margine, dispositivi di ritenuta), compresa tra il margine della carreggiata e il più vicino tra i seguenti elementi longitudinali: marciapiede, spartitraffico, arginello, ciglio interno della cunetta e ciglio superiore della scarpata nei rilevati.

Scheda II-1

Tipologia dei lavori	Codice scheda	01.01.01.01
Ripristino		

Tipo di intervento	Rischi individuati
Ripristino carreggiata: Riparazioni di eventuali buche e/o fessurazioni mediante ripristino degli strati di fondo, pulizia e rifacimento degli strati superficiali con l'impiego di bitumi stradali a caldo. Rifacimento di giunti degradati. [quando occorre]	Investimento, ribaltamento; Punture, tagli, abrasioni; Urti, colpi, impatti, compressioni; Inalazione fumi, gas, vapori; Rumore.

Informazioni per imprese esecutrici e lavoratori autonomi sulle caratteristiche tecniche dell'opera progettata e del luogo di lavoro

Punti critici	Misure preventive e protettive in dotazione dell'opera	Misure preventive e protettive ausiliarie
Accessi ai luoghi di lavoro		
Sicurezza dei luoghi di lavoro		Occhiali, visiere o schermi; Scarpe di sicurezza; Guanti; Giubbotti ad alta visibilità; Maschera antipolvere, apparecchi filtranti o isolanti; Cuffie o inserti antirumore.
Impianti di alimentazione e di scarico		
Approvvigionamento e movimentazione materiali		
Approvvigionamento e movimentazione attrezzature		
Igiene sul lavoro		
Interferenze e protezione terzi		Segnaletica di sicurezza.

Tavole Allegate

01.01.02 Canalette

Opere di raccolta per lo smaltimento delle acque meteoriche. Possono essere in conglomerato cementizio e/o in materiale

lapideo, talvolta complete di griglie di protezione. Trovano utilizzo ai bordi delle strade, lungo i sentieri, in prossimità dei piazzali di parcheggio, a servizio dei garage, in prossimità aree industriali con normale traffico, ecc..

Scheda II-1

Tipologia dei lavori	Codice scheda	01.01.02.01
Ripristino		

Tipo di intervento	Rischi individuati
Ripristino canalizzazioni: Ripristino delle canalizzazioni, con integrazione di parti mancanti relative alle canalette e ad altri elementi. Pulizia e rimozione di depositi, detriti e fogliame. Sistemazione degli elementi accessori di evacuazione e scarico delle acque meteoriche. [con cadenza ogni 6 mesi]	Investimento, ribaltamento; Punture, tagli, abrasioni; Rumore; Urti, colpi, impatti, compressioni; Inalazione polveri, fibre.

Informazioni per imprese esecutrici e lavoratori autonomi sulle caratteristiche tecniche dell'opera progettata e del luogo di lavoro

Punti critici	Misure preventive e protettive in dotazione dell'opera	Misure preventive e protettive ausiliarie
Accessi ai luoghi di lavoro		
Sicurezza dei luoghi di lavoro		Occhiali, visiere o schermi; Scarpe di sicurezza; Guanti; Giubbotti ad alta visibilità; Maschera antipolvere, apparecchi filtranti o isolanti; Cuffie o inserti antirumore.
Impianti di alimentazione e di scarico		
Approvvigionamento e movimentazione materiali		
Approvvigionamento e movimentazione attrezzature		
Igiene sul lavoro		Gabinetti; Locali per lavarsi.
Interferenze e protezione terzi		Segnaletica di sicurezza.

Tavole Allegate

01.01.03 Confine stradale

Limite della proprietà stradale quale risulta dagli atti di acquisizione o dalle fasce di esproprio del progetto approvato. In alternativa il confine è costituito dal ciglio esterno del fosso di guardia o della cunetta, se presenti, oppure dal piede della scarpata se la strada è in rilevato o dal ciglio superiore della scarpata se la strada è in trincea.

Scheda II-1

Tipologia dei lavori	Codice scheda	01.01.03.01
Ripristino		

Tipo di intervento	Rischi individuati
Ripristino elementi: Ripristino degli elementi di recinzione lungo il confine stradale. [quando occorre]	Punture, tagli, abrasioni; Urti, colpi, impatti, compressioni; Investimento, ribaltamento; Rumore; Inalazione fumi, gas, vapori; Inalazione polveri, fibre.

Informazioni per imprese esecutrici e lavoratori autonomi sulle caratteristiche tecniche dell'opera progettata e del luogo di lavoro

Punti critici	Misure preventive e protettive in dotazione dell'opera	Misure preventive e protettive ausiliarie
Accessi ai luoghi di lavoro		
Sicurezza dei luoghi di lavoro		Scarpe di sicurezza; Guanti; Giubbotti ad alta visibilità; Maschera antipolvere, apparecchi filtranti o isolanti; Cuffie o inserti

		antirumore.
Impianti di alimentazione e di scarico		
Approvvigionamento e movimentazione materiali		
Approvvigionamento e movimentazione attrezzature		
Igiene sul lavoro		
Interferenze e protezione terzi		Segnaletica di sicurezza.

Tavole Allegate	
------------------------	--

01.01.04 Cunette

La cunetta è un manufatto destinato allo smaltimento delle acque meteoriche o di drenaggio, realizzato longitudinalmente od anche trasversalmente all'andamento della strada.

Scheda II-1

Tipologia dei lavori	Codice scheda	01.01.04.01
Ripristino		

Tipo di intervento	Rischi individuati
Ripristino: Ripristino delle cunette mediante pulizia ed asportazione di detriti, depositi e fogliame. Integrazione di parti degradate e/o mancanti. Trattamenti di protezione (anticorrosivi, ecc.) a secondo dei materiali d'impiego. [quando occorre]	Investimento, ribaltamento; Movimentazione manuale dei carichi; Punture, tagli, abrasioni; Rumore; Urti, colpi, impatti, compressioni; Inalazione polveri, fibre.

Informazioni per imprese esecutrici e lavoratori autonomi sulle caratteristiche tecniche dell'opera progettata e del luogo di lavoro

Punti critici	Misure preventive e protettive in dotazione dell'opera	Misure preventive e protettive ausiliarie
Accessi ai luoghi di lavoro		
Sicurezza dei luoghi di lavoro		Occhiali, visiere o schermi; Scarpe di sicurezza; Guanti; Giubbotti ad alta visibilità; Maschera antipolvere, apparecchi filtranti o isolanti; Cuffie o inserti antirumore.
Impianti di alimentazione e di scarico		
Approvvigionamento e movimentazione materiali		
Approvvigionamento e movimentazione attrezzature		
Igiene sul lavoro		
Interferenze e protezione terzi		Segnaletica di sicurezza.

Tavole Allegate	
------------------------	--

01.01.05 Marciapiede

Si tratta di una parte della strada destinata ai pedoni, esterna alla carreggiata, rialzata e/o comunque protetta. Sul marciapiede possono essere collocati alcuni servizi come pali e supporti per l'illuminazione, segnaletica verticale, cartelloni pubblicitari, semafori, colonnine di chiamate di soccorso, idranti, edicole, cabine telefoniche, cassonetti, ecc..

Scheda II-1

Tipologia dei lavori	Codice scheda	01.01.05.01
Manutenzione		

Tipo di intervento	Rischi individuati
Pulizia: Pulizia periodica delle superfici costituenti i percorsi pedonali e rimozione di depositi e detriti. Lavaggio con prodotti	Punture, tagli, abrasioni; Urti, colpi, impatti, compressioni; Getti, schizzi; Inalazione polveri, fibre.

detergenti idonei al tipo di materiale della pavimentazione in uso. [con cadenza ogni mese]	
--	--

Informazioni per imprese esecutrici e lavoratori autonomi sulle caratteristiche tecniche dell'opera progettata e del luogo di lavoro

Punti critici	Misure preventive e protettive in dotazione dell'opera	Misure preventive e protettive ausiliarie
Accessi ai luoghi di lavoro		
Sicurezza dei luoghi di lavoro		Occhiali, visiere o schermi; Scarpe di sicurezza; Guanti; Maschera antipolvere, apparecchi filtranti o isolanti; Giubbotti ad alta visibilità.
Impianti di alimentazione e di scarico		
Approvvigionamento e movimentazione materiali		
Approvvigionamento e movimentazione attrezzature		
Igiene sul lavoro		
Interferenze e protezione terzi		Segnaletica di sicurezza.

Tavole Allegate	
------------------------	--

Scheda II-1

Tipologia dei lavori	Codice scheda	01.01.05.02
Manutenzione		

Tipo di intervento	Rischi individuati
Riparazione pavimentazione: Riparazione delle pavimentazioni e/o rivestimenti dei percorsi pedonali con sostituzione localizzata di elementi rotti o fuori sede oppure sostituzione totale degli elementi della zona degradata e/o usurata. Demolizione ed asportazione dei vecchi elementi, pulizia e ripristino degli strati di fondo, pulizia e posa dei nuovi elementi con l'impiego di malte, colle, sabbia, bitumi liquidi a caldo. Le tecniche di posa e di rifiniture variano in funzione dei materiali, delle geometrie e del tipo di percorso pedonale. [quando occorre]	Movimentazione manuale dei carichi; Punture, tagli, abrasioni; Rumore; Urti, colpi, impatti, compressioni; Inalazione polveri, fibre.

Informazioni per imprese esecutrici e lavoratori autonomi sulle caratteristiche tecniche dell'opera progettata e del luogo di lavoro

Punti critici	Misure preventive e protettive in dotazione dell'opera	Misure preventive e protettive ausiliarie
Accessi ai luoghi di lavoro		
Sicurezza dei luoghi di lavoro		Occhiali, visiere o schermi; Scarpe di sicurezza; Guanti; Cuffie o inserti antirumore; Giubbotti ad alta visibilità; Maschera antipolvere, apparecchi filtranti o isolanti.
Impianti di alimentazione e di scarico		
Approvvigionamento e movimentazione materiali		
Approvvigionamento e movimentazione attrezzature		
Igiene sul lavoro		
Interferenze e protezione terzi		Segnaletica di sicurezza.

Tavole Allegate	
------------------------	--

01.01.06 Pavimentazione stradale in lastricati lapidei

Le pavimentazioni stradali in lastricati lapidei trovano il loro impiego oltre che per fattori estetici, soprattutto per la elevata resistenza all'usura. La scelta dei materiali va fatta in funzione del tipo di strada che è quasi sempre rappresentata da percorsi urbani e inerenti a centri storici. La lavorazione superficiale degli elementi, lo spessore, le dimensioni, ecc. variano anch'essi in funzione del tipo d'impiego. Trovano utilizzo nella fattispecie le pietre come i cubetti di porfido, blocchi di basalto, ecc..

Scheda II-1

Tipologia dei lavori	Codice scheda	01.01.06.01
Manutenzione		

Tipo di intervento	Rischi Individuati
Sostituzione degli elementi degradati: Sostituzione degli elementi usurati o rotti con altri analoghi previa rimozione delle parti deteriorate e relativa preparazione del fondo. [quando occorre]	Elettrocuzione; Movimentazione manuale dei carichi; Punture, tagli, abrasioni; Urti, colpi, impatti, compressioni; Getti, schizzi; Inalazione fumi, gas, vapori; Inalazione polveri, fibre.

Informazioni per imprese esecutrici e lavoratori autonomi sulle caratteristiche tecniche dell'opera progettata e del luogo di lavoro

Punti critici	Misure preventive e protettive in dotazione dell'opera	Misure preventive e protettive ausiliarie
Accessi ai luoghi di lavoro		
Sicurezza dei luoghi di lavoro		Occhiali, visiere o schermi; Scarpe di sicurezza; Guanti; Maschera antipolvere, apparecchi filtranti o isolanti.
Impianti di alimentazione e di scarico		
Approvvigionamento e movimentazione materiali		
Approvvigionamento e movimentazione attrezzature		
Igiene sul lavoro		
Interferenze e protezione terzi		Segnaletica di sicurezza.

Tavole Allegate	
------------------------	--

01.02 Segnaletica stradale verticale

I segnali verticali si dividono nelle seguenti categorie: segnali di pericolo; segnali di prescrizione; segnali di indicazione; inoltre il formato e le dimensioni dei segnali vengono disciplinati dalle norme previste dal nuovo codice della strada. Le caratteristiche dei sostegni e dei supporti e materiali usati per la segnaletica dovranno essere preferibilmente di metallo. Inoltre, per le sezioni circolari, devono essere muniti di dispositivo inamovibile antirotazione del segnale rispetto al sostegno e del sostegno rispetto al terreno. I sostegni, i supporti dei segnali stradali devono essere protetti contro la corrosione. La sezione dei sostegni deve inoltre garantire la stabilità del segnale da eventuali sollecitazioni di origine ambientale (vento, urti, ecc.).

01.02.01 Cartelli segnaletici

Si tratta di elementi realizzati generalmente in scatolari di lamiera in alluminio e/o acciaio di spessori variabili tra 1,0 - 2,5 mm verniciati a forno mediante speciali polveri di poliestere opportunamente preparati a grezzo attraverso le operazioni di sgrassaggio, lavaggio, fosfatazione, passivazione e asciugatura ed infine mediante operazione di primer per alluminio a mano. Essi sono costituiti da sagome aventi forme geometriche, colori, simbologia grafica e testo con caratteristiche tecniche diverse a secondo del significato del messaggio trasmesso. In genere i segnali sono prodotti mediante l'applicazione di pellicole rifrangenti di classi diverse.

Scheda II-1

Tipologia dei lavori	Codice scheda	01.02.01.01
Manutenzione		

Tipo di intervento	Rischi Individuati
Ripristino elementi : Ripristino e/o sostituzione degli elementi usurati della segnaletica con elementi analoghi così come previsto dal nuovo codice della strada. Rimozione del cartello segnaletico e riposizionamento del nuovo segnale e verifica dell'integrazione nel sistema della segnaletica stradale di zona. [quando occorre]	Caduta di materiale dall'alto o a livello; Investimento, ribaltamento; Punture, tagli, abrasioni; Urti, colpi, impatti, compressioni; Inalazione fumi, gas, vapori; Rumore.

Informazioni per imprese esecutrici e lavoratori autonomi sulle caratteristiche tecniche dell'opera progettata e del luogo di lavoro

Punti critici	Misure preventive e protettive in dotazione dell'opera	Misure preventive e protettive ausiliarie
Accessi ai luoghi di lavoro		Trabattelli.
Sicurezza dei luoghi di lavoro		Casco o elmetto; Scarpe di sicurezza; Guanti; Giubbotti ad alta visibilità; Maschera antipolvere, apparecchi filtranti o isolanti; Cuffie o inserti antirumore.
Impianti di alimentazione e di scarico		
Approvvigionamento e movimentazione materiali		
Approvvigionamento e movimentazione attrezzature		
Igiene sul lavoro		
Interferenze e protezione terzi		Segnaletica di sicurezza.

Tavole Allegate

01.03 Segnaletica stradale orizzontale

Si tratta di segnali orizzontali tracciati sulla strada per regolare la circolazione degli autoveicoli e per guidare gli utenti fornendogli prescrizioni ed indicazioni per particolari comportamenti da seguire. Possono essere realizzati in diversi materiali: pitture, materie termoplastiche con applicazione a freddo, materiale termoplastico con applicazione a caldo, materie plastiche a freddo, materiali da postspruzzare, microsfere di vetro da premiscelare, inserti stradali e materiali preformati. Per consentire una maggiore visibilità notturna della segnaletica orizzontale possono essere inserite in essa delle particelle sferiche di vetro trasparente (microsfere di vetro) che sfruttano la retro riflessione dei raggi incidenti provenienti dai proiettori dei veicoli. Inoltre per conferire proprietà antiderapanti alla segnaletica stradale possono essere inseriti dei granuli duri di origine naturale o artificiale (granuli antiderapanti). La segnaletica orizzontale può essere costituita da: strisce longitudinali, strisce trasversali, attraversamenti pedonali o ciclabili, frecce direzionali, iscrizioni e simboli, strisce di delimitazione degli stalli di sosta o per la sosta riservata, isole di traffico o di presegnalamento di ostacoli entro la carreggiata, strisce di delimitazione della fermata dei veicoli in servizio di trasporto pubblico di linea e altri segnali stabiliti dal regolamento. La segnaletica stradale deve essere conforme alle norme vigenti nonché al Nuovo Codice della Strada.

01.03.01 Altri segnali

Vengono elencati tra questi: i segnali orizzontali di cantiere, gli spazi riservati allo stazionamento sulla carreggiata dei cassonetti per la raccolta dei rifiuti solidi urbani, mediante la realizzazione di una striscia gialla continua di larghezza 12 cm, segni orizzontali consistenti in segmenti alternati di colore giallo e nero tracciati sulla faccia verticale del ciglio del marciapiede o della parete che delimita la strada in prossimità di tratti di strada lungo i quali la sosta è vietata e la segnaletica in materiale lapideo in prossimità dei centri abitati con illuminazione pubblica sufficiente.

Scheda II-1

Tipologia dei lavori	Codice scheda
Manutenzione	01.03.01.01

Tipo di intervento	Rischi individuati
Rifacimento : Rifacimento dei segnali mediante la squadratura e l'applicazione di materiali idonei (vernici, vernici speciali, elementi lapidei, ecc.). [con cadenza ogni anno]	Investimento, ribaltamento; Punture, tagli, abrasioni; Urti, colpi, impatti, compressioni; Inalazione fumi, gas, vapori; Rumore; Getti, schizzi.

Informazioni per imprese esecutrici e lavoratori autonomi sulle caratteristiche tecniche dell'opera progettata e del luogo di lavoro

Punti critici	Misure preventive e protettive in dotazione dell'opera	Misure preventive e protettive ausiliarie
Accessi ai luoghi di lavoro		
Sicurezza dei luoghi di lavoro		Occhiali, visiere o schermi; Scarpe di sicurezza; Guanti; Giubbotti ad alta visibilità; Maschera antipolvere, apparecchi filtranti o isolanti; Cuffie o inserti antirumore.

Impianti di alimentazione e di scarico		
Approvvigionamento e movimentazione materiali		
Approvvigionamento e movimentazione attrezzature		
Igiene sul lavoro		
Interferenze e protezione terzi		Segnaletica di sicurezza.

Tavole Allegate	
------------------------	--

01.03.02 Attraversamenti pedonali

Gli attraversamenti pedonali sono evidenziati sulla carreggiata da zebraure con strisce bianche parallele alla direzione di marcia dei veicoli. Essi hanno una lunghezza non inferiore a 2,50 m, sulle strade locali e a quelle urbane di quartiere, mentre sulle altre strade la lunghezza non deve essere inferiore a 4 m. La larghezza delle strisce e degli intervalli è fissata in 50 cm. Le strisce vengono realizzate mediante l'applicazione di vernici, plastiche adesive preformate e/o in materiale lapideo in prossimità dei centri abitati.

Scheda II-1

Tipologia dei lavori	Codice scheda	01.03.02.01
Manutenzione		

Tipo di intervento	Rischi individuati
Rifacimento delle strisce: Rifacimento delle strisce mediante la squadatura e l'applicazione di materiali idonei (vernici, vernici speciali con l'aggiunta di microsfere di vetro, ecc.). [con cadenza ogni anno]	Investimento, ribaltamento; Punture, tagli, abrasioni; Urti, colpi, impatti, compressioni; Inalazione fumi, gas, vapori; Rumore; Getti, schizzi.

Informazioni per imprese esecutrici e lavoratori autonomi sulle caratteristiche tecniche dell'opera progettata e del luogo di lavoro

Punti critici	Misure preventive e protettive in dotazione dell'opera	Misure preventive e protettive ausiliarie
Accessi ai luoghi di lavoro		
Sicurezza dei luoghi di lavoro		Occhiali, visiere o schermi; Scarpe di sicurezza; Guanti; Giubbotti ad alta visibilità; Maschera antipolvere, apparecchi filtranti o isolanti; Cuffie o inserti antirumore.
Impianti di alimentazione e di scarico		
Approvvigionamento e movimentazione materiali		
Approvvigionamento e movimentazione attrezzature		
Igiene sul lavoro		
Interferenze e protezione terzi		Segnaletica di sicurezza.

Tavole Allegate	
------------------------	--

01.03.03 Vernici segnaletiche

Si tratta di vernici sintetiche rifrangenti, specifiche per la realizzazione ed il rifacimento della segnaletica orizzontale (delimitazione delle carreggiate, linee spartitraffico, strisce pedonali, linee di demarcazione delle aree di parcheggio, ecc.). Hanno una buona aderenza al supporto ed una elevata resistenza all'abrasione ed all'usura. Sono composte da pigmenti sintetici ed altri contenuti (biossido di titanio, microsfere di vetro totali, microsfere di vetro sferiche, ecc.).

Scheda II-1

Tipologia dei lavori	Codice scheda	01.03.03.01
Manutenzione		

Tipo di intervento	Rischi individuati
Rifacimento delle vernici segnaletiche: Rifacimento delle vernici segnaletiche mediante la squadratura e l'applicazione di materiali idonei (vernici, vernici speciali con l'aggiunta di microsferi di vetro, ecc.). [quando occorre]	Investimento, ribaltamento; Punture, tagli, abrasioni; Urti, colpi, impatti, compressioni; Inalazione fumi, gas, vapori; Rumore; Getti, schizzi.

Informazioni per imprese esecutrici e lavoratori autonomi sulle caratteristiche tecniche dell'opera progettata e del luogo di lavoro

Punti critici	Misure preventive e protettive in dotazione dell'opera	Misure preventive e protettive ausiliarie
Accessi ai luoghi di lavoro		
Sicurezza dei luoghi di lavoro		Occhiali, visiere o schermi; Scarpe di sicurezza; Guanti; Giubbotti ad alta visibilità; Maschera antipolvere, apparecchi filtranti o isolanti; Cuffie o inserti antirumore.
Impianti di alimentazione e di scarico		
Approvvigionamento e movimentazione materiali		
Approvvigionamento e movimentazione attrezzature		
Igiene sul lavoro		
Interferenze e protezione terzi		Segnaletica di sicurezza.

Tavole Allegate

01.04 Sistemi di sicurezza stradale

Ai sistemi di sicurezza stradale appartengono quei dispositivi il cui scopo è quello di contenere e limitare le eventuali fuoriuscite di veicoli dalla carreggiata stradale. Essi hanno inoltre la funzione di protezione degli utenti di percorsi ed aree adiacenti agli spazi della carreggiata stradale. Le loro caratteristiche si differenziano sia per la loro funzione che per i siti di installazione.

01.04.01 Barriere di sicurezza per pedoni

E' una barriera di sicurezza che viene installata per offrire una guida ai pedoni, ai ciclisti, a cavalieri, agli animali, ecc.. Viene generalmente impiegata lungo il margine di sentieri e marciapiedi per impedire a pedoni e ad altri utenti di oltrepassare da una zona all'altra. Trovano inoltre impiego per gli stessi fini, lungo i ponti o sopra le opere di contenimento.

Scheda II-1

Tipologia dei lavori	Codice scheda
Manutenzione	01.04.01.01

Tipo di intervento	Rischi individuati
Integrazione: Integrazione di parti e/o elementi connessi. Assemblaggio di parti sconnesse o fuori sede. [quando occorre]	Punture, tagli, abrasioni; Urti, colpi, impatti, compressioni; Investimento, ribaltamento; Rumore; Inalazione fumi, gas, vapori; Inalazione polveri, fibre.

Informazioni per imprese esecutrici e lavoratori autonomi sulle caratteristiche tecniche dell'opera progettata e del luogo di lavoro

Punti critici	Misure preventive e protettive in dotazione dell'opera	Misure preventive e protettive ausiliarie
Accessi ai luoghi di lavoro		
Sicurezza dei luoghi di lavoro		Scarpe di sicurezza; Guanti; Giubbotti ad alta visibilità; Maschera antipolvere, apparecchi filtranti o isolanti; Cuffie o inserti antirumore.
Impianti di alimentazione e di scarico		
Approvvigionamento e movimentazione materiali		
Approvvigionamento e movimentazione attrezzature		

Igiene sul lavoro		
Interferenze e protezione terzi		Segnaletica di sicurezza.

Tavole Allegate	
------------------------	--

Scheda II-1

Tipologia dei lavori	Codice scheda	01.04.01.02
Manutenzione		

Tipo di intervento	Rischi individuati
Sistemazione opere complementari: Sistemazione delle opere complementari (fondazioni, supporti, dispositivi di smaltimento delle acque, elementi segnaletica, ecc.). [con cadenza ogni 3 mesi]	Elettrocuzione; Investimento, ribaltamento; Punture, tagli, abrasioni; Rumore; Urti, colpi, impatti, compressioni; Inalazione polveri, fibre; Inalazione fumi, gas, vapori; Getti, schizzi.

Informazioni per imprese esecutrici e lavoratori autonomi sulle caratteristiche tecniche dell'opera progettata e del luogo di lavoro

Punti critici	Misure preventive e protettive in dotazione dell'opera	Misure preventive e protettive ausiliarie
Accessi ai luoghi di lavoro		
Sicurezza dei luoghi di lavoro		Occhiali, visiere o schermi; Scarpe di sicurezza; Guanti; Giubbotti ad alta visibilità; Maschera antipolvere, apparecchi filtranti o isolanti; Cuffie o inserti antirumore.
Impianti di alimentazione e di scarico		
Approvvigionamento e movimentazione materiali		
Approvvigionamento e movimentazione attrezzature		
Igiene sul lavoro		
Interferenze e protezione terzi		Segnaletica di sicurezza.

Tavole Allegate	
------------------------	--

Scheda II-1

Tipologia dei lavori	Codice scheda	01.04.01.03
Manutenzione		

Tipo di intervento	Rischi individuati
Sostituzione: Sostituzione di parti e/o elementi usurati o compromessi (deformati, sganciati, rotti, ecc.). [quando occorre]	Punture, tagli, abrasioni; Urti, colpi, impatti, compressioni; Investimento, ribaltamento; Rumore; Inalazione fumi, gas, vapori; Inalazione polveri, fibre.

Informazioni per imprese esecutrici e lavoratori autonomi sulle caratteristiche tecniche dell'opera progettata e del luogo di lavoro

Punti critici	Misure preventive e protettive in dotazione dell'opera	Misure preventive e protettive ausiliarie
Accessi ai luoghi di lavoro		
Sicurezza dei luoghi di lavoro		Scarpe di sicurezza; Guanti; Giubbotti ad alta visibilità; Maschera antipolvere, apparecchi filtranti o isolanti; Cuffie o inserti antirumore.
Impianti di alimentazione e di scarico		
Approvvigionamento e movimentazione materiali		
Approvvigionamento e movimentazione attrezzature		
Igiene sul lavoro		

Interferenze e protezione terzi	Segnaletica di sicurezza.
---------------------------------	---------------------------

Tavole Allegate

01.04.02 Guardrails per pedoni

Si tratta di barriere di sicurezza per pedoni o altri utenti (cavalieri, ciclisti ed animali) poste generalmente lungo le estremità delle aree pedonali e marciapiedi la cui funzione è quella di impedire ai pedoni e agli altri utenti l'attraversamento da una zona all'altra.

Scheda II-1

Tipologia dei lavori	Codice scheda	01.04.02.01
Manutenzione		

Tipo di intervento	Rischi individuati
Integrazione: Integrazione di parti e/o elementi connessi. Assemblaggio di parti sconnesse o fuori sede. [quando occorre]	Punture, tagli, abrasioni; Urti, colpi, impatti, compressioni; Investimento, ribaltamento; Rumore; Inalazione fumi, gas, vapori; Inalazione polveri, fibre.

Informazioni per imprese esecutrici e lavoratori autonomi sulle caratteristiche tecniche dell'opera progettata e del luogo di lavoro

Punti critici	Misure preventive e protettive in dotazione dell'opera	Misure preventive e protettive ausiliarie
Accessi ai luoghi di lavoro		
Sicurezza dei luoghi di lavoro		Scarpe di sicurezza; Guanti; Giubbotti ad alta visibilità; Maschera antipolvere, apparecchi filtranti o isolanti; Cuffie o inserti antirumore.
Impianti di alimentazione e di scarico		
Approvvigionamento e movimentazione materiali		
Approvvigionamento e movimentazione attrezzature		
Igiene sul lavoro		
Interferenze e protezione terzi		Segnaletica di sicurezza.

Tavole Allegate

Scheda II-1

Tipologia dei lavori	Codice scheda	01.04.02.02
Manutenzione		

Tipo di intervento	Rischi individuati
Sistemazione opere complementari: Sistemazione delle opere complementari (fondazioni, supporti, dispositivi di smaltimento delle acque, elementi segnaletica, ecc.). [con cadenza ogni 3 mesi]	Elettrocuzione; Investimento, ribaltamento; Punture, tagli, abrasioni; Rumore; Urti, colpi, impatti, compressioni; Inalazione polveri, fibre; Inalazione fumi, gas, vapori; Getti, schizzi.

Informazioni per imprese esecutrici e lavoratori autonomi sulle caratteristiche tecniche dell'opera progettata e del luogo di lavoro

Punti critici	Misure preventive e protettive in dotazione dell'opera	Misure preventive e protettive ausiliarie
Accessi ai luoghi di lavoro		
Sicurezza dei luoghi di lavoro		Occhiali, visiere o schermi; Scarpe di sicurezza; Guanti; Giubbotti ad alta visibilità; Maschera antipolvere, apparecchi filtranti o isolanti; Cuffie o inserti antirumore.
Impianti di alimentazione e di scarico		

Approvvigionamento e movimentazione materiali		
Approvvigionamento e movimentazione attrezzature		
Igiene sul lavoro		
Interferenze e protezione terzi		Segnaletica di sicurezza.

Tavole Allegate	
------------------------	--

Scheda II-1

Tipologia dei lavori	Codice scheda	01.04.02.03
Manutenzione		

Tipo di intervento	Rischi individuati
Sostituzione: Sostituzione di parti e/o elementi usurati o compromessi (deformati, sganciati, rotti, ecc.). [quando occorre]	Punture, tagli, abrasioni; Urti, colpi, impatti, compressioni; Investimento, ribaltamento; Rumore; Inalazione fumi, gas, vapori; Inalazione polveri, fibre.

Informazioni per imprese esecutrici e lavoratori autonomi sulle caratteristiche tecniche dell'opera progettata e del luogo di lavoro

Punti critici	Misure preventive e protettive in dotazione dell'opera	Misure preventive e protettive ausiliarie
Accessi ai luoghi di lavoro		
Sicurezza dei luoghi di lavoro		Scarpe di sicurezza; Guanti; Giubbotti ad alta visibilità; Maschera antipolvere, apparecchi filtranti o isolanti; Cuffie o inserti antirumore.
Impianti di alimentazione e di scarico		
Approvvigionamento e movimentazione materiali		
Approvvigionamento e movimentazione attrezzature		
Igiene sul lavoro		
Interferenze e protezione terzi		Segnaletica di sicurezza.

Tavole Allegate	
------------------------	--

Scheda II-3: Informazioni sulle misure preventive e protettive in dotazione dell'opera necessarie per pianificare la realizzazione in condizioni di sicurezza e modalità di utilizzo e di controllo dell'efficienza delle stesse

Scheda II-3

Codice scheda	MP001						
Interventi di manutenzione da effettuare	Periodicità Interventi	Informazioni necessarie per pianificare la realizzazione in sicurezza	Misure preventive e protettive in dotazione dell'opera previste	Verifiche e controlli da effettuare	Periodicità controlli	Modalità di utilizzo in condizioni di sicurezza	Rif. scheda II:

Scheda III-1: Elenco e collocazione degli elaborati tecnici relativi all'opera nel proprio contesto

Le schede III-1, III-2 e III-3 non sono state stampate perché all'interno del fascicolo non sono stati indicati elaborati tecnici.

ELENCO ALLEGATI

QUADRO RIEPILOGATIVO INERENTE GLI OBBLIGHI DI TRASMISSIONE

Il presente documento è composto da n. 17 pagine.

1. Il C.S.P. trasmette al Committente COMUNE DI LOVERE il presente F.O. per la sua presa in considerazione.

Data _____

Firma del C.S.P. _____

2. Il committente, dopo aver preso in considerazione il fascicolo dell'opera, lo trasmette al C.S.E. al fine della sua modificazione in corso d'opera

Data _____

Firma del committente _____

3. Il C.S.E., dopo aver modificato il fascicolo dell'opera durante l'esecuzione, lo trasmette al Committente al fine della sua presa in considerazione all'atto di eventuali lavori successivi all'opera.

Data _____

Firma del C.S.E. _____

4. Il Committente per ricevimento del fascicolo dell'opera

Data _____

Firma del committente _____

INDICE

STORICO DELLE REVISIONI

Scheda I: Descrizione sintetica dell'opera ed individuazione dei soggetti interessati

Scheda II-1: Misure preventive e protettive in dotazione dell'opera ed ausiliarie

- 01 OPERE STRADALI
 - 01.01 Strade
 - 01.01.01 Banchina
 - 01.01.02 Canalette
 - 01.01.03 Confine stradale
 - 01.01.04 Cunette
 - 01.01.05 Marciapiede
 - 01.01.06 Pavimentazione stradale in lastricati lapidei
 - 01.02 Segnaletica stradale verticale
 - 01.02.01 Cartelli segnaletici
 - 01.03 Segnaletica stradale orizzontale
 - 01.03.01 Altri segnali
 - 01.03.02 Attraversamenti pedonali
 - 01.03.03 Vernici segnaletiche
 - 01.04 Sistemi di sicurezza stradale
 - 01.04.01 Barriere di sicurezza per pedoni
 - 01.04.02 Guardrails per pedoni

Scheda II-3: Informazioni sulle misure preventive e protettive in dotazione dell'opera necessarie per pianificare la realizzazione in condizioni di sicurezza e modalità di utilizzo e di controllo dell'efficienza delle stesse

Scheda III-1: Elenco e collocazione degli elaborati tecnici relativi all'opera nel proprio contesto

ELENCO ALLEGATI

QUADRO RIEPILOGATIVO INERENTE GLI OBBLIGHI DI TRASMISSIONE

Lovere, 29/11/2017

Firma

Comune di Lovere
Provincia di Bergamo

ALLEGATO "F"

PIANO DI SICUREZZA E COORDINAMENTO

(Allegato XV e art. 100 del D.Lgs. 9 aprile 2008, n. 81 e s.m.i.)
(D.Lgs. 3 agosto 2009, n. 106)

DISCIPLINARE TECNICO PER IL SEGNALAMENTO TEMPORANEO DEI LAVORI STRADALI

(\$NR_LS_NORMATIVA)

OGGETTO: Abbattimento barriere architettoniche del marciapiede Via Marconi lato nord

COMMITTENTE: Comune di Lovere

CANTIERE: Via Guglielmo Marconi

Rogno, 29/11/2017

Coordinatore per la Progettazione

AlexToigo
■■■ ingegnere civile

Via Montegrappa, 27/A - 24060 Rogno (BG) - Tel. 035 43.40.986 - Fax 035 43.40.984
P.IVA 03370780169 - C.F. TGOA79E29Z133E - alex@toigo.it - www.toigo.it

LAVORO

CARATTERISTICHE GENERALI DELL'OPERA:

Natura dell'Opera:	Stradale
OGGETTO:	Abbattimento barriere architettoniche del marciapiede Via Marconi lato nord
Importo presunto dei Lavori:	96' 210,00 euro
Numero imprese in cantiere:	3 (previsto)
Numero massimo di lavoratori:	5 (massimo presunto)
Entità presunta del lavoro:	97 uomini/giorno
Data inizio lavori:	01/03/2018
Data fine lavori (presunta):	03/07/2018
Durata in giorni (presunta):	125

Dati del CANTIERE:

Indirizzo:	Via Guglielmo Marconi
CAP:	24065
Città:	Lovere (Bergamo)
Telefono / Fax:	. .

COMMITTENTI

DATI COMMITTENTE:

Ragione sociale:	Comune di Lovere
Indirizzo:	Via G. Marconi, 19
CAP:	20465
Città:	Lovere (Bergamo)
Telefono / Fax:	035/983623 035/983008

nella Persona di:

Nome e Cognome:	Francesca Chierici
Qualifica:	Arch.
Indirizzo:	Via G. Marconi, 19
CAP:	24065
Città:	Lovere (Bergamo)
Telefono / Fax:	035/983623 035/983008
Partita IVA:	00341690162
Codice Fiscale:	81003470168



RESPONSABILI

Progettista:

Nome e Cognome: Alex Tolgo
Qualifica: Dott. Ing.
Indirizzo: Via Largo Aldo Moro, 02
CAP: 24060
Città: Rogno (Bergamo)
Telefono / Fax: 0354340986 0354340984
Indirizzo e-mail: alex@tolgo.it
Codice Fiscale: TGOLXA79E29Z133E
Partita IVA: 03370780169
Data conferimento incarico: 13/10/2017

Direttore dei Lavori:

Nome e Cognome: Alex Tolgo
Qualifica: Dott. Ing.
Indirizzo: Via Largo Aldo Moro, 02
CAP: 24060
Città: Rogno (Bergamo)
Telefono / Fax: 0354340986 0354340984
Indirizzo e-mail: alex@tolgo.it
Codice Fiscale: TGOLXA79E29Z133E
Partita IVA: 03370780169
Data conferimento incarico: 13/10/2017

Coordinatore Sicurezza in fase di progettazione:

Nome e Cognome: Alex Tolgo
Qualifica: Dott. Ing.
Indirizzo: Via Largo Aldo Moro, 02
CAP: 24060
Città: Rogno (Bergamo)
Telefono / Fax: 0354340986 0354340984
Indirizzo e-mail: alex@tolgo.it
Codice Fiscale: TGOLXA79E29Z133E
Partita IVA: 03370780169
Data conferimento incarico: 13/10/2017

Coordinatore Sicurezza in fase di esecuzione:

Nome e Cognome: Alex Tolgo
Qualifica: Dott. Ing.
Indirizzo: Via Largo Aldo Moro, 02
CAP: 24060
Città: Rogno (Bergamo)
Telefono / Fax: 0354340986 0354340984
Indirizzo e-mail: alex@tolgo.it
Codice Fiscale: TGOLXA79E29Z133E
Partita IVA: 03370780169
Data conferimento incarico: 13/10/2017

Coordinatore Sicurezza in fase di esecuzione:

Nome e Cognome: Alex Tolgo
Qualifica: Dott. Ing.
Indirizzo: Via Largo Aldo Moro, 02
CAP: 24060
Città: Rogno (Bergamo)

Telefono / Fax: 0354340986 0354340984
Indirizzo e-mail: alex@tolgo.it
Codice Fiscale: TGOLXA79E29Z133E
Partita IVA: 03370780169
Data conferimento incarico: 13/10/2017

IMPRESA

TAVOLE RAPPRESENTATIVE DEGLI SCHEMI SEGNALETICI TEMPORANEI

Le seguenti tavole rappresentative degli schemi segnaletici temporanei sono stata redatte ai sensi della normativa italiana vigente:

- **D.M. 10 luglio 2002**, "Disciplinare tecnico relativo agli schemi segnaletici, differenziati per categoria di strada, da adottare per il segnalamento temporaneo".

Premessa

Gli schemi di segnalamento appresso riportati sono organizzati secondo i criteri generali descritti dal succitato decreto ministeriale. Per la migliore leggibilità degli schemi, la rappresentazione grafica a volte non è in scala, ed il collocamento dei segnali deve comunque intendersi rispettoso dei principi generali di posizionamento e installazione (senza mai invadere le corsie o la parte di carreggiata residua destinata alla circolazione).

Nelle tavole non è mai riportata la "tabella lavori" obbligatoria, in prossimità delle testate dei cantieri, se gli stessi hanno durata superiore a 7 giorni lavorativi.

ELENCO SCHEMI DI SEGNALAMENTO:

- Tavola 66

Tavola 66

Lavori sulla carreggiata con transito a senso unico alternato regolato da impianto semaforico.

